

ÅRSREDOVISNING


Partner Products International AB
Org.nr 559197-7276

för räkenskapsåret 2024-01-01 – 2024-12-31

Fastställelseintyg

Undertecknad styrelseledamot intygar härmed att denna kopia av årsredovisningen överensstämmer med originalet, samt att resultat- och balansräkningen fastställts på ordinarie bolagsstämma 2025-03-31. Stämman beslöt också att godkänna styrelsens förslag till resultatdisposition.

Viken, 2025-03-31



Anders Spetz

Styrelsen för Partner Products International AB lämnar följande årsredovisning för verksamheten under räkenskapsåret 2024-01-01 – 2024-12-31.

FÖRVALTNINGSBERÄTTELSE

Verksamhet

Bolaget skall bedriva handel och tillverkning inom plast- och kemiindustrin samt tillhandahålla artiklar för sjukvård och hygien. Köpa, sälja och förvalta lös egendom företrädesvis aktier och värdepapper jämte därmed förenlig verksamhet

Bolaget bildades 2019-03-07

Koncernbidrag

Omsättningen var oförändrad jämfört med föregående år.

Under räkenskapsåret så har bolaget ej erhållit koncernbidrag från något dotterbolag.

Egna aktier – företaget har inte förvärvat egna aktier

Flerårsöversikt

		2024	2023	2022	2021
Nettoomsättning	tkr	0	0	218,6	561,2
Resultat efter finansiella poster	tkr	-6,0	-29,7	-4,9	3,4
Soliditet	%	100	100	84,3	66,3

Definitioner av nyckeltal

Nettoomsättning

Rörelsens huvudintäkter, fakturerade kostnader, sidointäkter samt intäktskorrigeringar.

Resultat efter finansiella poster

Samtliga intäkter minus samtliga kostnader utom extraordinära intäkter och kostnader, bokslutsdispositioner och skattekostnad (på resultatet).

Soliditet

Justerat eget kapital i procent av hela balansomslutningen. Med justerat eget kapital avses bundet och fritt eget kapital plus bolagets andel av obeskattade reserver (t ex periodiseringsfonder), vilken beräknas genom att de obeskattade reserverna multipliceras med aktuell skattesats (bolagsskatt) och resultatet dras bort från det ursprungliga beloppet.

Förslag till behandling av fritt eget kapital**Styrelsen föreslår att det ansamlade resultatet:**

Balanserat resultat (tkr)	-46,3
Årets resultat (tkr)	-6,0
	<u>-52,3</u>

behandlas så att:

Utdelas till aktieägare, 0 kr x 500 aktier (tkr)	0
Överföring till balanserat resultat (tkr)	-52,3
Summa (tkr)	<u>-52,3</u>

Styrelsens yttrande över den föreslagna vinstutdelningen

Ingen utdelning föreslås

Styrelsens uppfattning är att den föreslagna utdelningen ej hindrar bolaget från att fullgöra sina förpliktelser på kort och lång sikt, ej heller att fullgöra erforderliga investeringar. Den föreslagna utdelningen kan därmed försvaras med hänsyn till vad som anförs i ABL 17 kap. 3 § 2 st. (försiktighetsregeln).

Förändring av eget kapital

	Aktie- kapital	Reserv- fond	Fritt eget kapital
Belopp vid årets ingång enligt fastställd balansräkning	50 000		204 766
Resultatdisposition enligt årsstämman			
- Utdelning	–		0
Årets resultat	–		- 6 019
Belopp vid årets utgång	50 000		198 747

Resultatet av företagets verksamhet i övrigt och ställningen vid räkenskapsårets utgång, framgår av efterföljande resultat- och balansräkning med tillhörande tilläggsupplysningar.

RESULTATRÄKNING

	Not	2024	2023
Nettoomsättning		0	0
Bruttoresultat <i>(Med bruttoresultat avses summan av bokföringskontoklasserna 3-6)</i>		-6 019	-29 708
Personalkostnader		0	0
Av- och nedskrivningar		0	0
Övriga rörelsekostnader		0	0
Rörelseresultat		-6 019	-29 708
Finansiella poster		0	0
Resultat efter finansiella poster		- 6 019	- 29 708
Extraordinära intäkter och kostnader		0	0
Bokslutsdispositioner		0	0
Resultat före skatt		-6 019	-29 708
Skatt på årets resultat Övriga skatter		0	0
Årets resultat		-6 019	-29 708

BALANSRÄKNING

	Not	2024-12-31	2023-12-31
TILLGÅNGAR			
Tecknat men ej inbetalt kapital		0	0
Anläggningstillgångar			
Finansiella anläggningstillgångar		0	0
Immateriella anläggningstillgångar		0	0
Materiella anläggningstillgångar		0	0
Summa anläggningstillgångar		0	0
Omsättningstillgångar			
Varulager m m		0	0
Kortfristiga fordringar		7 349	6 490
Kortfristiga placeringar			
Kassa och bank		241 399	248 277
Redovisningsmedel			
Summa omsättningstillgångar		248 748	254 767
SUMMA TILLGÅNGAR		248 748	254 767
EGET KAPITAL OCH SKULDER			
Eget Kapital			
<u>Bundet eget kapital</u>			
Aktiekapital		50 000	50 000
Ej registrerat aktiekapital			
Uppskrivningsfond			
Reservfond			
Summa bundet eget kapital		50 000	50 000
<u>Fritt eget kapital</u>			
Erhållna aktieägartillskott		251 105	251 105
Överkursfond		0	0
Balanserat resultat		-46 339	-16 631
Årets resultat		-6 019	-29 708
Summa fritt eget kapital		198 747	204 766
Summa eget kapital		248 747	254 766
Obeskattade reserver		0	0
Avsättningar		0	0
Långfristiga skulder, inkl banklån		1	1
Kortfristiga skulder, inkl leverantörsskulder och löpande skatteskulder		0	0
SUMMA EGET KAPITAL OCH SKULDER		248 748	254 767


VÄRDERINGSPRINCIPER

Årsredovisningen är upprättad i enlighet med årsredovisningslagen och Bokföringsnämndens allmänna råd (BFNAR 2016:10) om årsredovisning i mindre företag (K2).

Revisionsarvode


Företaget har från och med verksamhetsåret 2019 begärt och beviljats att inte ha revisor.

Viken, 2025-03-31



Anders Spetz

Viken, 2025-03-31



Johan Skarp