

Magil AB

Org nr 556853-1163

2022-09-01—2023-08-31


Årsredovisning

2022-09-01—2023-08-31

Fastställelseintyg

Undertecknad styrelseordförande intygar härmed, dels att den här kopian av årsredovisningen för räkenskapsåret 2022-09-01—2023-08-31 överensstämmer med originalet, dels att resultat- och balansräkningen fastställts på ordinarie årsstämma den 28 februari 2024. Årsstämman beslöt att godkänna styrelsens och verkställande direktörens förslag till resultatdisposition.

Lund, 2024-03-07



Magnus Hollström
Styrelsens ordförande

Styrelsen för Magil AB lämnar följande årsredovisning för verksamheten under räkenskapsåret 2022-09-01—2023-08-31

Förvaltningsberättelse

I den här årsredovisningen anges belopp i SEK om inget annat särskilt anges.

Verksamheten

Allmänt om verksamheten

Magil AB startades 2011 och bedriver sin verksamhet i Lund. Företaget erbjuder och säljer managementkonsult- och affärsutvecklingstjänster.

Flerårsöversikt

	2023	2022	2021	2020	2019
Nettoomsättning	0	0	0	0	0
Resultat efter finansiella poster	-4 669	-2 557	-7 077	-9 831	-28 583
Soliditet	29%	30%	31%	30%	31%

Ingen omsättning 2023 på grund av uteblivna konsultuppdrag. Omsättningen förväntas vara låg men öka något under 2024 genom värdepappershandel

Resultatdisposition

Styrelsen föreslår att de tillgängliga vinstmedlen:

Årets resultat - 4 669

Disponeras på följande sätt:


Utdelning till aktieägare 0
Överföring till balanserat resultat - 4 669

Styrelsens yttrande om vinstutdelning

Styrelsens uppfattning är att den föreslagna utdelningen ej hindrar bolaget från att fullgöra sina förpliktelser på kort och lång sikt, ej heller att fullgöra erforderliga investeringar. Den föreslagna utdelningen kan därmed försvaras med hänsyn till vad som anförs i ABL 17 kap 3 § 2-3 st (försiktighetsregeln).

Bolaget resultat och ställning framgår av efterföljande resultat- och balansräkning med tillhörande tilläggsupplysningar.

Kopierad överensstämmer med original:


Lina Pettersson
tel 0701 714625

Resultaträkning

	2022-09-01 2023-08-31	2021-09-01 2022-08-31
Rörelseintäkter, lagerförändringar m.m.		
Nettoomsättning	0	0
Summa rörelseintäkter, lagerförändringar m.m.		
Rörelsekostnader		
Övriga externa kostnader	-9 951	-2 598
Personalkostnader	-4 366	-5 602
Summa rörelsekostnader	-14 318	-8 200
RÖRELSERESULTAT		-8 200
Finansiella poster		
Övriga ränteintäkter och liknande resultatposter	9 649	5 643
Summa finansiella poster	9 649	5 643
RESULTAT EFTER FINANSIELLA POSTER	-4 669	-2 557
Bokslutsdispositioner		
Förändring av periodiseringsfonder	0	0
Summa bokslutsdispositioner	0	0
RESULTAT FÖRE SKATT	-4 669	-2 557
Skatter		
Skatt på årets resultat	0	0
ÅRETS RESULTAT	-4 669	-2 557




Balansräkning

TILLGÅNGAR	2023-08-31	2022-08-31
Omsättningstillgångar		
Kortfristiga fordringar		
Övriga fordringar	23 282	10 843
Summa kortfristiga fordringar	23 282	10 843
Kassa och bank		
Kassa och bank	1 092 190	1 084 610
Summa kassa och bank	1 092 190	1 084 610
Summa omsättningstillgångar	1 115 472	1 095 453
SUMMA TILLGÅNGAR	1 115 472	1 095 453
EGET KAPITAL OCH SKULDER		
Eget kapital		
Bundet eget kapital		
Aktiekapital (1000 aktier)	50 000	50 000
Summa bundet eget kapital	50 000	50 000
Fritt eget kapital		
Balanserat resultat	217 613	220 169
Årets resultat	-4 669	-2 557
Summa fritt eget kapital	212 944	217 613
Summa eget kapital	262 944	267 613
Obeskattade reserver		
Periodiseringsfonder	81 674	81 674
Summa obeskattade reserver	81 674	81 674
Kortfristiga skulder		
Skatteskulder	-20 148	-20 148
Övriga skulder	791 002	766 314
Summa kortfristiga skulder	770 854	746 166
SUMMA EGET KAPITAL OCH SKULDER	1 115 472	1 095 453

Ställda säkerheter Inga

Ansvarsförbindelser Inga



Tilläggsupplysningar

Not 1 Redovisningsprinciper

Årsredovisningen är upprättad i enlighet med årsredovisningslagen och BFNAR 2008:1
Årsredovisning i mindre aktiebolag.

Not 2 Tjänste- och entreprenadarbeten

Uppdrag till fast pris och uppdrag på löpande räkning har redovisats enligt alternativregeln.

Not 3 Anställda

	2022-09-01	2021-09-01
	2023-08-31	2022-08-31
Medelantalet anställda män	1	1
Medelantalet anställda kvinnor	0	0
Summa medelantalet anställda	1	1

Not 4 Upplysning om löner och andra ersättningar

	2022-09-01	2021-09-01
	2023-08-31	2022-08-31
Löner och andra ersättningar	0	0
Sociala kostnader och pensionskostnader	0	0
Totala löner, andra ersättningar, sociala kostnader och pensionskostnader	0	0

Not 5 Pågående arbete för annans räkning

Företaget har inte haft några uppdrag under året till fast pris

Not 6 Förändringar i eget kapital

	Aktiekapital	Balanserat resultat	Årets resultat
Belopp vid årets ingång	50 000	220 170	-2 557
Disposition enl beslut på årsstämma		-2 557	2557
Utdelning		0	
Årets resultat			-4 669
<i>Belopp vid årets utgång</i>	<i>50 000</i>	<i>217 613</i>	<i>-4 669</i>

Lund, 2024-02-27

Magnus Hollström
Styrelsens ordförande