

Årsredovisning för

Håjo Allservice AB

559165-0451

Räkenskapsåret


2022-01-01 - 2022-12-31**Innehållsförteckning:****Sida**

Förvaltningsberättelse	1
Resultaträkning	2
Balansräkning	3-4
Noter	5-6
Underskrifter	7

Fastställelseintyg

Undertecknad styrelseledamot i Håjo Allservice AB intygar härmed dels att denna kopia av årsredovisningen överensstämmer med originalet, dels att resultat- och balansräkningen fastställts på årsstämma 2023-05-29. Stämman beslutade också att godkänna styrelsens förslag till resultatdisposition.

Lysekil den 29 maj 2023



Håkan Johansson

Förvaltningsberättelse

Styrelsen för Håjo Allservice AB, 559165-0451, får härmed avge årsredovisning för räkenskapsåret 2022.

Verksamheten

Allmänt om verksamheten

Företaget med säte i Lysekils kommun bedriver bilverkstad samt försäljning av reservdelar till bilar.

Flerårsöversikt

	2022	2020	2018/2019	Belopp i kr
Nettoomsättning	6 880 376	5 925 738	5 142 788	5 306 389
Resultat efter finansiella poster	779 926	1 011 084	332 856	282 252
Soliditet, %	64	54	34	32

Förändringar i eget kapital

	Aktie- kapital	Reserv- fond	Balanserad vinst	Årets vinst
Vid årets början	50 000		181 832	596 059
Utdelning			-200 000	
Omföring av föreg års vinst			596 059	-596 059
Årets resultat				418 268
Vid årets slut	50 000		577 891	418 268

Resultatdisposition

	Belopp i kr
Styrelsen föreslår att fritt eget kapital, kronor 996 158, disponeras enligt följande:	
balanserat resultat	577 891
årets resultat	418 267
Totalt	996 158
disponeras för	
utdelning, [500 aktier * 400 kronor per aktie]	200 000
balanseras i ny räkning	796 158
Summa	996 158

Bolagets resultat och ställning framgår av efterföljande resultat- och balansräkningar med noter.

Resultaträkning

<i>Belopp i kr</i>	<i>Not</i>	<i>2022-01-01- 2022-12-31</i>	<i>2021-01-01- 2021-12-31</i>
Rörelseintäkter, lagerförändring m.m.			
Nettoomsättning		6 880 376	5 925 738
Summa rörelseintäkter, lagerförändring m.m.		6 880 376	5 925 738
Rörelsekostnader			
Råvaror och förnödenheter		-3 117 937	-2 662 613
Övriga externa kostnader		-1 518 797	-1 083 690
Personalkostnader	2	-1 267 599	-1 120 972
Avskrivningar av materiella anläggningstillgångar		-195 157	-46 790
Summa rörelsekostnader		-6 099 490	-4 914 065
Rörelseresultat		780 886	1 011 673
Finansiella poster			
Övriga ränteintäkter och liknande resultatposter		15	0
Räntekostnader och liknande resultatposter		-975	-589
Summa finansiella poster		-960	-589
Resultat efter finansiella poster		779 926	1 011 084
Bokslutsdispositioner			
Förändring av periodiseringsfonder		-190 800	-262 900
Förändring av överavskrivningar		-52 900	10 400
Summa bokslutsdispositioner		-243 700	-252 500
Resultat före skatt		536 226	758 584
Skatter			
Skatt på årets resultat		-117 959	-162 525
Årets resultat		418 267	596 059

Balansräkning

<i>Belopp i kr</i>	<i>Not</i>	<i>2022-12-31</i>	<i>2021-12-31</i>
TILLGÅNGAR			
Anläggningstillgångar			
<i>Materiella anläggningstillgångar</i>			
Inventarier, verktyg och installationer	3	642 249	95 541
Summa materiella anläggningstillgångar		642 249	95 541
Summa anläggningstillgångar		642 249	95 541
Omsättningstillgångar			
<i>Varulager m.m.</i>			
Råvaror och förnödenheter		943 548	627 686
Summa varulager		943 548	627 686
<i>Kortfristiga fordringar</i>			
Kundfordringar		171 763	135 617
Övriga fordringar		84	23
Förutbetalda kostnader och upplupna intäkter		149 596	76 502
Summa kortfristiga fordringar		321 443	212 142
<i>Kassa och bank</i>			
Kassa och bank		356 632	1 008 691
Summa kassa och bank		356 632	1 008 691
Summa omsättningstillgångar		1 621 623	1 848 519
SUMMA TILLGÅNGAR		2 263 872	1 944 060

2023060520844

Balansräkning

<i>Belopp i kr</i>	<i>Not</i>	<i>2022-12-31</i>	<i>2021-12-31</i>
EGET KAPITAL OCH SKULDER			
<i>Eget kapital</i>			
<i>Bundet eget kapital</i>			
Aktiekapital		50 000	50 000
Summa bundet eget kapital		50 000	50 000
<i>Fritt eget kapital</i>			
Balanserat resultat		577 891	181 832
Årets resultat		418 267	596 059
Summa fritt eget kapital		996 158	777 891
Summa eget kapital		1 046 158	827 891
<i>Obeskattade reserver</i>			
Periodiseringsfonder	5	453 700	262 900
Akkumulerade överavskrivningar	4	63 300	10 400
Summa obeskattade reserver		517 000	273 300
<i>Kortfristiga skulder</i>			
Leverantörsskulder		253 901	362 101
Skatteskulder		131 419	177 571
Övriga skulder		218 249	208 361
Upplupna kostnader och förutbetalda intäkter		97 145	94 836
Summa kortfristiga skulder		700 714	842 869
SUMMA EGET KAPITAL OCH SKULDER		2 263 872	1 944 060

2023060520845

Noter

Belopp i kr om inget annat anges.

Not 1 Redovisningsprinciper

Årsredovisningen har upprättats i enlighet med Årsredovisningslagen och Bokföringsnämndens allmänna råd BFNAR 2016:10 Årsredovisning i mindre företag.

Avskrivningsprinciper för anläggningstillgångar

Avskrivningar enligt plan baseras på ursprungliga anskaffningsvärden och beräknad nyttjandeperiod. Följande avskrivningstider tillämpas:

Anläggningstillgångar	År
Immateriella anläggningstillgångar:	
Materiella anläggningstillgångar:	
-Inventarier, verktyg och fordon	5

Skillnaden mellan ovan nämnda avskrivningar och skattemässigt gjorda avskrivningar redovisas som ackumulerade överavskrivningar, vilka ingår i obeskattade reserver.

Definition av nyckeltal

Nettoomsättning

Rörelsens huvudintäkter, fakturerade kostnader, sidointäkter samt intäktskorrigeringar.

Resultat efter finansiella poster

Resultat efter finansiella intäkter och kostnader, men före skatter.

Soliditet

(Totalt eget kapital + (100% - aktuell bolagsskattesats av obeskattade reserver)) / Totala tillgångar

Not 2 Personal

Personal

	2022-01-01- 2022-12-31	2021-01-01- 2021-12-31
Medelantalet anställda	2	2
Summa	2	2

Not 3 Inventarier, verktyg och installationer

	2022-12-31	2021-12-31
Akkumulerade anskaffningsvärden:		
-Vid årets början	233 952	183 952
-Nyanskaffningar	741 865	50 000
Vid årets slut	975 817	233 952
Akkumulerade avskrivningar enligt plan:		
-Vid årets början	-138 411	-91 621
-Årets avskrivning anskaffningsvärden	-195 157	-46 790
Vid årets slut	-333 568	-138 411
Redovisat värde vid årets slut	642 249	95 541

Not 4 Ackumulerade överavskrivningar

	2022-12-31	2021-12-31
Maskiner och inventarier	63 300	10 400
	<u>63 300</u>	<u>10 400</u>

Av ackumulerade överavskrivningar utgör 13 039 (2 412) kronor uppskjuten skatt.

Not 5 Periodiseringsfonder

	2022-12-31	2021-12-31
Periodiseringsfond 2021	262 900	262 900
Periodiseringsfond 2022	190 800	0
	<u>453 700</u>	<u>262 900</u>

Av periodiseringsfonder utgör 93 467 (54 157) uppskjuten skatt.

Not 6 Ställda säkerheter och eventualförpliktelser

Ställda säkerheter


	2022-12-31	2021-12-31
Ställda panter och säkerheter	Inga	Inga

Eventualförpliktelser

Övriga eventualförpliktelser	Inga	Inga
------------------------------	------	------

Underskrifter

Lysekil den 29 maj 2023

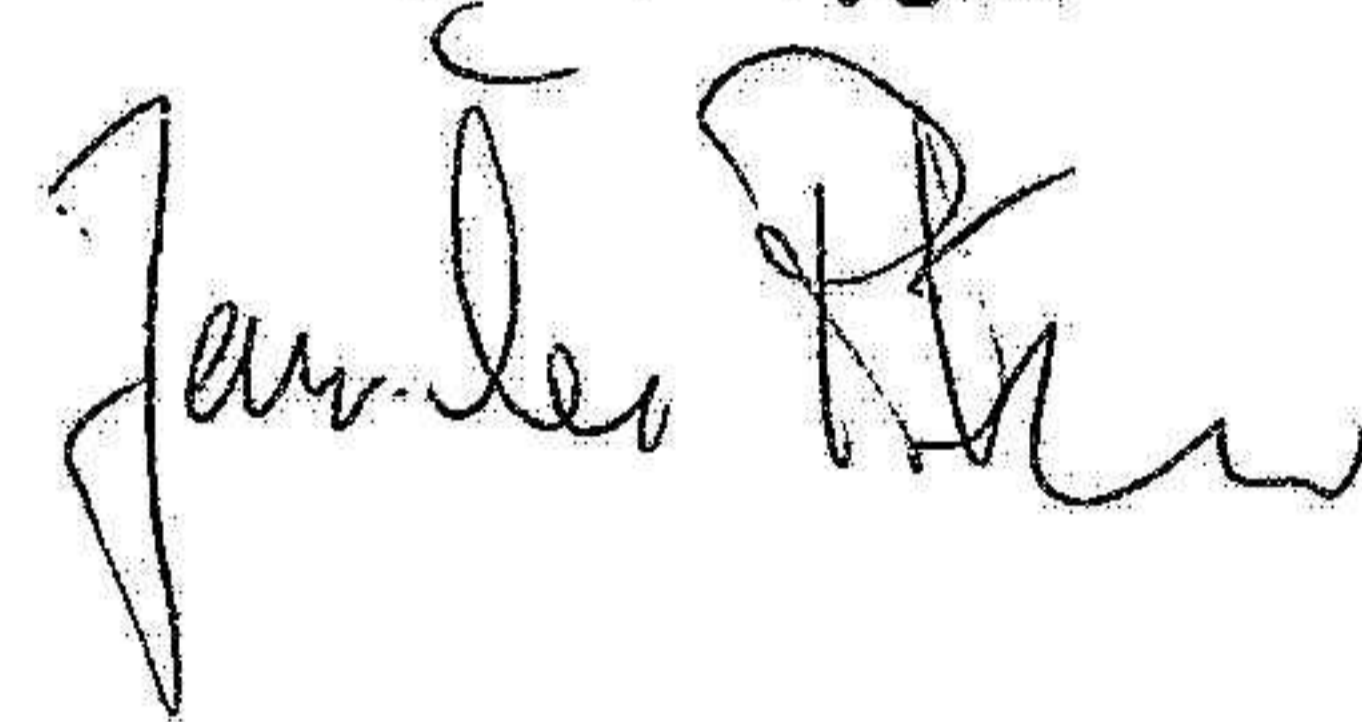


Styrelseordförande

Kommentar:

Bolagets resultat- och balansräkning blir föremål för fastställelse på ordinarie årsstämma

Fotokopians överensstämmelse
med originalet intygas:



2023060520848