

Årsredovisning

Samköpsgruppen i Sverige AB

556796-8564

Styrelsen för Samköpsgruppen i Sverige AB får härmed lämna sin redogörelse för bolagets utveckling under räkenskapsåret 2022-04-01 - 2023-03-31

Om inte något annat anges, redovisas alla belopp i heltal kr (sek).


INNEHÅLLSFÖRTECKNING	SIDA
- Förvaltningsberättelse	1
- Resultaträkning	2
- Balansräkning	3-4
- Tilläggsupplysningar	5-6
- Underskrifter	6

Fastställelsebevis:

Undertecknad styrelseledamot i Samköpsgruppen i Sverige AB intygar härmed, dels att denna kopia av årsredovisningen överensstämmer med originalet, dels att resultat- och balansräkning fastställts på ordinarie bolagsstämma den 19 maj 2023.

Stämman beslöt tillika godkänna styrelsen förslag till vinstdisposition.

Örebro den 21 maj 2023


Kenny Strömberg

FÖRVALTNINGSBERÄTTELSE

Styrelsen för Samköpsgruppen i Sverige AB får härmed avge årsredovisning för räkenskapsåret 2021-04-01 - 2022-03-31

VERKMSAMHETEN

Allmänt om verksamheten

Företaget med säte i Örebro län, Örebro kommun registrerades 2009 och bedriver sedan dess konsultverksamhet inom försäljning och marknadsföring och därmed förenlig verksamhet.

FLERÅRSÖVERSIKT	2022/2023	2021/2022	2020/2021	2019/2020 (15 mån)
Nettoomsättning	1 756 487	1 403 912	1 403 121	1 770 486
Resultat efter finansiella poster	279 340	126 907	331 995	303 637
Soliditet %	72	72	62	44

Förändringar i eget kapital

	Aktiekapital	Balanserat resultat	Aktieägar-tillskott	Årets resultat	Totalt
Belopp vid årets ingång	100 000	292 300	85 000	97 827	575 127
Balanseras i ny räkning		97 827		-97 827	
Årets resultat				213 654	
Belopp vid årets utgång	100 000	390 127	85 000	213 654	788 781

RESULTATDISPOSITION

Medel att disponera:

Balanserat resultat	390 127
Årets resultat	213 654
Summa	603 781

Förslag till disposition:

Utdelning	240 000
Balanseras i ny räkning	363 781
Summa	603 781

Med hänvisning till ovanstående och vad som övrigt kommit till styrelsens kännedom är det styrelsens bedömning att utdelningen är försvarbar enligt ABL 17 kap 3 § med tanke på de krav som verksamhetens art och omfattning samt risker ställer på storleken av bolagets egna kapital, konsolideringsbehov, likviditet och ställning i övrigt.

Bolagets resultat och ställning framgår av efterföljande resultat- och balansräkningar med tilläggsupplysningar.

RESULTATRÄKNING

	Tilläggsupplysn.	2022-04-01 2023-03-31	2021-04-01 2022-03-31
Rörelseintäkter, lagerförändringar m.m.			
Nettoomsättning		1 756 487	1 403 912
Övriga rörelseintäkter		25 537	0
Summa rörelseintäkter, lagerförändringar m.m.		1 782 024	1 403 912
Rörelsekostnader			
Råvaror och förnödenheter		-15 331	-11 084
Övriga externa kostnader		-715 962	-452 237
Personalkostnader	1	-765 171	-812 423
Av- och nedskrivningar av materiella och immateriella anläggningstillgångar		0	0
Summa rörelsekostnader		-1 496 464	-1 275 744
Rörelseresultat		285 560	128 168
Finansiella poster			
Övriga ränteintäkter och liknande resultatposter		341	0
Räntekostnader och liknande resultatposter		-6 561	-1 261
Summa finansiella poster		-6 220	-1 261
Resultat efter finansiella poster		279 340	126 907
Bokslutsdispositioner			
Förändring av periodiseringsfonder		0	0
Förändring av överavskrivningar		0	0
Summa bokslutsdispositioner		0	0
Resultat före skatt		279 340	126 907
Skatter			
Skatt på årets resultat		-65 686	-29 080
Årets resultat		213 654	97 827

BALANSRÄKNING

	Tilläggsupplysn.	2023-03-31	2022-03-31
TILLGÅNGAR			
Anläggningstillgångar			
<i>Materiella anläggningstillgångar</i>			
Inventarier, verktyg och installationer	2	0	0
<i>Summa materiella anläggningstillgångar</i>		0	0
<i>Summa anläggningstillgångar</i>		0	0
Omsättningstillgångar			
<i>Kortfristiga fordringar</i>			
Kundfordringar		385 298	68 600
Skattefordringar		0	0
Övriga fordringar		49 003	311 346
Upparbetad men ej fakturerad intäkt		371 191	547 354
Förutbetalda kostnader och upplupna intäkter		17 500	47 500
<i>Summa kortfristiga fordringar</i>		822 992	974 800
<i>Kassa och bank</i>			
Kassa och bank	3,4	269 634	117 355
<i>Summa kassa och bank</i>		269 634	117 355
<i>Summa omsättningstillgångar</i>		1 092 626	1 092 155
SUMMA TILLGÅNGAR		1 092 626	1 092 155

	Tilläggsupplysn.	2023-03-31	2022-03-31
EGET KAPITAL OCH SKULDER			
Eget Kapital			
<i>Bundet eget kapital</i>			
Aktiekapital, 1 000 aktier, kvotvärde 100kr		100 000	100 000
<i>Summa bundet kapital</i>		<i>100 000</i>	<i>100 000</i>
<i>Fritt eget kapital</i>			
Balanserat resultat		390 127	292 300
Akriteägartillskott		85 000	85 000
Årets resultat		213 654	97 827
<i>Summa fritt eget kapital</i>		<i>688 781</i>	<i>475 127</i>
<i>Summa eget kapital</i>		<i>788 781</i>	<i>575 127</i>
Kortfristiga skulder			
Leverantörsskulder		19 539	244 330
Skatteskulder		27 421	89 593
Övriga skulder		196 317	122 537
Upplupna kostnader och förutbetalda intäkter		60 568	60 568
<i>Summa kortfristiga skulder</i>		<i>303 845</i>	<i>517 028</i>
SUMMA EGET KAPITAL OCH SKUDLER		1 092 626	1 092 155

TILLÄGGSUPPLYSNINGAR

Redovisningsprinciper

Årsredovisningen har upprättats enligt årsredovisningslagen och BFNAR 2016:10.

Materiella anläggningstillgångar

Avskrivning görs över den förväntade nyttjandeperioden. Nedanstående avskrivningsprocent används.

Typ	Antal år
Inventarier	5


Not 1	Personal	2022/2023	2021/2022
<i>Medelantalet anställda</i>			
	Kvinnor	0	0
	Män	1	1
	<i>Totalt</i>	<i>1</i>	<i>1</i>


Not 2	Inventarier, verktyg och installationer	2022/2023	2021/2022
	Ingående anskaffningsvärden	0	0
	Årets inköp	0	0
	Utrangering	0	0
	Utgående anskaffningsvärden	0	0
	Ingående avskrivningar	0	0
	Årets avskrivningar	0	0
	Utrangering	0	0
	Utgående avskrivningar	0	0
	Redovisat värde	0	0

Not	Kassa och bank	2022/2023	2021/2022
	Beviljad kredit på checkräkningen 0 kr.	200 000	200 000
Not 4	STÄLLDA SÄKERHETER OCH EVENTUALFÖRPLIKTELSE	2022/2023	2021/2022
Ställda säkerheter			
<i>Poster och därmed jämförliga säkerheter som har ställts för egna skulder och avsättningar</i>			
	Företagsinteckningar	0	0
	Summa ställda säkerheter	0	0
	Ansvarsförbindelser	Inga	Inga

UNDERSKRIFTER

Örebro 2023 - 05 - 10


Kenny Strömberg


Sofia Strömberg