

Årsredovisning för  
**Ecotrecs Sweden AB**

559202-7766

Räkenskapsåret  
**2022-01-01 - 2022-12-31**

Förvaltningsberättelse	1
Resultaträkning	2
Balansräkning	3
Noter	5
Underskrifter	6


### **Fastställelseintyg**

Jag intygar att resultaträkningen och balansräkningen har fastställts på årsstämma 2023-06-30. Årsstämman beslöt att godkänna styrelsens förslag till vinstdisposition.

Jag intygar att innehållet i dessa elektroniska handlingar överensstämmer med originalen och att originalen undertecknats av samtliga personer som enligt lag ska underteckna dessa.

### **Elektroniskt underskriven av**

Daniel Häggqvist  
Verkställande direktör  
2023-07-06



## Förvaltningsberättelse

Styrelsen för Ecotrecs Sweden AB, 559202-7766, avger följande årsredovisning för räkenskapsåret 2022-01-01 - 2022-12-31.

### Verksamheten

#### Allmänt om verksamheten

Företaget med säte i Stockholm registrerades år 2019 och bedriver sedan försäljning och konsultation av utrustning och kemikalier för tillverkningsindustrin, fordon och fastigheter inom den privata och offentliga sektorn och därmed förenlig verksamhet.

Under året har vi, tillsammans med våra samarbetspartners, lagt mycket arbete på den strategiska satsningen på ny innovativ och miljövänlig nanoteknologi. Tack vare detta samarbete har vi framgångsrikt utvecklat och lanserat nya produkter under det andra kvartalet av detta år. Vi är övertygade om att dessa produkter kommer att generera betydande intäkter under det tredje och fjärde kvartalet.

### Flerårsöversikt

	2022	2021	2020	Belopp i kr 2019/2019
Nettoomsättning	1 220 495	2 781 013	27 228 378	89 056
Resultat efter finansiella poster	-235 185	-493 424	4 193 207	-60 365
Soliditet %	57	51	40	-6

### Förändringar i eget kapital

	Aktiekapital	Balanserat resultat	Årets resultat
Belopp vid årets ingång	50 000	2 016 331	595 017
Balanseras i ny räkning		595 017	-595 017
Årets resultat			-917
<b>Belopp vid årets utgång</b>	<b>50 000</b>	<b>2 611 348</b>	<b>-917</b>

### Resultatdisposition

Till årsstämman förfogande står följande medel:

	Belopp i kr 2022-01-01- 2022-12-31
Balanserat resultat	2 611 348
Årets resultat	-917
<b>Summa</b>	<b>2 610 431</b>

Styrelsen föreslår att medlen disponeras enligt följande:

	2022-01-01- 2022-12-31
Balanseras i ny räkning	2 610 431
<b>Summa</b>	<b>2 610 431</b>

## Resultaträkning

Belopp i kr

	Not	2022-01-01- 2022-12-31	2021-01-01- 2021-12-31
<b>Rörelseintäkter, lagerförändringar m.m.</b>			
Nettoomsättning		1 220 495	2 781 013
Förändringar av lager av produkter i arbete, färdiga varor och pågående arbeten för annans räkning		-776 377	232 554
Övriga rörelseintäkter		110 344	213 655
<b>Summa rörelseintäkter, lagerförändringar m.m.</b>		<b>554 462</b>	<b>3 227 222</b>
<b>Rörelsekostnader</b>			
Råvaror och förnödenheter		-544	-732 923
Övriga externa kostnader		-369 774	-1 750 544
Personalkostnader	2	-412 824	-1 241 046
Övriga rörelsekostnader		-1 403	-160
<b>Summa rörelsekostnader</b>		<b>-784 545</b>	<b>-3 724 673</b>
<b>Rörelseresultat</b>		<b>-230 083</b>	<b>-497 451</b>
<b>Finansiella poster</b>			
Räntekostnader och liknande resultatposter		-5 102	4 027
<b>Summa finansiella poster</b>		<b>-5 102</b>	<b>4 027</b>
<b>Resultat efter finansiella poster</b>		<b>-235 185</b>	<b>-493 424</b>
<b>Bokslutsdispositioner</b>			
Erhållna koncernbidrag		0	1 500 000
Förändring av periodiseringsfonder		240 000	-254 363
<b>Summa bokslutsdispositioner</b>		<b>240 000</b>	<b>1 245 637</b>
<b>Resultat före skatt</b>		<b>4 815</b>	<b>752 213</b>
<b>Skatter</b>			
Skatt på årets resultat		-5 732	-157 196
<b>Årets resultat</b>		<b>-917</b>	<b>595 017</b>

2023080120223

## Balansräkning

Belopp i kr

Not

2022-12-31

2021-12-31

### TILLGÅNGAR

#### Anläggningstillgångar

##### Finansiella anläggningstillgångar

Andra långfristiga fordringar

7 500

7 500

##### Summa finansiella anläggningstillgångar

7 500

7 500

#### Summa anläggningstillgångar

7 500

7 500

#### Omsättningstillgångar

##### Varulager m.m.

Färdiga varor och handelsvaror

5 103 266

5 879 644

##### Summa varulager m.m.

5 103 266

5 879 644

##### Kortfristiga fordringar

Kundfordringar

615 489

673 459

Övriga fordringar

120 670

135 239

Förutbetalda kostnader och upplupna intäkter

17 550

40 949

##### Summa kortfristiga fordringar

753 709

849 647

##### Kassa och bank

Kassa och bank

17 231

184 855

##### Summa kassa och bank

17 231

184 855

#### Summa omsättningstillgångar

5 874 206

6 914 146

### SUMMA TILLGÅNGAR

5 881 706

6 921 646

## Balansräkning

Belopp i kr

Not

2022-12-31

2021-12-31

### EGET KAPITAL OCH SKULDER

#### Eget kapital

##### Bundet eget kapital

Aktiekapital

50 000

50 000

**Summa bundet eget kapital**

**50 000**

**50 000**

##### Fritt eget kapital

Balanserat resultat

2 611 348

2 016 331

Årets resultat

-917

595 017

**Summa fritt eget kapital**

**2 610 431**

**2 611 348**

**Summa eget kapital**

**2 660 431**

**2 661 348**

#### Obeskattade reserver

Periodiseringsfonder

877 038

1 117 038

**Summa obeskattade reserver**

**877 038**

**1 117 038**

#### Långfristiga skulder

Checkräkningskredit

12

0

Övriga skulder

124 750

124 750

**Summa långfristiga skulder**

**124 762**

**124 750**

#### Kortfristiga skulder

Leverantörsskulder

361 354

1 138 014

Skulder till koncernföretag

793 058

793 058

Skatteskulder

162 928

711 032

Övriga skulder

902 135

358 846

Upplupna kostnader och förutbetalda intäkter

0

17 560

**Summa kortfristiga skulder**

**2 219 475**

**3 018 510**

**SUMMA EGET KAPITAL OCH SKULDER**

**5 881 706**

**6 921 646**

2023080120225

## Noter

Belopp i kr om inget annat anges.

### Not 1 Redovisningsprinciper

Årsredovisningen är upprättad i enlighet med årsredovisningslagen och Bokföringsnämndens allmänna råd (BFNAR 2016:10) om årsredovisning i mindre företag.

#### **Avskrivning**

Avskrivningar enligt plan baseras på ursprungliga anskaffningsvärden och beräknad nyttjandeperiod. Följande avskrivningstider tillämpas:

#### **Immateriella anläggningstillgångar**

Koncessioner, patent, licenser, varumärken samt liknande rättigheter  
Hyresrätter och liknande rättigheter  
Goodwill

#### **Materiella anläggningstillgångar**

	<i>År</i>
Maskiner och andra tekniska anläggningar	5
Inventarier, verktyg och installationer	5
Övriga materiella anläggningstillgångar	5

### Not 2 Medelantalet anställda


	2022-01-01- 2022-12-31	2021-01-01- 2021-12-31
Medelantalet anställda		3


### Not 3 Maskiner och andra tekniska anläggningar

	2022-01-01- 2022-12-31	2021-01-01- 2021-12-31
Ingående anskaffningsvärden		990 000
Förändringar av anskaffningsvärden		
Omklassificeringar m.m.		-990 000
Utgående anskaffningsvärden		0
<b>Redovisat värde</b>		<b>0</b>

## Underskrifter

Stockholm

  
2023-06-30  
Daniel Häggqvist Datum  
Verkställande direktör

  
2023-06-30  
Ann-Sofie Häggqvist Datum  
Styrelseledamot

2023080120227