

Årsredovisning

Snapphanetruck AB

556525-1823

Räkenskapsår


2023-04-01 - 2024-03-31

Fastställelseintyg

Undertecknad styrelseledamot i Snapphanetruck AB intygar att resultaträkningen och balansräkningen i årsredovisningen har fastställts på årstämma 2024-09-03. Årsstämman beslutade att godkänna styrelsens förslag till resultatdispositon.

Jag intygar också att innehållet i årsredovisningen och revisionsberättelsen stämmer överens med originalen.

Stockholm 2024-09-05



Magnus Lindell

2024091002121

Årsredovisning

Snapphanetruck AB
556525-1823

Räkenskapsår
2023-04-01 - 2024-03-31

| Innehåll | Sida |
|------------------------|------|
| Förvaltningsberättelse | 2 |
| Resultaträkning | 3 |
| Balansräkning | 4 |
| Kassaflödesanalys | 6 |
| Noter | 7 |

PP LL

Styrelsen och verkställande direktören för Snapphanetruck AB avger följande årsredovisning för räkenskapsåret 2023-04-01 - 2024-03-31.

Årsredovisningen är upprättad i svenska kronor, SEK. Om inte annat särskilt anges, redovisas alla belopp i hela kronor (kr). Uppgifter inom parentes avser föregående år.

Förvaltningsberättelse

Information om verksamheten

Verksamheten består av service, reparationer, uthyrning och försäljning av truckar.

Väsentliga händelser under räkenskapsåret

Bolagets verksamhet har varit oförändrad jämfört med tidigare år med avseende på inriktning och omfattning.

Förväntad framtida utveckling

Förväntan om en fortsatt stabil utveckling med oförändrad inriktning av verksamheten. Företaget påverkas av allmänekonomisk utveckling där emellertid kundernas spridning mellan olika branscher bidrar till stabilitet.

Ägarförhållanden

Snapphanetruck AB, med säte i Hässleholm, är ett helägt dotterbolag till Toyota Material Handling Sweden AB med org.nr 556236-6251 med säte i Stockholm. Toyota Material Handling Sweden AB ingår i en koncern vars yttersta moderbolag är Toyota Industries Corporation med säte i Japan.

| Flerårsöversikt (tkr) | 2023/24 | 2022/23 | 2021/22 | 2020/21 |
|-----------------------------------|---------|---------|---------|---------|
| Nettoomsättning | 205 812 | 160 036 | 143 694 | 111 183 |
| Resultat efter finansiella poster | 16 392 | 14 255 | 9 666 | 5 988 |
| Soliditet(%) | 55,8% | 54,6% | 70,1% | 69,8% |

För definitioner av nyckeltal, se Redovisnings och värderingsprinciper.

Förändring av eget kapital

| | Aktie - kapital | Reserv- fond | Balanserat resultat | Årets Resultat | Totalt |
|---|--------------------|-----------------|------------------------|-------------------|-------------------|
| Belopp vid årets ingång | 300 000 | 60 000 | 40 964 430 | 376 161 | 41 700 591 |
| Disposition enligt beslut av årets årsstämma | | | 376 161 | -376 161 | 0 |
| Årets resultat | | | | 76 197 | 76 197 |
| Belopp vid årets utgång | 300 000 | 60 000 | 41 340 591 | 76 197 | 41 776 788 |

Förslag till vinstdisposition

Styrelsen föreslår att till förfogande stående vinstmedel:

| | |
|--|-------------------|
| Balanserad vinst | 41 340 591 |
| Årets vinst | 76 197 |
| | 41 416 788 |
| Disponeras så att i ny räkning överföres | 41 416 788 |

17 22

2024091002123

| Resultaträkning | Not | 2023-04-01 -2024-03-31 | 2022-04-01 -2023-03-31 |
|---|------------|-----------------------------------|-----------------------------------|
| <i>Rörelsens intäkter</i> | | | |
| Nettoomsättning | | 205 812 021 | 160 035 887 |
| Övriga rörelseintäkter | | 101 294 | 3 080 |
| | 5 | <u>205 913 315</u> | <u>160 038 967</u> |
| <i>Rörelsens kostnader</i> | | | |
| Råvaror och förnödenheter | | -152 894 419 | -112 926 035 |
| Övriga externa kostnader | 6 | -11 538 427 | -11 179 528 |
| Personalkostnader | 7,8,9 | -23 809 992 | -20 889 731 |
| Avskrivningar av materiella anläggningstillgångar | | -994 535 | -885 145 |
| | | <u>-189 237 372</u> | <u>-145 880 439</u> |
| Rörelseresultat | | 16 675 943 | 14 158 527 |
| <i>Finansiella poster</i> | | | |
| Övriga ränteintäkter och liknande resultatposter | 10 | 40 218 | 102 713 |
| Räntekostnader och liknande resultatposter | 11 | -324 108 | -6 505 |
| | | <u>-283 890</u> | <u>96 208</u> |
| Resultat efter finansiella poster | | 16 392 053 | 14 254 735 |
| Bokslutsdispositioner | 12 | -16 174 242 | -13 817 500 |
| Resultat före skatt | | 217 811 | 437 235 |
| Skatt på årets resultat | 13 | -141 614 | -61 074 |
| ÅRETS RESULTAT | | 76 197 | 376 161 |

17 12

2024091002124

Balansräkning

| | Not | 2024-03-31 | 2023-03-31 |
|---|-----|-------------------|-------------------|
| TILLGÅNGAR | | | |
| Anläggningstillgångar | | | |
| <i>Materiella anläggningstillgångar</i> | | | |
| Inventarier, verktyg och installationer | 14 | 3 177 931 | 3 208 296 |
| <i>Summa materiella anläggningstillgångar</i> | | <u>3 177 931</u> | <u>3 208 296</u> |
| Summa anläggningstillgångar | | 3 177 931 | 3 208 296 |
| Omsättningstillgångar | | | |
| <i>Varulager m m</i> | | | |
| Färdiga varor och handelsvaror | | 49 242 043 | 40 349 936 |
| <i>Kortfristiga fordringar</i> | | | |
| Kundfordringar | | 16 126 801 | 12 114 051 |
| Fordringar koncernföretag | 19 | 231 592 | 6 592 747 |
| Skattefordran | | 3 945 672 | 3 853 681 |
| Övriga fordringar | | 460 020 | 320 994 |
| Förutbetalda kostnader och upplupna intäkter | | <u>2 399 443</u> | <u>9 992 538</u> |
| | | 23 163 527 | 32 874 011 |
| Kassa och bank | 19 | 0 | 0 |
| Summa omsättningstillgångar | | 72 405 570 | 73 223 947 |
| SUMMA TILLGÅNGAR | | 75 583 501 | 76 432 243 |

192 h2

2024091002125

Balansräkning

| | Not | 2024-03-31 | 2023-03-31 |
|--|-----|-------------------|-------------------|
| EGET KAPITAL OCH SKULDER | | | |
| Eget kapital | | | |
| <i>Bundet eget kapital</i> | | | |
| Aktiekapital 3000 aktier | 15 | 300 000 | 300 000 |
| Reservfond | | 60 000 | 60 000 |
| | | <u>360 000</u> | <u>360 000</u> |
| <i>Fritt eget kapital</i> | | | |
| Balanserad vinst | | 41 340 591 | 40 964 430 |
| Årets resultat | | 76 197 | 376 161 |
| | | <u>41 416 788</u> | <u>41 340 591</u> |
| Summa eget kapital | | 41 776 788 | 41 700 591 |
| Obeskattade reserver | 16 | 474 242 | 0 |
| <i>Kortfristiga skulder</i> | | | |
| Leverantörsskulder | | 3 251 558 | 10 577 325 |
| Skulder till koncernbolag | | 20 011 541 | 17 717 859 |
| Övriga skulder | | 2 337 188 | 320 800 |
| Upplupna kostnader och förutbetalda intäkter | 17 | 7 732 184 | 6 115 668 |
| Summa kortfristiga skulder | | 33 332 471 | 34 731 652 |
| SUMMA EGET KAPITAL OCH SKULDER | | 75 583 501 | 76 432 243 |

PT LL

2024091002126

Kassaflödesanalys

| | Not | 2023-04-01 -2024-03-31 | 2022-04-01 -2023-03-31 |
|---|-----|---------------------------|---------------------------|
| Rörelseresultat före finansiella poster | | 16 675 943 | 14 158 527 |
| Justeringar för poster som inte ingår i kassaflödet | 18 | 994 535 | 885 145 |
| Erhållen ränta | 10 | 40 218 | 102 713 |
| Erlagd ränta | 11 | -324 108 | -6 505 |
| Betald skatt | | -233 605 | -920 606 |
| Kassaflöde från den löpande verksamheten före förändringar av rörelsekapital | | 17 152 983 | 14 219 274 |
| KASSAFLÖDE FRÅN FÖRÄNDRING AV RÖRELSEKAPITALET | | | |
| Ökning /minskning varulager | | -8 892 107 | -10 582 846 |
| Ökning /minskning kundfordringar | | -4 012 750 | 1 292 702 |
| Ökning /minskning övriga kortfristiga fordringar | | -184 776 | -5 327 988 |
| Ökning /minskning leverantörskulder | | -7 334 219 | 1 028 556 |
| Ökning /minskning övriga kortfristiga rörelseskulder | | 4 235 039 | 2 054 502 |
| Kassaflöde från den löpande verksamheten | | 964 170 | 2 684 200 |
| INVESTERINGSVERKSAMHETEN | | | |
| Investeringar i materiella anläggningstillgångar | 14 | -964 170 | -2 684 200 |
| Kassaflöde från investeringsverksamheten | | -964 170 | -2 684 200 |
| Årets kassaflöde | | 0 | 0 |
| Likvida medel vid årets början | | 0 | 0 |
| Likvida medel vid årets slut | 19 | 0 | 0 |

PF 20

Noter

Not 1 Redovisnings-och värderingsprinciper

Allmänna upplysningar

Årsredovisningen är upprättad i enlighet med årsredovisningslagen och BFNAR 2012:1 Årsredovisning och koncernredovisning (K3).

Redovisningsprinciperna är oförändrade jämfört med föregående år.

Intäktsredovisning

Intäkter har tagits upp till verkligt värde av vad som erhållits eller kommer erhållas och redovisas i den omfattning det är sannolikt att de ekonomiska fördelarna kommer att tillgodogöras bolaget och intäkterna kan beräknas på ett tillförlitligt sätt.

Vid försäljning av varor och uthyrning redovisas normalt inkomsten som intäkt när de väsentliga förmåner och risker som är förknippade med ägandet av varan har överförts från företaget till köparen.

Ersättning i form av ränta, royalty eller utdelning redovisas som intäkt när det är sannolikt att företaget kommer att få de ekonomiska fördelar som är förknippade med transaktionen och när inkomsten kan beräknas på ett tillförlitligt sätt.

Ränta redovisas som intäkt enligt den så kallade effektivräntemetoden. Royalty periodiseras i enlighet med den aktuella överenskommelsens ekonomiska innebörd. Utdelning redovisas som intäkt när företagets rätt till betalning är säkerställd.

Anläggningstillgångar

Immateriella och materiella anläggningstillgångar redovisas till anskaffningsvärde minskat med ackumulerade avskrivningar enligt plan och eventuella nedskrivningar.

Avskrivning sker linjärt över den förväntade nyttjandeperioden med hänsyn till väsentligt restvärde. Följande avskrivningstid tillämpas:

| | |
|---|---------|
| Inventarier, verktyg och installationer | 3-10 år |
|---|---------|

Leasingavtal

Företaget redovisar samtliga leasingavtal, såväl finansiella som operationella, som operationella leasingavtal. Operationella leasingavtal redovisas som en kostnad linjärt över leasingperioden.

Varulager

Varulagret har värderats till det lägsta av dess anskaffningsvärde och dess nettoförsäljningsvärde på balansdagen. Med nettoförsäljningsvärde avses varornas beräknade försäljningspris minskat med försäljningskostnader. Den valda värderingsmetoden innebär att inkurans i varulagret har beaktats.

Likvida medel

Företaget har medel på koncernkonto hos koncernens finansbolag, Toyota Industries Finance International AB.

2024091002127

2024091002128

Inkomstskatter

Total skatt utgörs av aktuell skatt och uppskjuten skatt. Skatter redovisas i resultaträkningen, utom då underliggande transaktion redovisas direkt mot eget kapital varvid tillhörande skatteeffekter redovisas i eget kapital.

Aktuell skatt

Aktuell skatt avser inkomstskatt för innevarande räkenskapsår samt den del av tidigare räkenskapsårs inkomstskatt som ännu inte redovisats. Aktuell skatt beräknas utifrån den skattesats som gäller per balansdagen.

Ersättningar till anställda

Ersättningar till anställda avser alla former av ersättningar som företaget lämnar till de anställda. Kortfristiga ersättningar utgörs av bland annat löner, betald semester, betald frånvaro, bonus och ersättning efter avslutad anställning (pension). Kortfristiga ersättningar redovisas som kostnad och en skuld då det finns en legal eller informell förpliktelse att betala ut en ersättning till följd av en tidigare händelse och en tillförlitlig uppskattning av beloppet kan göras.

Nyckeltalsdefinitioner

Nettoomsättning

Rörelsens huvudintäkter, fakturerade kostnader, sidointäkter samt intäktskorrigeringar.

Resultat efter finansiella poster

Resultat efter finansiella intäkter och kostnader, men före bokslutsdispositioner och skatter.

Soliditet (%)

Justerat eget kapital (eget kapital och obeskattade reserver med avdrag för uppskjuten skatt)
i procent av balansomslutning.

Not 2 Uppskattningar och bedömningar

Uppskattningar och bedömningar utvärderas löpande och baseras på historisk erfarenhet och förväntningar på framtida händelser som anses rimliga under rådande förhållanden.

Not 3 Väsentliga händelser efter räkenskapsårets slut

Inga väsentliga händelser har inträffat efter räkenskapsårets slut.

Not 4 Eventualförpliktelser

Bolaget har inga eventualförpliktelser.

Not 5 Nettoomsättningens fördelning

Omsättningen under året var 205 812 021 kr (160 035 887 kr). Av fakturerad försäljning avser 67 885 000 kr (52 347 000 kr) koncernintern försäljning.

| | 2023-04-01 -2024-03-31 | 2022-04-01 -2023-03-31 |
|---|---------------------------|---------------------------|
| Nettoomsättning per rörelsegren | | |
| Försäljning truckar | 122 193 015 | 80 256 847 |
| Eftermarknad (Service+Reservdelar) | 38 791 892 | 42 038 898 |
| Uthyrning truckar | 44 827 114 | 37 740 143 |
| Övrigt | 101 294 | 3 080 |
| | <u>205 913 315</u> | <u>160 038 967</u> |
| Nettoomsättning per geografisk marknad | | |
| Skåne | 102 956 657 | 80 019 483 |
| Halland | 30 886 997 | 24 005 845 |
| Blekinge | 20 591 331 | 16 003 897 |
| Kronoberg | 10 295 666 | 8 001 948 |
| Övriga Sverige | 41 182 663 | 32 007 793 |
| | <u>205 913 315</u> | <u>160 038 967</u> |

Not 6 Arvode till revisorer

Med revisionsuppdrag avses granskning av årsredovisning och bokföring samt styrelsens och verkställande direktörens förvaltning, övriga arbetsuppgifter som det ankommer på bolagets revisor att utföra samt rådgivning eller annat biträde som föranleds av iakttagelser vid sådan granskning eller genomförandet av sådana övriga arbetsuppgifter.

| | 2023-04-01 -2024-03-31 | 2022-04-01 -2023-03-31 |
|----------------------------------|---------------------------|---------------------------|
| PricewaterhouseCoopers AB | | |
| Revisionsuppdrag | 95 977 | 92 093 |
| | <u>95 977</u> | <u>92 093</u> |

Not 7 Medelantalet anställda

| | 2023-04-01 -2024-03-31 | 2022-04-01 -2023-03-31 |
|------------------------|---------------------------|---------------------------|
| Medelantalet anställda | 32 | 30 |

le
PP

2024091002129

2024091002130

Not 8 Löner, andra ersättningar och sociala kostnader

| | 2023-04-01 -2024-03-31 | 2022-04-01 -2023-03-31 |
|------------------------------|---------------------------|---------------------------|
| Löner och andra ersättningar | 16 318 278 | 15 935 278 |
| Sociala kostnader | 5 288 383 | 4 571 453 |
| (Varav pensionskostnader) | 1 956 494 | 1 653 498 |

Av pensionskostnader avser 240 000 kr (240 000 kr) företagets VD. Till styrelsen har under året inte utgått något arvode.

| | | |
|-----------------------|------------|------------|
| Styrelse och VD | 1 131 000 | 1 041 725 |
| (Varav Bonus till VD) | 291 000 | 283 000 |
| Övriga anställda | 15 187 278 | 14 893 553 |

Vid uppsägning från bolagets sida har verkställande direktören en uppsägningstid på sex månader.

Not 9 Styrelse och ledande befattningshavare

| | 2023-04-01 -2024-03-31 | 2022-04-01 -2023-03-31 |
|---------------------------|---------------------------|---------------------------|
| Styrelseledamöter | 3 | 3 |
| Ledande befattningshavare | 4 | 4 |
| | % | % |
| Varav män | 100 | 100 |

Not 10 Övriga ränteintäkter och liknande resultatposter

| | 2023-04-01 -2024-03-31 | 2022-04-01 -2023-03-31 |
|---------------|---------------------------|---------------------------|
| Ränteintäkter | 40 218 | 102 713 |
| | <u>40 218</u> | <u>102 713</u> |

Not 11 Övriga räntekostnader och liknande resultatposter

| | 2023-04-01 -2024-03-31 | 2022-04-01 -2023-03-31 |
|----------------|---------------------------|---------------------------|
| Räntekostnader | -324 108 | -6 505 |
| | <u>-324 108</u> | <u>-6 505</u> |

le PF

2024091002131

Not 12 Bokslutsdispositioner

| | 2023-04-01 -2024-03-31 | 2022-04-01 -2023-03-31 |
|---------------------------------|---------------------------|---------------------------|
| Förändring av överavskrivningar | -474 242 | 182 500 |
| Koncernbidrag | -15 700 000 | -14 000 000 |
| | <u>-16 174 242</u> | <u>-13 817 500</u> |

Not 13 Aktuell och uppskjuten skatt

| | 2023-04-01 -2024-03-31 | 2022-04-01 -2023-03-31 |
|--------------------------------|---------------------------|---------------------------|
| Skatt på årets resultat | | |
| Aktuell skatt | -141 614 | -61 074 |
| Uppskjuten skatt | 0 | 0 |
| Totalt redovisad skatt | <u>-141 614</u> | <u>-61 074</u> |

Avstämning av effektiv skatt

| | 2023-04-01 -2024-03-31 | | 2022-04-01 -2023-03-31 | |
|--|---------------------------|-----------------|---------------------------|----------------|
| | Procent | Belopp | Procent | Belopp |
| Redovisat resultat före skatt | | 217 811 | | 437 235 |
| Skatt enligt gällande skattesats | 20,60 | -44 869 | 20,60 | -90 070 |
| Skatteeffekt av ej avdragsgilla kostnader | | -96 745 | | 28 997 |
| Skatteeffekt av ej skattepliktiga intäkter | | 0 | | 0 |
| Uppskjuten skatt | | 0 | | 0 |
| Redovisad effektiv skatt | 65,02% | -141 614 | 13,97% | -61 074 |

Not 14 Inventarier, verktyg och installationer

| | 2024-03-31 | 2023-03-31 |
|---|--------------------------|--------------------------|
| Ingående anskaffningsvärden | 5 236 267 | 3 314 468 |
| Inköp | 964 171 | 2 684 200 |
| Försäljningar/utrangeringar | -266 059 | -762 401 |
| Utgående ackumulerade anskaffningsvärden | <u>5 934 379</u> | <u>5 236 267</u> |
| Ingående avskrivningar | -2 027 973 | -1 905 229 |
| Försäljningar/utrangeringar | 266 060 | 762 401 |
| Årets avskrivningar | -994 535 | -885 145 |
| Utgående ackumulerade avskrivningar | <u>-2 756 448</u> | <u>-2 027 973</u> |
| Utgående redovisat värde | 3 177 931 | 3 208 294 |

hl

PF

2024091002132

Not 15 Antal aktier och kvotvärde

| Namn | Antal aktier | Kvotvärde |
|----------------|--------------|--------------|
| Antal A-Aktier | 3 000 | 3 000 |
| | <u>3 000</u> | <u>3 000</u> |

Not 16 Obeskattade reserver

| | 2024-03-31 | 2023-03-31 |
|--------------------------------|----------------|------------|
| Akkumulerade överavskrivningar | 474 242 | 0 |
| | <u>474 242</u> | <u>0</u> |

Not 17 Upplupna kostnader och förutbetalda intäkter

| | 2024-03-31 | 2023-03-31 |
|----------------------------|------------------|------------------|
| Upplupen semesterlöneskuld | 2 801 231 | 2 461 880 |
| Upplupna sociala avgifter | 2 118 175 | 1 812 286 |
| Upplupen lönekostnad | 2 265 064 | 1 519 500 |
| Upplupna omkostnader | 395 757 | 271 868 |
| Övriga poster | 151 958 | 50 134 |
| | <u>7 732 184</u> | <u>6 115 668</u> |

Not 18 Justering för poster som inte ingår i kassaflödet

| | 2024-03-31 | 2023-03-31 |
|---------------|----------------|----------------|
| Avskrivningar | 994 535 | 885 145 |
| | <u>994 535</u> | <u>885 145</u> |

Not 19 Likvida medel

| | 2024-03-31 | 2023-03-31 |
|---------------------------------|----------------|------------------|
| Tillgodohavande på koncernkonto | 202 773 | 5 967 747 |
| | <u>202 773</u> | <u>5 967 747</u> |

Not 20 Förslag till vinstdisposition

Till årsstämman förfogande står följande vinstmedel

| | |
|--|-------------------|
| Balanserad vinst | 41 340 591 |
| Årets resultat | 76 197 |
| Disponeras så att i ny räkning överföres | <u>41 416 788</u> |


Handwritten initials: LQ and PT

Snapphanetruck AB
Org.nr. 556525-1823

2024091002133

Hässleholm 2024-06-24


Pontus Fredin
Verkställande direktör/styrelseledamot




Niklas Jalkner
Styrelseordförande



Magnus Lindell
Styrelseledamot

Öhrlings PricewaterhouseCoopers AB
Vår revisionsberättelse har lämnats

2024-09-02



Ulf Carlström
Auktoriserad revisor

Revisionsberättelse

Till bolagsstämman i Snapphanetruck AB, org.nr 556525-1823

Rapport om årsredovisningen

Uttalanden

Vi har utfört en revision av årsredovisningen för Snapphanetruck AB för räkenskapsåret 1 april 2023 till 31 mars 2024.

Enligt vår uppfattning har årsredovisningen upprättats i enlighet med årsredovisningslagen och ger en i alla väsentliga avseenden rättvisande bild av Snapphanetruck ABs finansiella ställning per den 31 mars 2024 och av dess finansiella resultat och kassaflöde för året enligt årsredovisningslagen. Förvaltningsberättelsen är förenlig med årsredovisningens övriga delar.

Vi tillstyrker därför att bolagsstämman fastställer resultaträkningen och balansräkningen för Snapphanetruck AB.

Grund för uttalanden

Vi har utfört revisionen enligt International Standards on Auditing (ISA) och god revisionssed i Sverige. Vårt ansvar enligt dessa standarder beskrivs närmare i avsnittet Revisorns ansvar. Vi är oberoende i förhållande till Snapphanetruck AB enligt god revisorssed i Sverige och har i övrigt fullgjort vårt yrkesetiska ansvar enligt dessa krav.

Vi anser att de revisionsbevis vi har inhämtat är tillräckliga och ändamålsenliga som grund för våra uttalanden.

Styrelsens och verkställande direktörens ansvar

Det är styrelsen och verkställande direktören som har ansvaret för att årsredovisningen upprättas och att den ger en rättvisande bild enligt årsredovisningslagen. Styrelsen och verkställande direktören ansvarar även för den interna kontroll som de bedömer är nödvändig för att upprätta en årsredovisning som inte innehåller några väsentliga felaktigheter, vare sig dessa beror på oegentligheter eller misstag.

Vid upprättandet av årsredovisningen ansvarar styrelsen och verkställande direktören för bedömningen av bolagets förmåga att fortsätta verksamheten. De upplyser, när så är tillämpligt, om förhållanden som kan påverka förmågan att fortsätta verksamheten och att använda antagandet om fortsatt drift. Antagandet om fortsatt drift tillämpas dock inte om styrelsen och verkställande direktören avser att likvidera bolaget, upphöra med verksamheten eller inte har något realistiskt alternativ till att göra något av detta.

Revisorns ansvar

Våra mål är att uppnå en rimlig grad av säkerhet om huruvida årsredovisningen som helhet inte innehåller några väsentliga felaktigheter, vare sig dessa beror på oegentligheter eller misstag, och att lämna en revisionsberättelse som innehåller våra uttalanden. Rimlig säkerhet är en hög grad av säkerhet, men är ingen garanti för att en revision som utförs enligt ISA och god revisionssed i Sverige alltid kommer att upptäcka en väsentlig felaktighet om en sådan finns. Felaktigheter kan uppstå på grund av oegentligheter eller misstag och anses vara väsentliga om de enskilt eller tillsammans rimligen kan förväntas påverka de ekonomiska beslut som användare fattar med grund i årsredovisningen.

En ytterligare beskrivning av vårt ansvar för revisionen av årsredovisningen finns på Revisorsinspektionens webbplats: www.revisorsinspektionen.se/revisornsansvar. Denna beskrivning är en del av revisionsberättelsen.

Rapport om andra krav enligt lagar och andra författningar

Uttalanden

Utöver vår revision av årsredovisningen har vi även utfört en revision av styrelsens och verkställande direktörens förvaltning för Snapphanetruck AB för räkenskapsåret 1 april 2023 till 31 mars 2024 samt av förslaget till dispositioner beträffande bolagets vinst eller förlust.

Vi tillstyrker att bolagsstämman disponerar vinsten enligt förslaget i förvaltningsberättelsen och beviljar styrelsens ledamöter och verkställande direktören ansvarsfrihet för räkenskapsåret.

Grund för uttalanden

Vi har utfört revisionen enligt god revisionssed i Sverige. Vårt ansvar enligt denna beskrivs närmare i avsnittet Revisorns ansvar. Vi är oberoende i förhållande till Snapphanetruck AB enligt god revisorssed i Sverige och har i övrigt fullgjort vårt yrkesetiska ansvar enligt dessa krav.

Vi anser att de revisionsbevis vi har inhämtat är tillräckliga och ändamålsenliga som grund för våra uttalanden.

Styrelsens och verkställande direktörens ansvar

Det är styrelsen som har ansvaret för förslaget till dispositioner beträffande bolagets vinst eller förlust. Vid förslag till utdelning innefattar detta bland annat en bedömning av om utdelningen är försvarlig med hänsyn till de krav som bolagets verksamhetsart, omfattning och risker ställer på storleken av bolagets egna kapital, konsolideringsbehov, likviditet och ställning i övrigt.

Styrelsen ansvarar för bolagets organisation och förvaltningen av bolagets angelägenheter. Detta innefattar bland annat att fortlöpande bedöma bolagets ekonomiska situation, och att tillse att bolagets organisation är utformad så att bokföringen, medelsförvaltningen och bolagets ekonomiska angelägenheter i övrigt kontrolleras på ett betryggande sätt. Den verkställande direktören ska sköta den löpande förvaltningen enligt styrelsens riktlinjer och anvisningar och bland annat vidta de åtgärder som är nödvändiga för att bolagets bokföring ska fullgöras i överensstämmelse med lag och för att medelsförvaltningen ska skötas på ett betryggande sätt.

Revisorns ansvar

Vårt mål beträffande revisionen av förvaltningen, och därmed vårt uttalande om ansvarsfrihet, är att inhämta revisionsbevis för att med en rimlig grad av säkerhet kunna bedöma om någon styrelseledamot eller verkställande direktören i något väsentligt avseende:

- företagit någon åtgärd eller gjort sig skyldig till någon försummelse som kan föranleda ersättningsskyldighet mot bolaget, eller
- på något annat sätt handlat i strid med aktiebolagslagen, årsredovisningslagen eller bolagsordningen.

Vårt mål beträffande revisionen av förslaget till dispositioner av bolagets vinst eller förlust, och därmed vårt uttalande om detta, är att med rimlig grad av säkerhet bedöma om förslaget är förenligt med aktiebolagslagen.

Rimlig säkerhet är en hög grad av säkerhet, men ingen garanti för att en revision som utförs enligt god revisionssed i Sverige alltid kommer att upptäcka åtgärder eller försummelser som kan föranleda ersättningsskyldighet mot bolaget, eller att ett förslag till dispositioner av bolagets vinst eller förlust inte är förenligt med aktiebolagslagen.

En ytterligare beskrivning av vårt ansvar för revisionen av förvaltningen finns på Revisorsinspektionens webbplats: www.revisorsinspektionen.se/revisornsansvar. Denna beskrivning är en del av revisionsberättelsen.

Kristianstad den 2 september 2024

Öhrlings PricewaterhouseCoopers AB



Ulf Carlström
Auktoriserad revisor