

ÅRSREDOVISNING
och
KONCERNREDOVISNING
för
WELAND AB
Org.nr. 556069-3987

Styrelsen och verkställande direktören får härmed avlämna årsredovisning och koncernredovisning för räkenskapsåret 2022-06-01 - 2023-05-31

| Innehåll | Sida |
|--------------------------|------|
| - förvaltningsberättelse | 2 |
| - resultaträkning | 4 |
| - balansräkning | 5 |
| - kassaflödesanalys | 9 |
| - noter | 11 |
| - underskrifter | 27 |

Undertecknad styrelseledamot i WELAND AB intygar härmed, dels att denna kopia av årsredovisningen överensstämmer med originalet, dels att resultat- och balansräkning fastställts på årsstämma den 29 november 2023. Stämman beslöt tillika godkänna styrelsens förslag till vinstdisposition.

Smålandsstenar 2023-11-29



Jonas Welandson

ÅRSREDOVISNING
och
KONCERNREDOVISNING
för
WELAND AB
Org.nr. 556069-3987

Styrelsen och verkställande direktören får härmed avlämna årsredovisning och koncernredovisning för räkenskapsåret
2022-06-01 - 2023-05-31

| Innehåll | Sida |
|--------------------------|------|
| - förvaltningsberättelse | 2 |
| - resultaträkning | 4 |
| - balansräkning | 5 |
| - kassaflödesanalys | 9 |
| - noter | 11 |
| - underskrifter | 27 |

FÖRVALTNINGSBERÄTTELSE

Årsredovisningen är upprättad i KSEK.

Verksamheten

Koncernens verksamhet består av tillverkning av gallerdurk, spiraltrappor, raka trappor, fackverk, balkongräcken, verktygstillverkning, bandskärning, skogsbruksrörelse, försäljning och installation av kabelteveutrustning, utveckling och försäljning av hissautomater och svetsutrustning samt utveckling och tillverkning av arbetsstolar och rollatorer. Företagets säte är Gislaved.

Flerårsjämförelse*, koncernen

| | 2022/2023 | 2021/2022 | 2020/2021 | 2019/2020 | 2018/2019 |
|----------------------------------|-----------|-----------|-----------|-----------|-----------|
| Nettoomsättning | 4 166 444 | 3 325 345 | 2 387 435 | 2 395 900 | 2 357 353 |
| Res. efter finansiella poster | 813 771 | 285 295 | 251 084 | 199 895 | 269 447 |
| Res. i % av nettoomsättningen | 19,5 | 8,6 | 10,5 | 7,0 | 11,4 |
| Balansomslutning | 4 493 542 | 3 709 046 | 3 344 555 | 3 136 079 | 2 968 452 |
| Soliditet (%) | 75,9 | 74,4 | 76,5 | 75,6 | 76,0 |
| Avkastning på eget kapital (%) | 26,3 | 10,7 | 10,2 | 8,7 | 12,5 |
| Avkastning på totalt kapital (%) | 20,9 | 8,4 | 8,1 | 6,9 | 9,9 |

*Definitioner av nyckeltal, se noter

Flerårsjämförelse*

| | 2022/2023 | 2021/2022 | 2020/2021 | 2019/2020 | 2018/2019 |
|----------------------------------|-----------|-----------|-----------|-----------|-----------|
| Nettoomsättning | 1 437 428 | 1 238 529 | 835 773 | 765 174 | 830 189 |
| Res. efter finansiella poster | 243 881 | 93 775 | 100 509 | 52 300 | 108 546 |
| Res. i % av nettoomsättningen | 17,0 | 7,6 | 12,0 | 6,8 | 13,1 |
| Balansomslutning | 2 041 648 | 1 826 381 | 1 680 796 | 1 541 418 | 1 495 906 |
| Soliditet (%) | 74,6 | 73,4 | 77,7 | 79,6 | 79,6 |
| Avkastning på eget kapital (%) | 17,0 | 7,1 | 7,9 | 4,3 | 9,4 |
| Avkastning på totalt kapital (%) | 13,1 | 5,4 | 6,3 | 3,5 | 7,7 |

*Definitioner av nyckeltal, se noter

Ägarförhållanden

Bolaget ägs av Weland Holding AB, org. nr 556259-5818, med säte i Gislaved.

Väsentliga händelser efter räkenskapsårets slut

Styrelsen planerar inga väsentliga förändringar och bedömer att verksamheten i allt väsentligt kommer fortgå som tidigare.

Framtida utveckling

Styrelsen planerar inga väsentliga förändringar och bedömer att verksamheten i allt väsentligt kommer fortgå som tidigare.

Miljöpåverkan

I koncernen ingår bolag som bedriver tillståndspliktig verksamhet genom ytbehandling med zink. Inga driftstörningar eller andra onormala händelser av betydelse för den yttre miljön har inträffat under räkenskapsåret eller efter dess slut.

Hållbarhetsredovisning för Weland koncernen

Koncernens hållbarhetsredovisning återfinns på:
www.weland.com/sv-se/foeretaget/kvalitet-miljoe/

Förändringar i eget kapital, koncern

2023121100786

| | Aktiekapital | Övrigt tillskjutet kapital | Annat eget kapital inkl årets resultat | Innehav utan bestämmande inflytande | Summa eget kapital |
|---|---------------------|-----------------------------------|---|--|---------------------------|
| Belopp vid årets ingång | 1 000 | 0 | 2 758 341 | 5 987 | 2 765 328 |
| Förändring i koncerns struktur | 0 | 0 | -2 809 | 3 791 | 982 |
| Resultatdisp. enl. beslut av årsstämma: | | | | | |
| Årets omräkningsdiferens | 0 | 0 | 5 627 | 0 | 5 627 |
| Årets vinst | | | 642 692 | -1 924 | 640 768 |
| Belopp vid årets utgång | <u>1 000</u> | <u>0</u> | <u>3 403 851</u> | <u>7 854</u> | <u>3 412 705</u> |

Förändringar i eget kapital

| | Aktiekapital | Reservfond | Fritt eget kapital |
|-------------------------|---------------------|-------------------|---------------------------|
| Belopp vid årets ingång | 1 000 | 640 | 1 183 884 |
| Årets vinst | | | 150 724 |
| Belopp vid årets utgång | <u>1 000</u> | <u>640</u> | <u>1 334 608</u> |

Resultatdisposition (kronor)

Förslag till disposition av bolagets vinst

| | |
|----------------------------------|----------------------|
| Till årsstämmans förfogande står | |
| balanserad vinst | 1 183 884 462 |
| årets vinst | <u>150 724 468</u> |
| | 1 334 608 930 |
| Styrelsen föreslår att | |
| i ny räkning överföres | <u>1 334 608 930</u> |
| | 1 334 608 930 |

Beträffande bolagets resultat och ställning i övrigt hänvisas till efterföljande resultat- och balansräkningar med tillhörande noter.

RESULTATRÄKNING

2023121100787

| | Not | Koncernen | | Moderbolaget | |
|--|------|-----------------|-----------------|----------------|-----------------|
| | | 2022-06-01 | 2021-06-01 | 2022-06-01 | 2021-06-01 |
| | | 2023-05-31 | 2022-05-31 | 2023-05-31 | 2022-05-31 |
| Rörelsens intäkter m.m. | | | | | |
| Nettoomsättning | 2, 3 | 4 166 444 | 3 325 345 | 1 437 427 | 1 238 529 |
| Kostnad för sålda varor | | -3 004 651 | -2 482 763 | -1 098 554 | -927 148 |
| Bruttoresultat | | 1 161 793 | 842 582 | 338 873 | 311 381 |
| Rörelsens kostnader | 6 | | | | |
| Försäljningskostnader | | -205 225 | -223 413 | -50 083 | -74 109 |
| Administrationskostnader | 4, 5 | -165 914 | -151 918 | -46 285 | -43 900 |
| Övriga rörelseintäkter | | 16 150 | 2 939 | 0 | 0 |
| | | <u>-354 989</u> | <u>-372 392</u> | <u>-96 368</u> | <u>-118 009</u> |
| Rörelseresultat | | 806 804 | 470 190 | 242 505 | 193 372 |
| Resultat från finansiella poster | | | | | |
| Resultat från andelar i koncernföretag | 7 | 10 | 8 834 | 0 | 9 547 |
| Resultat från andelar i intresseföretag och gemensamt styrda företag | 8 | -11 187 | -196 295 | 0 | -110 896 |
| Resultat från övriga värdepapper och fordringar som är anläggningstillgångar | 9 | 6 687 | 2 564 | 0 | 0 |
| Ränteintäkter från koncernföretag | | 34 081 | 1 978 | 9 742 | 592 |
| Övriga ränteintäkter och liknande resultatposter | 10 | 11 800 | 9 258 | 409 | 2 184 |
| Räntekostnader och liknande resultatposter | 11 | -18 150 | -5 793 | -6 774 | -559 |
| Räntekostnader till koncernföretag | | <u>-16 274</u> | <u>-5 441</u> | <u>-2 001</u> | <u>-465</u> |
| | | 6 967 | -184 895 | 1 376 | -99 597 |
| Resultat efter finansiella poster | | 813 771 | 285 295 | 243 881 | 93 775 |
| Bokslutsdispositioner | | | | | |
| Avsättning till periodiseringsfond | | 0 | 0 | -58 000 | -49 000 |
| Återföring från periodiseringsfond | | 0 | 0 | 21 500 | 25 000 |
| Förändring av avskrivningar utöver plan | | 0 | 0 | -1 936 | 8 493 |
| Erhållna koncernbidrag | | 0 | 0 | 18 265 | 802 |
| Lämnade koncernbidrag | | <u>0</u> | <u>0</u> | <u>-34 537</u> | <u>-28 683</u> |
| | | 0 | 0 | -54 708 | -43 388 |
| Resultat före skatt | | 813 771 | 285 295 | 189 173 | 50 387 |
| Skatt på årets resultat | 12 | -173 003 | -91 807 | -38 449 | -29 834 |
| Årets resultat | | <u>640 768</u> | <u>193 488</u> | <u>150 724</u> | <u>20 553</u> |
| Hänförligt till: | | | | | |
| Moderföretagets aktieägare | | 642 692 | 194 767 | | |
| Innehav utan bestämmande inflytande | | -1 924 | -1 279 | | |

BALANSRÄKNING

2023121100788

| | Not | Koncernen | | Moderbolaget | |
|--|-----|------------------|------------------|----------------|----------------|
| | | 2023-05-31 | 2022-05-31 | 2023-05-31 | 2022-05-31 |
| TILLGÅNGAR | | | | | |
| Anläggningstillgångar | | | | | |
| Immateriella anläggningstillgångar | | | | | |
| Balanserade utgifter för utvecklingsarbeten och liknande arbeten | 13 | 6 863 | 6 731 | 0 | 0 |
| Koncessioner, patent, licenser, varumärken m.m. | 14 | 514 | 858 | 0 | 0 |
| Goodwill | 15 | 13 339 | 20 344 | 0 | 0 |
| Summa immateriella anläggningstillgångar | | 20 716 | 27 933 | 0 | 0 |
| Materiella anläggningstillgångar | | | | | |
| Byggnader och mark | 16 | 769 409 | 759 829 | 161 372 | 167 895 |
| Maskiner och andra tekniska anläggningar | 17 | 356 458 | 272 691 | 98 975 | 93 504 |
| Inventarier, verktyg och installationer | 18 | 61 918 | 57 543 | 5 385 | 8 058 |
| Pågående nyanläggningar och förskott avseende materiella anläggningstillgångar | 19 | 99 136 | 20 312 | 23 640 | 2 020 |
| Summa materiella anläggningstillgångar | | 1 286 921 | 1 110 375 | 289 372 | 271 477 |
| Finansiella anläggningstillgångar | | | | | |
| Andelar i koncernföretag | 20 | 0 | 0 | 533 128 | 478 128 |
| Fordringar hos koncernföretag | | 26 651 | 0 | 24 311 | 36 750 |
| Andelar i intresseföretag och gemensamt styrda företag | 21 | 21 149 | 19 047 | 17 550 | 17 550 |
| Andra långfristiga värdepappersinnehav | 22 | 58 030 | 62 392 | 25 015 | 25 015 |
| Uppskjuten skattefordran | 23 | 0 | 0 | 0 | 773 |
| Andra långfristiga fordringar | | 113 | 15 000 | 0 | 0 |
| Summa finansiella anläggningstillgångar | | 105 943 | 96 439 | 600 004 | 558 216 |
| Summa anläggningstillgångar | | 1 413 580 | 1 234 747 | 889 376 | 829 693 |
| Omsättningstillgångar | | | | | |
| Varulager m.m. | | | | | |
| Råvaror och förnödenheter | | 488 515 | 473 288 | 176 417 | 195 419 |
| Varor under tillverkning | | 116 799 | 107 341 | 48 084 | 47 443 |
| Färdiga varor och handelsvaror | | 304 652 | 226 818 | 80 770 | 75 432 |
| Pågående arbeten för annans räkning | | 10 552 | 8 986 | 0 | 0 |
| Förskott till leverantörer | | 2 598 | 177 | 0 | 0 |
| Summa varulager m.m. | | 923 116 | 816 610 | 305 271 | 318 294 |

BALANSRÄKNING

2023121100789

| | Not | Koncernen | | Moderbolaget | |
|---|-----|------------------|------------------|------------------|------------------|
| | | 2023-05-31 | 2022-05-31 | 2023-05-31 | 2022-05-31 |
| Kortfristiga fordringar | | | | | |
| Kundfordringar | | 713 525 | 563 258 | 192 847 | 197 564 |
| Fordringar hos koncernföretag | | 876 | 33 482 | 184 444 | 178 934 |
| Fordringar hos intresseföretag och gemensamt styrda företag | | 82 | 90 | 0 | 0 |
| Övriga fordringar | | 96 197 | 96 764 | 7 612 | 3 893 |
| Upparbetad men ej fakturerad intäkt | | 10 279 | 14 858 | 0 | 0 |
| Förutbetalda kostnader och upplupna intäkter | 24 | 61 231 | 58 489 | 23 307 | 26 697 |
| Summa kortfristiga fordringar | | 882 190 | 766 941 | 408 210 | 407 088 |
| Kortfristiga placeringar | | | | | |
| Övriga kortfristiga placeringar | | 3 272 | 4 062 | 0 | 0 |
| Summa kortfristiga placeringar | | 3 272 | 4 062 | 0 | 0 |
| Kassa och bank | | | | | |
| Kassa och bank | 29 | 1 271 384 | 886 686 | 438 791 | 271 306 |
| Summa kassa och bank | | 1 271 384 | 886 686 | 438 791 | 271 306 |
| Summa omsättningstillgångar | | 3 079 962 | 2 474 299 | 1 152 272 | 996 688 |
| SUMMA TILLGÅNGAR | | 4 493 542 | 3 709 046 | 2 041 648 | 1 826 381 |

BALANSRÄKNING

2023121100790

| | Not | Koncernen | | Moderbolaget | |
|---|-----|------------------|------------------|------------------|------------------|
| | | 2023-05-31 | 2022-05-31 | 2023-05-31 | 2022-05-31 |
| EGET KAPITAL OCH SKULDER | | | | | |
| Eget kapital, koncern | | | | | |
| Aktiekapital | | 1 000 | 1 000 | | |
| Annat eget kapital inklusive årets resultat | | 3 403 851 | 2 758 341 | | |
| Eget kapital hänförligt till moderföretagets aktieägare | | 3 404 851 | 2 759 341 | | |
| Innehav utan bestämmande inflytande | | 7 854 | 5 987 | | |
| Summa eget kapital, koncern | | 3 412 705 | 2 765 328 | | |
| Eget kapital, moderföretag | | | | | |
| Bundet eget kapital | | | | | |
| Aktiekapital | 26 | | | 1 000 | 1 000 |
| Reservfond | | | | 640 | 640 |
| Summa bundet eget kapital | | | | 1 640 | 1 640 |
| Fritt eget kapital | | | | | |
| Balanserat resultat | | | | 1 183 884 | 1 163 332 |
| Årets resultat | | | | 150 724 | 20 553 |
| Summa fritt eget kapital | | | | 1 334 608 | 1 183 885 |
| Summa eget kapital, moderföretag | | | | 1 336 248 | 1 185 525 |
| Obeskattade reserver | | | | | |
| Periodiseringsfond | 27 | 0 | 0 | 206 300 | 169 800 |
| Ackumulerade avskrivningar utöver plan | | 0 | 0 | 27 998 | 26 062 |
| Summa obeskattade reserver | | 0 | 0 | 234 298 | 195 862 |
| Avsättningar | | | | | |
| Avsättningar för pensioner och liknande förpliktelser enligt tryggandelagen | | 27 735 | 25 554 | 1 781 | 1 781 |
| Garantier | | 4 355 | 3 945 | 1 580 | 1 624 |
| Uppskjuten skatteskuld | 23 | 177 143 | 141 152 | 1 866 | 0 |
| Övriga avsättningar | | 10 442 | 9 000 | 0 | 0 |
| Summa avsättningar | | 219 675 | 179 651 | 5 227 | 3 405 |
| Långfristiga skulder | | | | | |
| Skulder till kreditinstitut | 28 | 81 067 | 87 635 | 0 | 0 |
| Summa långfristiga skulder | | 81 067 | 87 635 | 0 | 0 |

BALANSRÄKNING

2023121100791

| | | Koncernen | | Moderbolaget | |
|--|-----|------------------|------------------|------------------|------------------|
| | | 2023-05-31 | 2022-05-31 | 2023-05-31 | 2022-05-31 |
| | Not | | | | |
| Kortfristiga skulder | | | | | |
| Skulder till kreditinstitut | | 6 328 | 6 338 | 0 | 0 |
| Förskott från kunder | | 33 235 | 33 510 | 6 640 | 6 152 |
| Leverantörsskulder | | 369 011 | 296 803 | 131 638 | 119 492 |
| Skulder till koncernföretag | | 43 262 | 44 228 | 249 517 | 219 771 |
| Aktuell skatteskuld | | 63 615 | 21 614 | 15 771 | 17 252 |
| Övriga skulder | | 73 365 | 82 389 | 18 950 | 35 067 |
| Fakturerad men ej upparbetad intäkt | | 10 710 | 8 202 | 0 | 0 |
| Upplupna kostnader och förutbetalda intäkter | 30 | 180 569 | 183 348 | 43 359 | 43 855 |
| Summa kortfristiga skulder | | 780 095 | 676 432 | 465 875 | 441 589 |
| SUMMA EGET KAPITAL OCH SKULDER | | 4 493 542 | 3 709 046 | 2 041 648 | 1 826 381 |

KASSAFLÖDESANALYS

2023121100792

| | Not | Koncernen | | Moderbolaget | |
|--|-----|--------------------------|--------------------------|--------------------------|--------------------------|
| | | 2022-06-01 2023-05-31 | 2021-06-01 2022-05-31 | 2022-06-01 2023-05-31 | 2021-06-01 2022-05-31 |
| Den löpande verksamheten | | | | | |
| Rörelseresultat | | 806 804 | 470 190 | 242 505 | 193 372 |
| Justeringar för poster som inte ingår i kassaflödet | 32 | 185 308 | 195 811 | 54 092 | 61 959 |
| Erhållen ränta m.m. | | 45 881 | 11 236 | 10 151 | 758 |
| Erlagd ränta | | -34 424 | -11 234 | -8 775 | 994 |
| Betald inkomstskatt | | -95 011 | -60 022 | -39 930 | -15 267 |
| Kassaflöde från den löpande verksamheten före förändringar av rörelsekapital | | 908 558 | 605 981 | 258 043 | 241 816 |
| Kassaflöde från förändringar av rörelsekapital | | | | | |
| Minskning(+)/ökning(-) av varulager/pågående arbete | | -106 506 | -264 018 | 13 023 | -120 145 |
| Minskning(+)/ökning(-) av kundfordringar | | -150 267 | -174 796 | 4 717 | -76 132 |
| Minskning(+)/ökning(-) av fordringar | | 35 018 | -61 451 | -5 839 | 1 588 |
| Minskning(-)/ökning(+) av leverantörsskulder | | 72 208 | 106 755 | 12 145 | 61 228 |
| Minskning(-)/ökning(+) av kortfristiga skulder | | -10 546 | 38 182 | 13 621 | 35 294 |
| Kassaflöde från den löpande verksamheten | | 748 465 | 250 653 | 295 710 | 143 649 |
| Investeringsverksamheten | | | | | |
| Förvärv av balanserade utgifter för forskning m.m. | 13 | -1 360 | -2 257 | 0 | 0 |
| Förvärv av koncessioner, patent, licenser m.m. | 14 | 0 | -68 | 0 | 0 |
| Förvärv av goodwill | 15 | 0 | -1 753 | 0 | 0 |
| Förvärv av byggnader och mark | 16 | -40 947 | -63 088 | -262 | -1 483 |
| Försäljning av byggnader och mark | | 0 | 1 020 | 0 | 0 |
| Förvärv av maskiner och andra tekniska anläggningar | 17 | -201 337 | -51 262 | -46 624 | -4 476 |
| Försäljning av maskiner o andra tekniska anläggningar | | 4 390 | 435 | 500 | 435 |
| Förvärv av inventarier, verktyg och installationer | 18 | -26 085 | -20 269 | -1 386 | -1 752 |
| Försäljning av inventarier, verktyg och installationer | | 168 | 230 | 0 | 0 |
| Förändring av pågående nyanläggningar och förskott avseende materiella anläggningstillgångar | | -78 824 | -1 603 | -21 620 | -1 898 |
| Förvärv av koncernföretag | 20 | 0 | 0 | -55 000 | -300 |
| Utdelning från koncernföretag | 7 | 0 | 0 | 0 | 0 |
| Försäljning av andelar i koncernföretag | 20 | 10 | 8 834 | 0 | 13 393 |
| Årets förändring fordran från koncernföretag | | -26 651 | 0 | 12 439 | -15 277 |
| Förvärv av andelar i intresseföretag | 21 | -13 289 | -10 275 | 0 | 0 |
| Utdelning från intresseföretag | 8 | 0 | 0 | 0 | 0 |
| Förändring av långfristiga värdepapper | 22 | 4 362 | -18 544 | 0 | 0 |
| Utdelning från långfristiga värdepapper | 9 | 546 | 2 564 | 0 | 0 |
| Förändring av långfristiga fordringar | | 14 887 | 59 621 | 0 | 0 |
| Kassaflöde från investeringsverksamheten | | -357 989 | -96 415 | -111 953 | -11 358 |

KASSAFLÖDESANALYS

2023121100793

| | Not | Koncernen | | Moderbolaget | |
|--|-----|------------------|----------------|----------------|----------------|
| | | 2022-06-01 | 2021-06-01 | 2022-06-01 | 2021-06-01 |
| | | 2023-05-31 | 2022-05-31 | 2023-05-31 | 2022-05-31 |
| Finansieringsverksamheten | | | | | |
| Koncernbidrag | | 0 | 0 | -16 272 | -27 881 |
| Ändring kortfristiga finansiella skulder | | 0 | -6 578 | 0 | 0 |
| Amortering långfristiga lån | | -6 568 | 0 | 0 | 0 |
| <hr/> | | | | | |
| Kassaflöde från finansieringsverksamheten | | -6 568 | -6 578 | -16 272 | -27 881 |
| <hr/> | | | | | |
| Förändring av likvida medel | | 383 908 | 147 660 | 167 485 | 104 410 |
| Likvida medel vid årets början | | 890 748 | 743 088 | 271 306 | 166 896 |
| <hr/> | | | | | |
| Likvida medel vid årets slut | 33 | 1 274 656 | 890 748 | 438 791 | 271 306 |

NOTER

Not 1 Redovisnings- och värderingsprinciper

Årsredovisningen är upprättad i enlighet med årsredovisningslagen Bokföringsnämndens allmänna råd och BFNAR 2012:1 Årsredovisning och koncernredovisning (K3).

Principerna är oförändrade jämfört med föregående år.

Fordringar

Fordringar har upptagits till de belopp varmed de beräknas inflyta.

Övriga tillgångar, avsättningar och skulder

Övriga tillgångar, avsättningar och skulder har värderats till anskaffningsvärden om inget annat anges nedan.

Intäktsredovisning

Inkomsten redovisas till det verkliga värdet av vad som erhållits eller kommer att erhållas. Företaget redovisar därför inkomsten till nominellt värde (fakturabelopp) om ersättningen erhålls i likvida medel direkt vid leverans. Avdrag görs för lämnade rabatter.

Materiella anläggningstillgångar

Materiella anläggningstillgångar redovisas till anskaffningsvärde med avdrag för ackumulerade avskrivningar och eventuella nedskrivningar. I anskaffningsvärdet ingår förutom inköpspriset även utgifter som är direkt hänförliga till förvärvet.

Tillkommande utgifter som uppfyller tillgångskriteriet räknas in i tillgångens redovisade värde. Utgifter för löpande underhåll och reparationer redovisas som kostnader när de uppkommer.

För vissa av de materiella anläggningstillgångarna har skillnaden i förbrukningen av betydande komponenter bedömts vara väsentlig. Dessa tillgångar har därför delats upp i komponenter vilka skrivits av separat.

Avskrivning sker linjärt över tillgångens beräknade nyttjandeperiod eftersom det återspeglar den förväntade förbrukningen av tillgångens framtida ekonomiska fördelar. Avskrivningen redovisas som kostnad i resultaträkningen.

Hänsyn har tagits till beräknat restvärde, fastställt vid anskaffningstillfället i då rådande prisnivå.

Följande avskrivningstider tillämpas:

| | Antal år |
|--|----------|
| Byggnader | 20-75 |
| Maskiner och andra tekniska anläggningar | 5 |
| Inventarier, verktyg och maskiner | 5 |

Byggnader består av ett antal komponenter med olika nyttjandeperioder. Huvudindelningen är byggnader och mark. Ingen avskrivning sker på komponenten mark vars nyttjandeperiod bedöms vara obegränsad.

NOTER

2023121100795

Immateriella anläggningstillgångar

Immateriella anläggningstillgångar redovisas till anskaffningsvärde med avdrag för ackumulerade avskrivningar och eventuella nedskrivningar. Tillgångarna skrivs av linjärt över tillgångarnas bedömda nyttjandeperiod.

Nyttjandeperioden omprövas per varje balansdag. Pågående projekt skrivs inte av utan nedskrivningsprövas årligen.

Följande nyttjandeperioder tillämpas:

| | Antal år |
|--|----------|
| Koncessioner, patent, licenser, varumärken samt liknande rättigheter | 5 |
| Goodwill | 5 |

Finansiella instrument

Finansiella instrument värderas utifrån anskaffningsvärde.

Leasing

Alla leasingavtal har klassificerats som operationella leasingavtal. Leasingavgifterna enligt operationella leasingavtal, inklusive förhöjd förstagångshyra men exklusive utgifter för tjänster som försäkring och underhåll, redovisas som kostnad linjärt över leasingperioden.

Varulager

Varulagret är värderat till det lägsta av anskaffningsvärdet, beräknat enligt först-in-först-ut, och nettoförsäljningsvärde.

Inkomstskatt

Aktuell skatt är inkomstskatt för innevarande räkenskapsår som avser årets skattepliktiga resultat och den del av tidigare räkenskapsårs inkomstskatt som ännu inte har redovisats.

Aktuell skatt värderas till det sannolika beloppet enligt de skattesatser och skatteregler som gäller på balansdagen. Aktuell skatt är inkomstskatt för innevarande räkenskapsår som avser årets skattepliktiga resultat och den del av tidigare räkenskapsårs inkomstskatt som ännu inte har redovisats. Aktuell skatt värderas till det sannolika beloppet enligt de skattesatser och skatteregler som gäller på balansdagen. Skatt på årets resultat i resultaträkningen består av aktuell skatt och uppskjuten skatt. Aktuell skatt är inkomstskatt för innevarande räkenskapsår som avser årets skattepliktiga resultat och den del av tidigare räkenskapsårs inkomstskatt som ännu inte har redovisats. Uppskjuten skatt är inkomstskatt för skattepliktigt resultat avseende framtida räkenskapsår till följd av tidigare transaktioner eller händelser.

I koncernbalansräkningen delas obeskattade reserver upp på uppskjuten skatt och eget kapital

Avsättningar

Avsättningar redovisas när det finns en legal eller informell förpliktelse till följd av en tidigare händelse, det är sannolikt att ett utflöde av resurser kommer att krävas för att reglera förpliktelsen och beloppen kan uppskattas på ett tillförlitligt sätt. Tidpunkten eller beloppet för utflödet kan fortfarande vara osäker.

Avsättningar för omstruktureringar redovisas bara om en fastställd och utförlig omstruktureringsplan har utarbetats och införts, eller om företaget minst har offentliggjort planens huvuddrag till dem som berörs av den. Avsättningar redovisas inte för utgifter som hör samman med den framtida verksamheten.

En avsättning redovisas till den bästa uppskattningen av det belopp som krävs för att reglera förpliktelsen på balansdagen. Avsättningar tas endast i anspråk för de utgifter som avsättningen ursprungligen var avsedd för. Avsättningar diskonteras till sina nuvärden där pengars tidsvärde är väsentligt.

NOTER

2023121100796

Koncernredovisning

Dotterföretag

Dotterföretag är företag i vilka moderföretaget direkt eller indirekt innehar mer än 50 % av röstetalet eller på annat sätt har ett bestämmande inflytande. Bestämmande inflytande innebär en rätt att utforma ett företags finansiella och operativa strategier i syfte att erhålla ekonomiska fördelar. Redovisningen av rörelseförvärv bygger på enhetssynen. Det innebär att förvärvsanalysen upprättas per den tidpunkt då förvärvaren får bestämmande inflytande. Från och med denna tidpunkt ses förvärvaren och den förvärvade enheten som en redovisningsenhet. Tillämpningen av enhetssynen innebär vidare att alla tillgångar (inklusive goodwill) och skulder samt intäkter och kostnader medräknas i sin helhet även för delägda dotterföretag.

Anskaffningsvärdet för dotterföretag beräknas till summan av verkligt värde vid förvärvstidpunkten för erlagda tillgångar med tillägg av uppkomna och övertagna skulder samt emitterade egetkapitalinstrument, utgifter som är direkt hänförliga till rörelseförvärvet samt eventuell tilläggsköpeskillning. I förvärvsanalysen fastställs det verkliga värdet, med några undantag, vid förvärvstidpunkten av förvärvade identifierbara tillgångar och övertagna skulder samt minoritetsintresse. Minoritetsintresse värderas till verkligt värde vid förvärvstidpunkten. Från och med förvärvstidpunkten inkluderas i koncernredovisningen det förvärvade företagens intäkter och kostnader, identifierbara tillgångar och skulder liksom eventuell uppkommen goodwill eller negativ goodwill.

UPPLYSNINGAR TILL ENSKILDA POSTER

| Not 2 | Inköp och försäljning inom koncernen | Koncernen | | Moderbolaget | |
|-------|--------------------------------------|-----------|-----------|--------------|-----------|
| | | 2022/2023 | 2021/2022 | 2022/2023 | 2021/2022 |
| | Försäljning | 0 | 0 | 421 640 | 327 477 |
| | Inköp | 0 | 0 | 82 772 | 69 427 |

| Not 3 | Leasingavtal - Operationell leasing leasegivare | Koncernen | | Moderbolaget | |
|-------|---|---------------|---------------|--------------|-----------|
| | | 2022/2023 | 2021/2022 | 2022/2023 | 2021/2022 |
| | Framtida minimileasingavgifter för icke uppsägningsbara leasingavtal, förfaller till betalning enligt följande: | | | | |
| | Inom 1 år | 12 696 | 11 199 | 0 | 0 |
| | Mellan 2 till 5 år | 18 646 | 16 718 | 0 | 0 |
| | | <u>31 342</u> | <u>27 917</u> | <u>0</u> | <u>0</u> |

| Not 4 | Leasingavtal - Operationell leasing leasetagare | Koncernen | | Moderbolaget | |
|-------|---|--------------|--------------|--------------|--------------|
| | | 2022/2023 | 2021/2022 | 2022/2023 | 2021/2022 |
| | Framtida minimileasingavgifter för icke uppsägningsbara leasingavtal, förfaller till betalning enligt följande: | | | | |
| | Inom 1 år | 7 982 | 8 129 | 6 334 | 6 334 |
| | Mellan 2 till 5 år | 0 | 21 | 0 | 0 |
| | | <u>7 982</u> | <u>8 150</u> | <u>6 334</u> | <u>6 334</u> |

NOTER

2023121100797

| Not 5 | Ersättning till revisorer | Koncernen | | Moderbolaget | |
|-------|---|--------------|--------------|--------------|------------|
| | | 2022/2023 | 2021/2022 | 2022/2023 | 2021/2022 |
| | Frejs Revisorer AB | | | | |
| | Revisionsuppdrag | 2 405 | 1 906 | 491 | 366 |
| | Revisionsverksamhet utöver revisionsuppdrag | 22 | 34 | 0 | 0 |
| | Skatterådgivning | 110 | 94 | 64 | 64 |
| | Övriga tjänster | 388 | 440 | 302 | 223 |
| | Andra revisionsbyråer | | | | |
| | Revisionsuppdrag | 435 | 387 | 0 | 0 |
| | | <u>3 360</u> | <u>2 861</u> | <u>857</u> | <u>653</u> |

Med revisionsuppdrag avses revisors arbete för den lagstadgade revisionen. Övriga tjänster är sådant som inte ingår i revisionsuppdrag eller skatterådgivning.

| Not 6 | Personal | Koncernen | | Moderbolaget | |
|-------|--|----------------|----------------|----------------|----------------|
| | | 2022/2023 | 2021/2022 | 2022/2023 | 2021/2022 |
| | Medelantalet anställda | | | | |
| | Medelantalet anställda bygger på av bolaget betalda närvarotimmar relaterade till en normal arbetstid. | | | | |
| | Medelantal anställda har varit | 1 015 | 985 | 286 | 286 |
| | varav kvinnor | 160 | 168 | 49 | 48 |
| | Löner, ersättningar m.m. | | | | |
| | Löner, ersättningar, sociala kostnader och pensionskostnader har utgått med följande belopp: | | | | |
| | Styrelsen och VD: | | | | |
| | Löner och ersättningar | 14 224 | 11 533 | 1 705 | 1 674 |
| | Pensionskostnader | 1 269 | 1 237 | 93 | 93 |
| | | <u>15 493</u> | <u>12 770</u> | <u>1 798</u> | <u>1 767</u> |
| | Övriga anställda: | | | | |
| | Löner och ersättningar | 472 125 | 433 302 | 139 010 | 129 576 |
| | Pensionskostnader | 42 553 | 43 494 | 11 066 | 10 639 |
| | | <u>514 678</u> | <u>476 796</u> | <u>150 076</u> | <u>140 215</u> |
| | Sociala kostnader | 158 561 | 146 371 | 46 022 | 42 203 |
| | Summa styrelse och övriga | <u>688 732</u> | <u>635 937</u> | <u>197 896</u> | <u>184 185</u> |
| | Könsfördelning i styrelse och företagsledning | | | | |
| | Antal styrelseledamöter | | | 4 | 4 |

NOTER

2023121100798

| Not 7 | Resultat från andelar i koncernföretag | Koncernen | | Moderbolaget | |
|-------|---|-----------|--------------|--------------|--------------|
| | | 2022/2023 | 2021/2022 | 2022/2023 | 2021/2022 |
| | Realisationsresultat | 10 | 8 834 | 0 | 9 547 |
| | | <u>10</u> | <u>8 834</u> | <u>0</u> | <u>9 547</u> |

| Not 8 | Resultat från andelar i intresseföretag och gemensamt styrda företag | Koncernen | | Moderbolaget | |
|-------|--|----------------|-----------------|--------------|-----------------|
| | | 2022/2023 | 2021/2022 | 2022/2023 | 2021/2022 |
| | Nedskrivningar | -11 187 | -196 295 | 0 | -110 896 |
| | | <u>-11 187</u> | <u>-196 295</u> | <u>0</u> | <u>-110 896</u> |

| Not 9 | Resultat från övriga värdepapper och fordringar som är anläggningstillgång | Koncernen | | Moderbolaget | |
|-------|--|--------------|--------------|--------------|-----------|
| | | 2022/2023 | 2021/2022 | 2022/2023 | 2021/2022 |
| | Utdelning | 546 | 2 564 | 0 | 0 |
| | Realisationsresultat | 6 673 | 0 | 0 | 0 |
| | Nedskrivningar | -532 | 0 | 0 | 0 |
| | | <u>6 687</u> | <u>2 564</u> | <u>0</u> | <u>0</u> |

| Not 10 | Övriga ränteintäkter och liknande resultatposter | Koncernen | | Moderbolaget | |
|--------|---|---------------|--------------|--------------|--------------|
| | | 2022/2023 | 2021/2022 | 2022/2023 | 2021/2022 |
| | Räntor | 10 638 | 8 141 | 409 | 2 184 |
| | Kursdifferens | 1 162 | 1 117 | 0 | 0 |
| | | <u>11 800</u> | <u>9 258</u> | <u>409</u> | <u>2 184</u> |

| Not 11 | Räntekostnader och liknande resultatposter | Koncernen | | Moderbolaget | |
|--------|---|---------------|--------------|--------------|------------|
| | | 2022/2023 | 2021/2022 | 2022/2023 | 2021/2022 |
| | Kursdifferenser på skulder | 6 493 | 0 | 6 493 | 0 |
| | Övriga räntekostnader | 11 657 | 5 793 | 281 | 559 |
| | | <u>18 150</u> | <u>5 793</u> | <u>6 774</u> | <u>559</u> |

NOTER

2023121100799

| Not 12 Skatt på årets resultat Koncernen | 2022/2023 | 2021/2022 |
|---|------------------|------------------|
| Aktuell skatt | -143 257 | -86 141 |
| Uppskjuten skatt | <u>-29 746</u> | <u>-5 666</u> |
| | -173 003 | -91 807 |
| <i>Avstämning av effektiv skatt</i> | | |
| Resultat före skatt | 813 771 | 285 295 |
| Skattekostnad 20,60% (20,60%) | -167 637 | -58 771 |
| Skatteeffekt av: | | |
| Ej avdragsgilla kostnader | -12 064 | -35 614 |
| Ej skattepliktiga intäkter | 1 416 | 1 091 |
| Skattemässiga justeringar | 5 647 | 2 262 |
| Underskottsavdrag som nyttjas i år | 122 | 63 |
| Skatt hänförlig till tidigare år | 445 | 100 |
| Förändring Uppskjuten skatt | <u>-932</u> | <u>-938</u> |
| Summa | -173 003 | -91 807 |
| Moderbolaget | 2022/2023 | 2021/2022 |
| Aktuell skatt | -38 280 | -32 189 |
| Uppskjuten skatt | <u>-169</u> | <u>2 355</u> |
| | -38 449 | -29 834 |
| <i>Avstämning av effektiv skatt</i> | | |
| Resultat före skatt | 189 173 | 50 387 |
| Skattekostnad 20,60% (20,60%) | -38 970 | -10 380 |
| Skatteeffekt av: | | |
| Ej avdragsgilla kostnader | -69 | -23 491 |
| Ej skattepliktiga intäkter | 10 | 0 |
| Skattemässiga justeringar | 1 694 | 2 141 |
| Schablonintäkt periodiseringsfond | -679 | -150 |
| Tillägg på återförd periodiseringsfond | -266 | -309 |
| Förändring Uppskjuten skatt | <u>-169</u> | <u>2 355</u> |
| Summa | -38 449 | -29 834 |

NOTER

2023121100800

Not 13 Balanserade utgifter för utvecklingsarbeten och liknande arbeten

| | Koncernen | | Moderbolaget | |
|--|------------|------------|--------------|------------|
| | 2023-05-31 | 2022-05-31 | 2023-05-31 | 2022-05-31 |
| Ingående anskaffningsvärde | 18 057 | 15 800 | 0 | 0 |
| Inköp | 1 395 | 2 257 | 0 | 0 |
| Utgående ackumulerade anskaffningsvärden | 19 452 | 18 057 | 0 | 0 |
| Ingående avskrivningar | -11 326 | -10 343 | 0 | 0 |
| Årets avskrivningar | -1 263 | -983 | 0 | 0 |
| Utgående ackumulerade avskrivningar | -12 589 | -11 326 | 0 | 0 |
| Utgående redovisat värde | 6 863 | 6 731 | 0 | 0 |

Not 14 Koncessioner, patent, licenser, varumärken m.m.

| | Koncernen | | Moderbolaget | |
|--|------------|------------|--------------|------------|
| | 2023-05-31 | 2022-05-31 | 2023-05-31 | 2022-05-31 |
| Ingående anskaffningsvärde | 4 084 | 4 016 | 0 | 0 |
| Inköp | -97 | 68 | 0 | 0 |
| Utgående ackumulerade anskaffningsvärden | 3 987 | 4 084 | 0 | 0 |
| Ingående avskrivningar | -3 226 | -2 735 | 0 | 0 |
| Försäljningar/utrangeringar | 62 | -20 | 0 | 0 |
| Årets avskrivningar | -309 | -471 | 0 | 0 |
| Utgående ackumulerade avskrivningar | -3 473 | -3 226 | 0 | 0 |
| Utgående redovisat värde | 514 | 858 | 0 | 0 |

Not 15 Goodwill

| | Koncernen | | Moderbolaget | |
|--|------------|------------|--------------|------------|
| | 2023-05-31 | 2022-05-31 | 2023-05-31 | 2022-05-31 |
| Ingående anskaffningsvärde | 52 903 | 51 150 | 0 | 0 |
| Inköp | 0 | 1 753 | 0 | 0 |
| Utgående ackumulerade anskaffningsvärden | 52 903 | 52 903 | 0 | 0 |
| Ingående avskrivningar | -32 559 | -25 697 | 0 | 0 |
| Årets avskrivningar | -7 005 | -6 862 | 0 | 0 |
| Utgående ackumulerade avskrivningar | -39 564 | -32 559 | 0 | 0 |
| Utgående redovisat värde | 13 339 | 20 344 | 0 | 0 |

NOTER

2023121100801

Not 16 Byggnader och mark

| | Koncernen | | Moderbolaget | |
|--|------------|------------|--------------|------------|
| | 2023-05-31 | 2022-05-31 | 2023-05-31 | 2022-05-31 |
| Ingående anskaffningsvärde | 1 153 461 | 1 096 613 | 262 971 | 261 488 |
| Inköp | 10 786 | 57 891 | 262 | 1 483 |
| Försäljningar/utrangeringar | 0 | -8 508 | 0 | 0 |
| Inköp koncernbolag | 38 123 | 7 465 | 0 | 0 |
| Utgående ackumulerade anskaffningsvärden | 1 202 370 | 1 153 461 | 263 233 | 262 971 |
| Ingående avskrivningar | -393 632 | -366 345 | -95 076 | -88 300 |
| Försäljningar/utrangeringar | 0 | 1 048 | 0 | 0 |
| Inköp koncernbolag | -7 962 | -247 | 0 | 0 |
| Årets avskrivningar | -31 367 | -28 088 | -6 785 | -6 776 |
| Utgående ackumulerade avskrivningar | -432 961 | -393 632 | -101 861 | -95 076 |
| Utgående redovisat värde | 769 409 | 759 829 | 161 372 | 167 895 |
| Redovisat värde byggnader | 659 531 | 646 682 | 145 067 | 151 084 |
| Redovisat värde markanläggningar | 58 178 | 62 046 | 9 737 | 10 504 |
| Redovisat värde mark | 51 700 | 51 101 | 6 568 | 6 307 |
| | 769 409 | 759 829 | 161 372 | 167 895 |

Lokalerna är i huvudsak uthyrda koncerninternt men är ändå att betrakta som en förvaltningsfastighet. Vissa koncerninterna hyresgäster saknar formellt avtal medan vissa avtal löper med en hyra som inte är fullt marknadsanpassad, varför en nuvärdesberäknad kassaflödesvärdering skulle vara missvisande. Det är dock styrelsens bedömning att fastighetens marknadsvärde i vart fall överstiger taxeringsvärdet, givet utvecklingen på fastighetensmarknaden, hyresgästens bransch och ränteläget.

Not 17 Maskiner och andra tekniska anläggningar

| | Koncernen | | Moderbolaget | |
|--|------------|------------|--------------|------------|
| | 2023-05-31 | 2022-05-31 | 2023-05-31 | 2022-05-31 |
| Ingående anskaffningsvärde | 1 527 586 | 1 478 164 | 714 784 | 711 765 |
| Inköp | 189 664 | 51 262 | 46 624 | 4 476 |
| Försäljningar/utrangeringar | -11 116 | -1 840 | -5 604 | -1 457 |
| Inköp koncernbolag | 19 704 | 0 | 0 | 0 |
| Utgående ackumulerade anskaffningsvärden | 1 725 838 | 1 527 586 | 755 804 | 714 784 |
| Ingående avskrivningar | -1 254 895 | -1 130 975 | -621 280 | -569 600 |
| Försäljningar/utrangeringar | 10 607 | 1 647 | 5 604 | 1 264 |
| Inköp koncernbolag | -8 031 | 0 | 0 | 0 |
| Årets avskrivningar | -117 061 | -125 567 | -41 153 | -52 944 |
| Utgående ackumulerade avskrivningar | -1 369 380 | -1 254 895 | -656 829 | -621 280 |
| Utgående redovisat värde | 356 458 | 272 691 | 98 975 | 93 504 |

NOTER

2023121100802

Not 18 Inventarier, verktyg och installationer

| | Koncernen | | Moderbolaget | |
|--|------------|------------|--------------|------------|
| | 2023-05-31 | 2022-05-31 | 2023-05-31 | 2022-05-31 |
| Ingående anskaffningsvärde | 232 998 | 217 137 | 53 205 | 51 453 |
| Inköp | 26 085 | 20 269 | 1 386 | 1 752 |
| Försäljningar/utrangeringar | -3 009 | -4 408 | 0 | 0 |
| Utgående ackumulerade anskaffningsvärden | 256 074 | 232 998 | 54 591 | 53 205 |
| Ingående avskrivningar | -175 455 | -160 082 | -45 147 | -40 329 |
| Försäljningar/utrangeringar | 3 525 | 5 056 | 0 | 0 |
| Årets avskrivningar | -22 226 | -20 429 | -4 059 | -4 818 |
| Utgående ackumulerade avskrivningar | -194 156 | -175 455 | -49 206 | -45 147 |
| Utgående redovisat värde | 61 918 | 57 543 | 5 385 | 8 058 |

Not 19 Pågående nyanläggningar och förskott avseende materiella anläggningstillgångar

| | Koncernen | | Moderbolaget | |
|--|------------|------------|--------------|------------|
| | 2023-05-31 | 2022-05-31 | 2023-05-31 | 2022-05-31 |
| Ingående anskaffningsvärde | 20 312 | 18 709 | 2 020 | 122 |
| Inköp | 78 824 | 1 603 | 21 620 | 1 898 |
| Utgående ackumulerade anskaffningsvärden | 99 136 | 20 312 | 23 640 | 2 020 |
| Utgående redovisat värde | 99 136 | 20 312 | 23 640 | 2 020 |

WELAND AB

Org.nr. 556069-3987

NOTER**Not 20 Andelar i koncernföretag
Moderbolaget**

| | | | 2023-05-31 | 2022-05-31 |
|--|---------------|-------------------|-------------------|-------------------|
| Företag | | Antal/Kap. | Redovisat | Redovisat |
| Organisationsnummer | Säte | andel % | värde | värde |
| AB Petterssons Järnmanufaktur 556060-7557 | Gislaved | 1 000 100% | 19 400 | 19 400 |
| Ajab Smide AB 556272-3543 | Gislaved | 2 500 | 55 000 | 0 |
| Aplagårdens Fastighetsförvaltning AB 556763-0081 | Gislaved | 1 000 100% | 4 876 | 4 876 |
| AT Installation AB 556080-5458 | Göteborg | 3 350 100% | 359 | 359 |
| AT Service i Västerås AB 556459-4439 | Gislaved | 1 000 100% | 100 | 100 |
| Bendex AB 556622-4332 | Hyltebruk | 1 800 100% | 68 000 | 68 000 |
| Daajob AB 556896-3879 | Hyltebruk | 500 100% | 5 000 | 5 000 |
| Johanneskyrkan Fastighetsförvaltning AB 556553-9748 | Gislaved | 100 100% | 100 | 100 |
| Fjolner Fastighetsförvaltning AB 556718-2471 | Gislaved | 100 100% | 100 | 100 |
| Galleri G AB 556031-9807 | Gislaved | 1 000 100% | 130 | 130 |
| Hogstad Aluminuim AB 556153-1541 | Mjölby | 100 000 100% | 8 516 | 8 516 |
| Haghult Förvaltning AB 556491-4512 | Gislaved | 1 000 100% | 4 165 | 4 165 |
| Hylte Tryck AB 556250-6542 | Gislaved | 2 000 100% | 3 443 | 3 443 |
| Häfla Bruks AB 556238-7612 | Finspång | 1 000 100% | 1 786 | 1 786 |
| Industrireklam i Halmstad AB 556201-0172 | Gislaved | 1 000 100% | 1 576 | 1 576 |
| Kåbe-mattan AB 556114-1713 | Gislaved | 1 000 100% | 12 422 | 12 422 |
| Nordic Venture AB 556238-7620 | Gislaved | 100 100% | 3 060 | 3 060 |
| Pintura Art AB 556274-4358 | Gislaved | 100 100% | 0 | 0 |
| Rotage AB 556211-6086 | Kvänum | 1 000 100% | 63 581 | 63 581 |
| Skylink AB 556253-2373 | Gislaved | 6 355 100% | 3 130 | 3 130 |
| W Teknik i Småland AB 556857-8941 | Gislaved | 578 119 100% | 0 | 0 |
| Weland AS, Norge 923232206 | Skedsmokorset | 3 000 100% | 3 186 | 3 186 |

2023121100803

WELAND AB

Org.nr. 556069-3987

NOTER

2023121100804

| Företag Organisationsnummer | Säte | Antal/Kap. andel % | Redovisat värde | Redovisat värde |
|--|-------------|-----------------------|--------------------|--------------------|
| Weland Aluminium AB 556097-3272 | Gislaved | 500 100% | 9 551 | 9 551 |
| Weland Automation AB 556479-0391 | Gislaved | 910 91% | 23 625 | 23 625 |
| Weland GmbH, Tyskland 161/7150 | Lubeck | 1 000 100% | 162 | 162 |
| Weland Industrifastigheter AB 556364-9184 | Gislaved | 500 100% | 50 | 50 |
| Weland Leasing AB 556316-8078 | Gislaved | 1 500 100% | 150 | 150 |
| Weland Ltd, England 1362925 | Southampton | 184 100% | 1 510 | 1 510 |
| Weland Medical AB 556226-6436 | Gislaved | 1 000 100% | 3 025 | 3 025 |
| Weland OY, Finland 376.472 | Pori | 500 100% | 2 808 | 2 808 |
| Weland Plastic AB 556195-7654 | Gislaved | 2 000 100% | 8 603 | 8 603 |
| Weland Projekt H AB 556790-2142 | Gislaved | 3 000 100% | 300 | 300 |
| Weland & Söner A/S, Danmark 64.351 | Taastrup | 1 000 100% | 870 | 870 |
| Weland softWare AB 556639-9738 | Gislaved | 1 000 100% | 18 597 | 18 597 |
| Weland Solutions AB 556566-0114 | Gislaved | 100 000 100% | 19 435 | 19 435 |
| Weland Stål AB 556141-3120 | Ulricehamn | 2 000 100% | 185 962 | 185 962 |
| Weland Utemiljö AB 556477-3108 | Växjö | 1 000 100% | 500 | 500 |
| Weland Welded Components AB 559150-3528 | Gislaved | 500 100% | 50 | 50 |
| | | | <hr/> | <hr/> |
| | | | 533 128 | 478 128 |
| Ingående anskaffningsvärde | | | 595 000 | 598 546 |
| Inköp | | | 55 000 | 300 |
| Försäljning/utrangeringar | | | 0 | -3 846 |
| Utåående ackumulerat anskaffningsvärde | | | <hr/> | <hr/> |
| | | | 650 000 | 595 000 |
| Ingående nedskrivningar | | | -116 872 | -116 872 |
| Utåående ackumulerade nedskrivningar | | | <hr/> | <hr/> |
| | | | -116 872 | -116 872 |
| Utåående redovisat värde | | | <hr/> | <hr/> |
| | | | 533 128 | 478 128 |

NOTER

**Not 21 Andelar i intresseföretag och
gemensamt styrda företag
Koncernen**

2023121100805

| | | | 2023-05-31 | 2022-05-31 |
|---|-----------|-----------------------|--------------------|--------------------|
| Företag Organisationsnummer | Säte | Antal/Kap. andel % | Redovisat värde | Redovisat värde |
| HW Energi AB 556732-9601 | Gislaved | 50 000 50,00% | 17 550 | 17 550 |
| Heliospectra AB 556695-2205 | Borås | 14 397 533 18,64% | 3 599 | 1 497 |
| LZ Equity Holdco 8 AV 559405-5278 | Stockholm | 8 333 20,00% | 0 | 0 |
| | | | <u>21 149</u> | <u>19 047</u> |
| Ingående anskaffningsvärde | | | 215 342 | 205 067 |
| Inköp | | | <u>13 289</u> | <u>10 275</u> |
| Utgående ackumulerade anskaffningsvärden | | | 228 631 | 215 342 |
| Ingående nedskrivningar | | | -196 295 | 0 |
| Årets nedskrivningar | | | <u>-11 187</u> | <u>-196 295</u> |
| Utgående ackumulerade nedskrivningar | | | <u>-207 482</u> | <u>-196 295</u> |
| Utgående redovisat värde | | | 21 149 | 19 047 |

| | | | 2023-05-31 | 2022-05-31 |
|---|-----------|-----------------------|--------------------|--------------------|
| Företag Organisationsnummer | Säte | Antal/Kap. andel % | Redovisat värde | Redovisat värde |
| HW Energi AB 556732-9601 | Gislaved | 50 000 50,00% | 17 550 | 17 550 |
| LZ Equity Holdco 8 AB 559405-5278 | Stockholm | 8 333 20,00% | 0 | 0 |
| | | | <u>17 550</u> | <u>17 550</u> |
| Ingående anskaffningsvärde | | | <u>128 446</u> | <u>128 446</u> |
| Utgående ackumulerade anskaffningsvärden | | | 128 446 | 128 446 |
| Ingående nedskrivningar | | | -110 896 | 0 |
| Årets nedskrivningar | | | <u>0</u> | <u>-110 896</u> |
| Utgående ackumulerade nedskrivningar | | | <u>-110 896</u> | <u>-110 896</u> |
| Utgående redovisat värde | | | 17 550 | 17 550 |

NOTER

2023121100806

**Not 22 Andra långfristiga värdepappersinnehav
Koncernen**

Värdepapper
Onoterade aktier

2023-05-31

2022-05-31

| | |
|---------------|---------------|
| 58 030 | 62 392 |
| <u>58 030</u> | <u>62 392</u> |

Moderbolaget

2023-05-31

2022-05-31

Värdepapper
Onoterade aktier

| | |
|---------------|---------------|
| 25 015 | 25 015 |
| <u>25 015</u> | <u>25 015</u> |

**Not 23 Uppskjuten skatt
Koncernen**

2023-05-31

Byggnader och mark
Obeskattade reserver

| | Temporär skillnad | Uppskjuten skattefordran | Uppskjuten skatteskuld |
|--|-------------------|--------------------------|------------------------|
| | 43 146 | 0 | 8 907 |
| | 0 | 0 | <u>168 236</u> |
| | | 0 | 177 143 |

2022-05-31

Byggnader och mark
Obeskattade reserver
Skattered inventarier 2021
Delsumma
Kvittning

| | Temporär skillnad | Uppskjuten skattefordran | Uppskjuten skatteskuld |
|--|-------------------|--------------------------|------------------------|
| | 36 062 | 0 | 7 959 |
| | 0 | 0 | 137 392 |
| | 0 | 4 199 | <u>0</u> |
| | | 4 199 | 145 351 |
| | | -4 199 | <u>-4 199</u> |
| | | 0 | 141 152 |

Moderbolaget

2023-05-31

Byggnader och mark

| | Temporär skillnad | Uppskjuten skattefordran | Uppskjuten skatteskuld |
|--|-------------------|--------------------------|------------------------|
| | 9 060 | 0 | 1 866 |
| | | 0 | <u>1 866</u> |

2022-05-31

Byggnader och mark
Skattered inventarier 2021
Delsumma
Kvittning

| | Temporär skillnad | Uppskjuten skattefordran | Uppskjuten skatteskuld |
|--|-------------------|--------------------------|------------------------|
| | 8 238 | 0 | 1 697 |
| | 63 321 | 2 470 | <u>0</u> |
| | | 2 470 | 1 697 |
| | | -1 697 | <u>-1 697</u> |
| | | 773 | 0 |

NOTER

2023121100807

Not 24 Förutbetalda kostnader och upplupna intäkter

| | Koncernen | | Moderbolaget | |
|-------------------|---------------|---------------|---------------|---------------|
| | 2023-05-31 | 2022-05-31 | 2023-05-31 | 2022-05-31 |
| Upplupna intäkter | 20 082 | 19 886 | 6 075 | 4 852 |
| Övriga poster | 41 149 | 38 603 | 17 232 | 21 845 |
| | <u>61 231</u> | <u>58 489</u> | <u>23 307</u> | <u>26 697</u> |

Not 25 Kassa och bank

Bolagets slutliga moderbolag Weland Holding AB hanterar koncernens och därmed samtliga koncernbolags finansieringsbehov genom en central koncerncheckräkning i bank med underkonto för respektive bolag. Den juridiska innebörden är att moderbolaget äger bolagets likvida medel medan den ekonomiska innebörden är att bolaget disponerar medlen utifrån det koncerninterna avtalet. På balansdagen är bolagets överskott 429 973 (263 351) tkr vilket belopp redovisas som Kassa och bank. Koncernens överskott är 1 265 449 (850 673) tkr.

Not 26 Upplysningar om aktiekapital

| | Antal aktier | Kvotvärde per aktie |
|------------------------------|--------------|---------------------|
| Antal/värde vid årets ingång | 1 000 | 1 000,00 |
| Antal/värde vid årets utgång | 1 000 | 1 000,00 |

Not 27 Periodiseringsfond

| | Moderbolaget | |
|---|---------------|------------|
| | 2023-05-31 | 2022-05-31 |
| Periodiseringsfond 2017 | 0 | 21 500 |
| Periodiseringsfond 2018 | 20 800 | 20 800 |
| Periodiseringsfond 2019 | 25 000 | 25 000 |
| Periodiseringsfond 2020 | 25 500 | 25 500 |
| Periodiseringsfond 2021 | 28 000 | 28 000 |
| Periodiseringsfond 2022 | 49 000 | 49 000 |
| Periodiseringsfond 2023 | <u>58 000</u> | <u>0</u> |
| | 206 300 | 169 800 |
| Uppskjuten skatt i obeskattade reserver | 48 677 | 40 347 |

Not 28 Långfristiga skulder

| | Koncernen | | Moderbolaget | |
|-----------------------------|---------------|---------------|--------------|------------|
| | 2023-05-31 | 2022-05-31 | 2023-05-31 | 2022-05-31 |
| Amortering inom 2 till 5 år | 20 292 | 25 650 | 0 | 0 |
| Amortering efter 5 år | 58 417 | 61 985 | 0 | 0 |
| | <u>81 067</u> | <u>89 993</u> | <u>0</u> | <u>0</u> |

NOTER

2023121100808

| Not 29 | Checkräkningskredit | Koncernen | | Moderbolaget | |
|--------|---|------------|------------|--------------|------------|
| | | 2023-05-31 | 2022-05-31 | 2023-05-31 | 2022-05-31 |
| | Beviljad checkräkningskredit uppgår till: | 800 | 800 | 0 | 0 |

| Not 30 | Upplupna kostnader och förutbetalda intäkter | Koncernen | | Moderbolaget | |
|--------|--|----------------|----------------|---------------|---------------|
| | | 2023-05-31 | 2022-05-31 | 2023-05-31 | 2022-05-31 |
| | Upplupna löner och semesterlöner | 82 257 | 78 463 | 22 336 | 21 783 |
| | Upplupna sociala avgifter | 39 476 | 37 975 | 10 951 | 10 744 |
| | Upplupna räntekostnader | 105 | 233 | 105 | 233 |
| | Övriga poster | 58 731 | 66 677 | 9 967 | 11 095 |
| | | <u>180 569</u> | <u>183 348</u> | <u>43 359</u> | <u>43 855</u> |

| Not 31 | Skulder för vilka säkerheter ställts | Koncernen | | Moderbolaget | |
|--------|--------------------------------------|------------|------------|--------------|------------|
| | | 2023-05-31 | 2022-05-31 | 2023-05-31 | 2022-05-31 |
| | Skulder till kreditinstitut | 87 645 | 94 223 | 0 | 0 |

| Not 32 | Justering för poster som inte ingår i kassaflödet | Koncernen | | Moderbolaget | |
|--------|---|----------------|----------------|---------------|---------------|
| | | 2023-05-31 | 2022-05-31 | 2023-05-31 | 2022-05-31 |
| | Av- och nedskrivningar | 179 231 | 182 421 | 51 997 | 64 538 |
| | Vinst eller förlust vid försäljning av materiella anläggningstillgångar | -4 565 | 3 298 | -500 | -242 |
| | Avsättningar | 4 033 | 2 944 | 0 | 0 |
| | Övriga poster | 6 609 | 7 148 | 2 595 | -2 337 |
| | | <u>185 308</u> | <u>195 811</u> | <u>54 092</u> | <u>61 959</u> |

| Not 33 | Likvida medel | Koncernen | | Moderbolaget | |
|--------|--------------------------|------------------|----------------|----------------|----------------|
| | | 2023-05-31 | 2022-05-31 | 2023-05-31 | 2022-05-31 |
| | Kassa och bank | 1 271 384 | 886 686 | 438 791 | 271 306 |
| | Kortfristiga placeringar | 3 272 | 4 062 | 0 | 0 |
| | | <u>1 274 656</u> | <u>890 748</u> | <u>438 791</u> | <u>271 306</u> |

NOTER

Not 34 Ställda säkerheter

| | Koncernen | | Moderbolaget | |
|----------------------------|-----------------|-----------------|--------------|------------|
| | 2023-05-31 | 2022-05-31 | 2023-05-31 | 2022-05-31 |
| Fastighetsinteckningar | 211 028 | 211 028 | 5 000 | 5 000 |
| <i>varav i eget förvar</i> | <i>-141 279</i> | <i>-141 279</i> | <i>0</i> | <i>0</i> |
| Företagsinteckningar | 214 330 | 214 330 | 70 000 | 70 000 |
| <i>varav i eget förvar</i> | <i>-130 250</i> | <i>-130 250</i> | <i>0</i> | <i>0</i> |
| Summa ställda säkerheter | 153 829 | 153 829 | 75 000 | 75 000 |

Not 35 Eventualförpliktelser

| | Koncernen | | Moderbolaget | |
|---------------------|------------|------------|--------------|------------|
| | 2023-05-31 | 2022-05-31 | 2023-05-31 | 2022-05-31 |
| Borgensförbindelser | 165 364 | 64 364 | 113 175 | 10 175 |
| Garantiförbindelser | 17 067 | 20 640 | 12 383 | 16 012 |
| | 182 431 | 85 004 | 125 558 | 26 187 |

Not 36 Koncernförhållanden

Bolaget är helägt dotterbolag till Weland Holding AB, org nr 556259-5818, med säte i Gislaved.
Övergripande koncernredovisning upprättas av:
Weland Holding AB, org nr 556259-5818, med säte i Gislaved.
Koncernens fria reserver uppgår till 3 092 744 tkr.

Not 37 Definition av nyckeltal

Soliditet

Justerat eget kapital i procent av balansomslutning

Avkastning på eget kapital

Resultat efter finansiella poster i procent av genomsnittligt justerat eget kapital

Avkastning på totalt kapital

Rörelseresultat med tillägg för finansiella intäkter, i procent av genomsnittlig balansomslutning

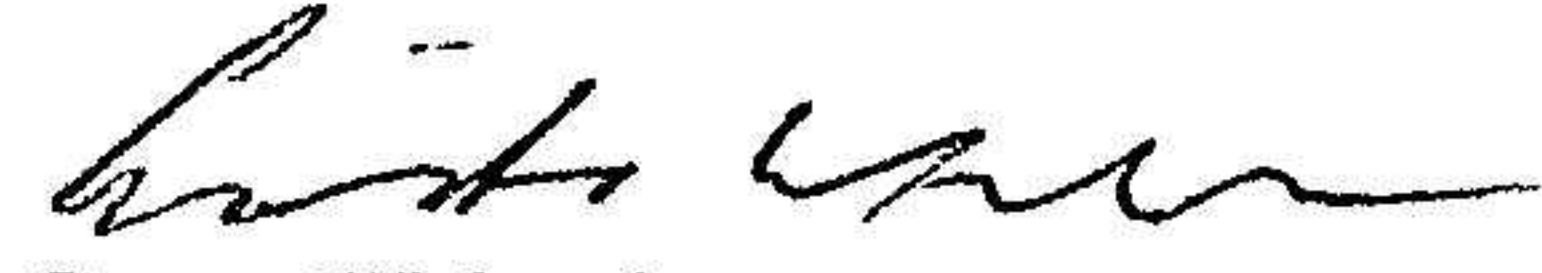
WELAND AB

Org.nr. 556069-3987

NOTER

2023121100810

Smålandsstenar



Gösta Welandson

Ordförande

2023-11-29



Oscar Welandson

2023-11-29



Jonas Welandson

Verkställande direktör

2023-11-29




Staffan Gunnarsson

2023-11-29

Vår revisionsberättelse har lämnats den 29 november 2023.


Frejs Revisorer AB



Mikael Glimstedt

Auktoriserad revisor

Kopians likhet med originalet
bestyrkes.



Revisionsberättelse

Till bolagsstämman i Weland AB
Org.nr 556069-3987

Rapport om årsredovisningen och koncernredovisningen

Uttalanden

Vi har utfört en revision av årsredovisningen och koncernredovisningen för Weland AB för räkenskapsåret 2022-06-01 - 2023-05-31.

Enligt vår uppfattning har årsredovisningen och koncernredovisningen upprättats i enlighet med årsredovisningslagen och ger en i alla väsentliga avseenden rättvisande bild av moderbolagets och koncernens finansiella ställning per 2023-05-31 och av dessas finansiella resultat och kassaflöde för året enligt årsredovisningslagen. Förvaltningsberättelsen är förenlig med årsredovisningens och koncernredovisningens övriga delar.

Vi tillstyrker därför att bolagsstämman fastställer resultaträkningen och balansräkningen för moderbolaget och koncernen.

Grund för uttalanden

Vi har utfört revisionen enligt International Standards on Auditing (ISA) och god revisionssed i Sverige. Vårt ansvar enligt dessa standarder beskrivs närmare i avsnittet *Revisorns ansvar*. Vi är oberoende i förhållande till moderbolaget och koncernen enligt god revisorssed i Sverige och har i övrigt fullgjort vårt yrkesetiska ansvar enligt dessa krav.

Vi anser att de revisionsbevis vi har inhämtat är tillräckliga och ändamålsenliga som grund för våra uttalanden.

Styrelsens och verkställande direktörens ansvar

Det är styrelsen och verkställande direktören som har ansvaret för att årsredovisningen och koncernredovisningen upprättas och att de ger en rättvisande bild enligt årsredovisningslagen. Styrelsen och verkställande direktören ansvarar även för den interna kontroll som de bedömer är nödvändig för att upprätta en årsredovisning och koncernredovisning som inte innehåller några väsentliga felaktigheter, vare sig dessa beror på oegentligheter eller misstag.

Vid upprättandet av årsredovisningen och koncernredovisningen ansvarar styrelsen och verkställande direktören för bedömningen av bolagets och koncernens förmåga att fortsätta verksamheten. De upplyser, när så är tillämpligt, om förhållanden som kan påverka förmågan att fortsätta verksamheten och att använda antagandet om fortsatt drift. Antagandet om fortsatt drift tillämpas dock inte om styrelsen och verkställande direktören avser att likvidera bolaget, upphöra med verksamheten eller inte har något realistiskt alternativ till att göra något av detta.



Revisorns ansvar

Våra mål är att uppnå en rimlig grad av säkerhet om huruvida årsredovisningen och koncernredovisningen som helhet inte innehåller några väsentliga felaktigheter, vare sig dessa beror på oegentligheter eller misstag, och att lämna en revisionsberättelse som innehåller våra uttalanden. Rimlig säkerhet är en hög grad av säkerhet, men är ingen garanti för att en revision som utförs enligt ISA och god revisionssed i Sverige alltid kommer att upptäcka en väsentlig felaktighet om en sådan finns. Felaktigheter kan uppstå på grund av oegentligheter eller misstag och anses vara väsentliga om de enskilt eller tillsammans rimligen kan förväntas påverka de ekonomiska beslut som användare fattar med grund i årsredovisningen och koncernredovisningen.

Som del av en revision enligt ISA använder vi professionellt omdöme och har en professionellt skeptisk inställning under hela revisionen. Dessutom:

- identifierar och bedömer vi riskerna för väsentliga felaktigheter i årsredovisningen och koncernredovisningen, vare sig dessa beror på oegentligheter eller misstag, utformar och utför granskningsåtgärder bland annat utifrån dessa risker och inhämtar revisionsbevis som är tillräckliga och ändamålsenliga för att utgöra en grund för våra uttalanden. Risken för att inte upptäcka en väsentlig felaktighet till följd av oegentligheter är högre än för en väsentlig felaktighet som beror på misstag, eftersom oegentligheter kan innefatta agerande i maskopi, förfalskning, avsiktliga utelämnanden, felaktig information eller åsidosättande av intern kontroll.
- skaffar vi oss en förståelse av den del av bolagets interna kontroll som har betydelse för vår revision för att utforma granskningsåtgärder som är lämpliga med hänsyn till omständigheterna, men inte för att uttala oss om effektiviteten i den interna kontrollen.
- utvärderar vi lämpligheten i de redovisningsprinciper som används och rimligheten i styrelsens och verkställande direktörens uppskattningar i redovisningen och tillhörande upplysningar.
- drar vi en slutsats om lämpligheten i att styrelsen och verkställande direktören använder antagandet om fortsatt drift vid upprättandet av årsredovisningen och koncernredovisningen. Vi drar också en slutsats, med grund i de inhämtade revisionsbevisen, om huruvida det finns någon väsentlig osäkerhetsfaktor som avser sådana händelser eller förhållanden som kan leda till betydande tvivel om bolagets och koncernens förmåga att fortsätta verksamheten. Om vi drar slutsatsen att det finns en väsentlig osäkerhetsfaktor, måste vi i revisionsberättelsen fästa uppmärksamheten på upplysningarna i årsredovisningen och koncernredovisningen om den väsentliga osäkerhetsfaktorn eller, om sådana upplysningar är otillräckliga, modifiera uttalandet om årsredovisningen och koncernredovisningen. Våra slutsatser baseras på de revisionsbevis som inhämtas fram till datumet för revisionsberättelsen. Dock kan framtida händelser eller förhållanden göra att ett bolag och en koncern inte längre kan fortsätta verksamheten.
- utvärderar vi den övergripande presentationen, strukturen och innehållet i årsredovisningen och koncernredovisningen, däribland upplysningarna, och om årsredovisningen och koncernredovisningen återger de underliggande transaktionerna och händelserna på ett sätt som ger en rättvisande bild.
- inhämtar vi tillräckliga och ändamålsenliga revisionsbevis avseende den finansiella informationen för enheterna eller affärsaktiviteterna inom koncernen för att göra ett uttalande avseende koncernredovisningen. Vi ansvarar för styrning, övervakning och utförande av koncernrevisionen. Vi är ensamt ansvariga för våra uttalanden.

Vi måste informera styrelsen om bland annat revisionens planerade omfattning och inriktning samt tidpunkten för den. Vi måste också informera om betydelsefulla iakttagelser under revisionen, däribland de eventuella betydande brister i den interna kontrollen som vi identifierat.

Rapport om andra krav enligt lagar och andra författningar

Uttalanden

Utöver vår revision av årsredovisningen och koncernredovisningen har vi även utfört en revision av styrelsens och verkställande direktörens förvaltning för Weland AB för räkenskapsåret 2022-06-01 - 2023-05-31 samt av förslaget till dispositioner beträffande bolagets vinst eller förlust.

Vi tillstyrker att bolagsstämman disponerar vinsten enligt förslaget i förvaltningsberättelsen och beviljar styrelsens ledamöter och verkställande direktören ansvarsfrihet för räkenskapsåret.

Grund för uttalanden

Vi har utfört revisionen enligt god revisionsred i Sverige. Vårt ansvar enligt denna beskrivs närmare i avsnittet Revisorns ansvar. Vi är oberoende i förhållande till moderbolaget och koncernen enligt god revisorsred i Sverige och har i övrigt fullgjort vårt yrkesetiska ansvar enligt dessa krav.

Vi anser att de revisionsbevis vi har inhämtat är tillräckliga och ändamålsenliga som grund för våra uttalanden.

Styrelsens och verkställande direktörens ansvar

Det är styrelsen som har ansvaret för förslaget till dispositioner beträffande bolagets vinst eller förlust. Vid förslag till utdelning innefattar detta bland annat en bedömning av om utdelningen är försvarlig med hänsyn till de krav som bolagets och koncernens verksamhetsart, omfattning och risker ställer på storleken av moderbolagets och koncernens egna kapital, konsolideringsbehov, likviditet och ställning i övrigt.

Styrelsen ansvarar för bolagets organisation och förvaltningen av bolagets angelägenheter. Detta innefattar bland annat att fortlöpande bedöma bolagets och koncernens ekonomiska situation och att tillse att bolagets organisation är utformad så att bokföringen, medelsförvaltningen och bolagets ekonomiska angelägenheter i övrigt kontrolleras på ett betryggande sätt. Verkställande direktören ska sköta den löpande förvaltningen enligt styrelsens riktlinjer och anvisningar och bland annat vidta de åtgärder som är nödvändiga för att bolagets bokföring ska fullgöras i överensstämmelse med lag och för att medelsförvaltningen ska skötas på ett betryggande sätt.

Revisorns ansvar

Vårt mål beträffande revisionen av förvaltningen, och därmed vårt uttalande om ansvarsfrihet, är att inhämta revisionsbevis för att med en rimlig grad av säkerhet kunna bedöma om någon styrelseledamot eller verkställande direktören i något väsentligt avseende:

- företagit någon åtgärd eller gjort sig skyldig till någon försummelse som kan föranleda ersättningsskyldighet mot bolaget, eller
- på något annat sätt handlat i strid med aktiebolagslagen, årsredovisningslagen eller bolagsordningen.

Vårt mål beträffande revisionen av förslaget till dispositioner av bolagets vinst eller förlust, och därmed vårt uttalande om detta, är att med rimlig grad av säkerhet bedöma om förslaget är förenligt med aktiebolagslagen.



Rimlig säkerhet är en hög grad av säkerhet, men ingen garanti för att en revision som utförs enligt god revisionsred i Sverige alltid kommer att upptäcka åtgärder eller försummelser som kan föranleda ersättningsskyldighet mot bolaget, eller att ett förslag till dispositioner av bolagets vinst eller förlust inte är förenligt med aktiebolagslagen.

Som en del av en revision enligt god revisionsred i Sverige använder vi professionellt omdöme och har en professionellt skeptisk inställning under hela revisionen. Granskningen av förvaltningen och förslaget till dispositioner av bolagets vinst eller förlust grundar sig främst på revisionen av räkenskaperna. Vilka tillkommande granskningsåtgärder som utförs baseras på vår professionella bedömning med utgångspunkt i risk och väsentlighet. Det innebär att vi fokuserar granskningen på sådana åtgärder, områden och förhållanden som är väsentliga för verksamheten och där avsteg och överträdelser skulle ha särskild betydelse för bolagets situation. Vi går igenom och prövar fattade beslut, beslutsunderlag, vidtagna åtgärder och andra förhållanden som är relevanta för vårt uttalande om ansvarsfrihet. Som underlag för vårt uttalande om styrelsens förslag till dispositioner beträffande bolagets vinst eller förlust har vi granskat om förslaget är förenligt med aktiebolagslagen.

Smålandsstenar den 29 november 2023

Frejs Revisorer AB



Mikael Glimstedt
Auktoriserad revisor

Kopiens likhet med originalen
bestyrkes.

