


**Årsredovisning**  
för  
**Ekonomikonsult i Färjestaden AB**  
556694-8955

Räkenskapsåret  
2022-09-01 – 2023-08-31

**Fastställelseintyg**

Undertecknad styrelseledamot i Ekonomikonsult i Färjestaden AB intygar, dels att denna kopia av årsredovisningen stämmer överens med originalet, dels att resultaträkningen och balansräkningen i årsredovisningen har fastställts på årsstämma den 29 februari 2024. Årsstämman beslutade att godkänna styrelsens förslag till resultatdisposition.

Borgholm den 29 februari 2024



Christer Johansson

# Årsredovisning

för

## Ekonomikonsult i Färjestaden AB

556694-8955

Räkenskapsåret

2022-09-01 – 2023-08-31

Styrelsen för Ekonomikonsult i Färjestaden AB avger följande årsredovisning för räkenskapsåret 2022-09-01 – 2023-08-31.

Årsredovisningen är upprättad i svenska kronor, SEK. Om inte annat särskilt anges, redovisas alla belopp i hela kronor (kr). Uppgifter inom parentes avser föregående år.

## Förvaltningsberättelse

### Verksamheten

#### Allmänt om verksamheten

Bolaget äger och förvaltar aktier.

Företaget har sitt säte i Borgholm.

<b>Flerårsöversikt</b> (tkr)	<b>2022/23</b>	<b>2021/22</b>	<b>2020/21</b>	<b>2019/20</b>
Nettoomsättning	0	0	0	0
Resultat efter finansiella poster	367	223	446	291
Soliditet (%)	98	100	100	84

### Resultatdisposition

Styrelsen föreslår att till förfogande stående vinstmedel (kronor):

balanserad vinst	1 691 117
årets vinst	367 109
	<b>2 058 226</b>
disponeras så att	
till aktieägare utdelas	200 000
i ny räkning överföres	1 858 226
	<b>2 058 226</b>

Utdelningen framstår som försvarlig med hänsyn till de krav som verksamhetens art, omfattning och risker ställer på storleken av det egna kapitalet, samt bolagets konsolideringsbehov, likviditet och ställning i övrigt.

Företagets resultat och ställning i övrigt framgår av efterföljande resultat- och balansräkning med noter.

## Resultaträkning

Not

2022-09-01  
-2023-08-31

2021-09-01  
-2022-08-31

**Summa rörelseintäkter, lagerförändringar m.m.**

**0**

**0**

### Rörelsekostnader

Övriga externa kostnader

-7 250

-18 287

**Summa rörelsekostnader**

**-7 250**

**-18 287**

**Rörelseresultat**

**-7 250**

**-18 287**

### Finansiella poster

Resultat från andelar i intresseföretag och gemensamt styrda företag

380 000

260 000

Resultat från övriga finansiella anläggningstillgångar

-29 483

593

Övriga ränteintäkter och liknande resultatposter

5 053

0

Nedskrivningar av finansiella anläggningstillgångar och kortfristiga placeringar

18 805

-18 805

Räntekostnader och liknande resultatposter

-16

-24

**Summa finansiella poster**

**374 359**

**241 764**

**Resultat efter finansiella poster**

**367 109**

**223 477**

**Resultat före skatt**

**367 109**

**223 477**

**Årets resultat**

**367 109**

**223 477**

## Balansräkning

Not

2023-08-31

2022-08-31

### TILLGÅNGAR

#### Anläggningstillgångar

##### *Finansiella anläggningstillgångar*

Andelar i intresseföretag och gemensamt styrda företag

2

20 000

20 000

Andra långfristiga fordringar

3

1 709 057

1 720 121

**Summa finansiella anläggningstillgångar**

**1 729 057**

**1 740 121**

**Summa anläggningstillgångar**

**1 729 057**

**1 740 121**

#### Omsättningstillgångar

##### *Kortfristiga fordringar*

Övriga fordringar

9

10

Förutbetalda kostnader och upplupna intäkter

3 196

0

**Summa kortfristiga fordringar**

**3 205**

**10**

##### *Kassa och bank*

Kassa och bank

475 965

252 387

**Summa kassa och bank**

**475 965**

**252 387**

**Summa omsättningstillgångar**

**479 170**

**252 397**

**SUMMA TILLGÅNGAR**

**2 208 227**

**1 992 518**

## Balansräkning

Not

2023-08-31

2022-08-31

### EGET KAPITAL OCH SKULDER

#### Eget kapital

##### *Bundet eget kapital*

Aktiekapital

100 000

100 000

**Summa bundet eget kapital**

**100 000**

**100 000**

##### *Fritt eget kapital*

Balanserat resultat

1 691 117

1 667 640

Årets resultat

367 109

223 477

**Summa fritt eget kapital**

**2 058 226**

**1 891 117**

**Summa eget kapital**

**2 158 226**

**1 991 117**

#### Kortfristiga skulder

Skatteskulder

0

1 401

Övriga skulder

50 000

0

Upplupna kostnader och förutbetalda intäkter

1

0

**Summa kortfristiga skulder**

**50 001**

**1 401**

**SUMMA EGET KAPITAL OCH SKULDER**

**2 208 227**

**1 992 518**

## Noter

### Not 1 Redovisningsprinciper

#### Allmänna upplysningar

Årsredovisningen är upprättad i enlighet med årsredovisningslagen och Bokföringsnämndens allmänna råd (BFNAR 2016:10) om årsredovisning i mindre företag.

#### Nyckeltalsdefinitioner

Nettoomsättning

Rörelsens huvudintäkter, fakturerade kostnader, sidointäkter samt intäktskorrigeringar.

Resultat efter finansiella poster

Resultat efter finansiella intäkter och kostnader men före bokslutsdispositioner och skatter.

Soliditet (%)

Justerat eget kapital (eget kapital och obeskattade reserver med avdrag för uppskjuten skatt) i procent av balansomslutning.

### Not 2 Andelar i intresseföretag och gemensamt styrda företag

	2023-08-31	2022-08-31
Ingående anskaffningsvärden	20 000	20 000
<b>Utgående ackumulerade anskaffningsvärden</b>	<b>20 000</b>	<b>20 000</b>
<b>Utgående redovisat värde</b>	<b>20 000</b>	<b>20 000</b>

### Not 3 Andra långfristiga fordringar


	2023-08-31	2022-08-31
Ingående anskaffningsvärden	1 738 926	0
Tillkommande fordringar	0	1 738 926
Avgående fordringar	-29 869	0
<b>Utgående ackumulerade anskaffningsvärden</b>	<b>1 709 057</b>	<b>1 738 926</b>
Ingående nedskrivningar	-18 805	0
Återförda nedskrivningar	18 805	0
Årets nedskrivningar	0	-18 805
<b>Utgående ackumulerade nedskrivningar</b>	<b>0</b>	<b>-18 805</b>
<b>Utgående redovisat värde</b>	<b>1 709 057</b>	<b>1 720 121</b>

**Not Rapport om årsredovisningen**

Rapport om årsredovisningen enligt Rex - Svensk standard för redovisningsuppdrag har upprättats av Srf  
Auktoriserad Redovisningskonsult:

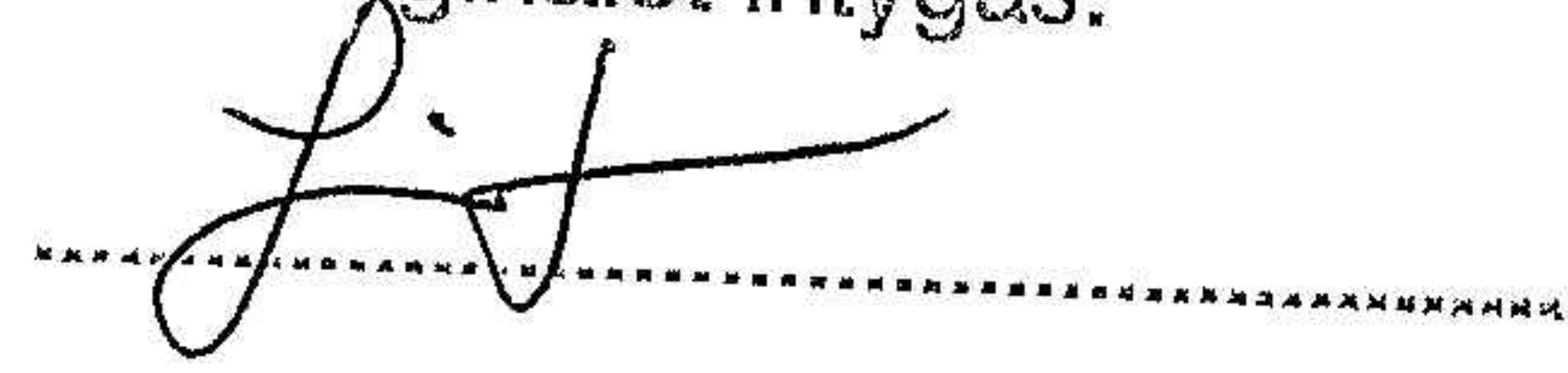
Bengt Carlsson, Ekonomihuset på Öland AB

Borgholm den 29 februari 2024



Christer Johansson

Fotokopians överensstämmelse  
med originalet intygas:



.....