

Årsredovisning
för
Be-Ge Frysén AB
556698-3770

Räkenskapsåret
2022-05-01 – 2022-12-31

Fastställelseintyg

Undertecknad styrelseledamot i Be-Ge Frysén AB intygar att resultaträkningen och balansräkningen i årsredovisningen har fastställts på årsstämma *2023-03-31*. Årsstämman beslutade att godkänna styrelsens förslag till resultatdisposition.

Jag intygar också att innehållet i årsredovisningen och revisionsberättelsen stämmer överens med originalen.

Oskarshamn 2023-03-31

Håkan Hjalmarsson

Årsredovisning

för

Be-Ge Frysens AB

556698-3770

Räkenskapsåret

2022-05-01 – 2022-12-31

Innehållsförteckning

Förvaltningsberättelse	1
Resultaträkning	3
Balansräkning	4
Noter	6

Styrelsen och verkställande direktören för Be-Ge Frysens AB avger följande årsredovisning för räkenskapsåret 2022-05-01 – 2022-12-31.

Årsredovisningen är upprättad i svenska kronor, SEK.

Förvaltningsberättelse

Information om verksamheten

Företaget äger och förvaltar fastigheten Frysens 5 i Visby i vilken Be-Ge Lastbilar AB bedriver sin verksamhet med försäljning och service av Scania lastbilar.

Företaget har sitt säte i Oskarshamn.

Väsentliga händelser under räkenskapsåret

Bolaget har under 2022 beslutat att ändra räkenskapsår till kalenderår. Årets räkenskapsår är därför förkortat till åtta månader och omfattar perioden 2022-05-01 – 2022-12-31.

Ägarförhållanden

Be-Ge Frysens AB är ett helägt dotterbolag till Be-Ge Lastbilar AB som i sin tur ägs av Be-Ge Företagen AB.

Bolaget ingår i en koncern där Be-Ge Företagen AB, org nr 556377-8298 är moderbolag.

Flerårsöversikt (Tkr)	2022 (8 mån)	2021/22	2020/21	2019/20	2018/19
Nettoomsättning	551	825	818	817	1 849
Resultat efter finansiella poster	318	367	422	421	1 228
Avkastning på eget kap. (%)	8,2	10,1	12,6	14,0	45,6
Balansomslutning	4 128	3 974	3 873	3 961	3 783
Soliditet (%)	94,3	91,6	86,6	76,2	71,0

Siffror för 2022 avser 8 månader.

Förändringar i eget kapital

	Aktie- kapital	Balanserat resultat	Årets resultat	Totalt
Belopp vid årets ingång	100 000	3 237 528	270 535	3 608 063
Disposition enligt beslut av årsstämman:		270 535	-27 535	243 000
Årets resultat			257 711	257 711
Belopp vid årets utgång	100 000	3 508 063	500 711	4 108 774

Förslag till vinstdisposition

Styrelsen föreslår att till förfogande stående vinstmedel (kronor):

balanserad vinst	3 508 063
årets vinst	257 711
	3 765 774

disponeras så att
i ny räkning överföres

3 765 774 *lf*

2023041312195

Resultaträkning

	Not	2022-05-01 -2022-12-31 (8 mån)	2021-05-01 -2022-04-30
Nettoomsättning	1	550 984	824 747
Fastighetskostnader	2	-223 435	-445 648
Bruttoresultat		327 549	379 099
Rörelsens kostnader			
Administrationskostnader	3	-9 480	-8 440
Rörelseresultat	4	318 069	370 659
Resultat från finansiella poster			
Övriga ränteintäkter och liknande resultatposter		58	0
Räntekostnader och liknande resultatposter	5	-437	-3 356
Resultat efter finansiella poster		317 690	367 303
Bokslutsdispositioner	6	5 500	-25 090
Resultat före skatt		323 190	342 213
Skatt på årets resultat	7	-65 479	-71 678
Årets resultat		257 711	270 535

Balansräkning

Not

2022-12-31

2022-04-30

TILLGÅNGAR

Anläggningstillgångar

Materiella anläggningstillgångar

Byggnader och mark	8, 9	3 613 201	3 660 385
Maskiner och andra tekniska anläggningar	10, 11	124 260	151 980
		3 737 461	3 812 365

Summa anläggningstillgångar 3 737 461 3 812 365

Omsättningstillgångar

Kortfristiga fordringar

Kundfordringar		0	86 494
Fordringar hos koncernföretag		285 056	10 552
Aktuella skattefordringar		91 268	65 007
Övriga fordringar		0	44
Förutbetalda kostnader och upplupna intäkter		14 562	0
		390 886	162 097

Summa omsättningstillgångar 390 886 162 097

SUMMA TILLGÅNGAR

4 128 347 **3 974 462**

Balansräkning

Not 2022-12-31 2022-04-30

EGET KAPITAL OCH SKULDER

Eget kapital

12, 13

Bundet eget kapital

Aktiekapital

100 000

100 000

Fritt eget kapital

Balanserad vinst eller förlust

3 508 063

3 237 528

Årets resultat

257 711

270 535

3 765 774

3 508 063

Summa eget kapital

3 865 774

3 608 063

Obeskattade reserver

14

35 382

40 882

Avsättningar

Uppskjuten skatteskuld

15

113 879

101 308

Kortfristiga skulder

Leverantörsskulder

65 077

133 091

Övriga skulder

25 495

16 658

Upplupna kostnader och förutbetalda intäkter

16

22 740

74 460

Summa kortfristiga skulder

113 312

224 209

SUMMA EGET KAPITAL OCH SKULDER

4 128 347

3 974 462 *f.*

Noter

Redovisnings- och värderingsprinciper

Allmänna upplysningar

Årsredovisningen är upprättad i enlighet med årsredovisningslagen och BFNAR 2012:1 Årsredovisning och koncernredovisning (K3).

Redovisningsprinciperna är oförändrade jämfört med föregående år.

Intäktsredovisning

Intäkter har tagits upp till verkligt värde av vad som erhållits eller kommer att erhållas och redovisas i den omfattning det är sannolikt att de ekonomiska fördelarna kommer att tillgodogöras bolaget och intäkterna kan beräknas på ett tillförlitligt sätt.

Anläggningstillgångar

Immateriella och materiella anläggningstillgångar redovisas till anskaffningsvärde minskat med ackumulerade avskrivningar enligt plan och eventuella nedskrivningar.

Avskrivning sker linjärt över den förväntade nyttjandeperioden med hänsyn till väsentligt restvärde. Följande avskrivningsprocent tillämpas:

Materiella anläggningstillgångar

Byggnader	1,0-5,0%
Maskiner och andra tekniska anläggningstillgångar	20,0%

Komponentindelning

Materiella anläggningstillgångar har delats upp på komponenter när komponenterna är betydande och när komponenterna har väsentligt olika nyttjandeperioder. När en komponent i en anläggningstillgång byts ut, utrangeras eventuell kvarvarande del av den gamla komponenten och den nye komponentens anskaffningsvärde aktiveras. Utgifter för löpande reparationer och underhåll redovisas som kostnader.

Finansiella instrument

Likvida medel omfattar tillgodohavande hos bank.

Inkomstskatter

Total skatt utgörs av aktuell skatt och uppskjuten skatt. Skatter redovisas i resultaträkningen, utom då underliggande transaktion redovisas direkt mot eget kapital varvid tillhörande skatteeffekter redovisas i eget kapital.

Aktuell skatt

Aktuell skatt avser inkomstskatt för innevarande räkenskapsår samt den del av tidigare räkenskapsårs inkomstskatt som ännu inte redovisats. Aktuell skatt beräknas utifrån den skattesats som gäller per balansdagen.

Uppskjuten skatt

Uppskjuten skatt är inkomstskatt som avser framtida räkenskapsår till följd av tidigare händelser. Redovisning sker enligt balansräkningsmetoden. Enligt denna metod redovisas uppskjutna skatteskulder och uppskjutna skattefordringar på temporära skillnader som uppstår mellan bokförda respektive skattemässiga värden för tillgångar och skulder samt för övriga skattemässiga avdrag eller underskott.

Uppskjutna skattefordringar nettoredovisas mot uppskjutna skatteskulder endast om de kan betalas med ett nettobelopp. Uppskjuten skatt beräknas utifrån gällande skattesats på balansdagen. Effekter av förändringar i gällande skattesatser resultatförs i den period förändringen lagstads. Uppskjuten skattefordran redovisas som finansiell anläggningstillgång och uppskjuten skatteskuld som avsättning.

Uppskjuten skattefordran avseende underskottsavdrag eller andra framtida skattemässiga avdrag redovisas i den omfattning det är sannolikt att avdragen kan avräknas mot framtida skattemässiga överskott.

På grund av sambandet mellan redovisning och beskattning särredovisas inte den uppskjutna skatteskulden som är hänförlig till obeskattade reserver.

Nyckeltalsdefinitioner

Nettoomsättning

Rörelsens huvudintäkter, fakturerade kostnader, sidointäkter samt intäktskorrigeringar.

Resultat efter finansiella poster

Resultat efter finansiella intäkter och kostnader men före bokslutsdispositioner och skatter.

Avkastning på eget kap. (%)

Resultat efter finansiella poster i procent av justerat eget kapital (eget kapital och obeskattade reserver med avdrag för uppskjuten skatt).

Balansomslutning

Företagets samlade tillgångar.

Soliditet (%)

Justerat eget kapital (eget kapital och obeskattade reserver med avdrag för uppskjuten skatt) i procent av balansomslutning.

Not 1 Nettoomsättningens fördelning

	2022-05-01 -2022-12-31	2021-05-01 -2022-04-30
Nettoomsättningen per geografisk marknad		
Sverige	550 984	824 747
	550 984	824 747

Not 2 Arvode till revisorer

Med revisionsuppdrag avses granskning av årsredovisningen och bokföringen samt styrelsens och verkställande direktörens förvaltning, övriga arbetsuppgifter som det ankommer på bolagets revisor att utföra samt rådgivning eller annat biträde som föranleds av iakttagelser vid sådan granskning eller genomförandet av sådana övriga arbetsuppgifter.

	2022-05-01 -2022-12-31	2021-05-01 -2022-04-30
E & Y		
Revisionsuppdrag	0	9 000
	0	9 000

Not 3 Anställda och personalkostnader

Bolaget har inte haft några anställda och några löner har ej utbetalats.

Not 4 Inköp och försäljning mellan koncernföretag

	2022-05-01 -2022-12-31	2021-05-01 -2022-04-30
Andel av årets totala inköp som skett från andra företag i koncernen	0,00 %	0,00 %
Andel av årets totala försäljningar som skett till andra företag i koncernen	64,70 %	64,80 %

Not 5 Räntekostnader och liknande resultatposter

	2022-05-01 -2022-12-31	2021-05-01 -2022-04-30
Räntekostnader till koncernföretag	-437	-3 140
Räntekostnader skatteverket	0	-216
	-437	-3 356

2023041312202

Not 6 Bokslutsdispositioner

	2022-05-01 -2022-12-31	2021-05-01 -2022-04-30
Förändring av överavskrivningar	5 500	-25 090
	5 500	-25 090

Not 7 Aktuell och uppskjuten skatt

	2022-05-01 -2022-12-31	2021-05-01 -2022-04-30
Skatt på årets resultat		
Aktuell skatt	-52 908	-49 323
Justering avseende tidigare år	1 383	
Förändring av uppskjuten skatt avseende temporära skillnader	-13 954	-22 355
Totalt redovisad skatt	-65 479	-71 678

Avstämning av effektiv skatt

	2022-05-01 -2022-12-31		2021-05-01 -2022-04-30	
	Procent	Belopp	Procent	Belopp
Redovisat resultat före skatt		323 190		342 213
Skatt enligt gällande skattesats	20,60	66 577	20,60	70 496
Ej avdragsgilla kostnader				44
Skattemässiga avskrivningar		-13 669		-21 217
Redovisad effektiv skatt	16,37	52 908	14,41	49 323

Not 8 Byggnader och mark

	2022-12-31	2022-04-30
Ingående anskaffningsvärden	5 272 967	5 272 967
Inköp	0	0
Utgående ackumulerade anskaffningsvärden	5 272 967	5 272 967
Ingående avskrivningar	-1 612 582	-1 541 800
Årets avskrivningar	-47 184	-70 782
Utgående ackumulerade avskrivningar	-1 659 766	-1 612 582
Utgående redovisat värde	3 613 201	3 660 385

2023041312203

Not 9 Avskrivningar fördelade per funktion

	2022-12-31	2022-04-30
Fastighetskostnader	47 184	70 782
	47 184	70 782

Not 10 Maskiner och andra tekniska anläggningar

	2022-12-31	2022-04-30
Ingående anskaffningsvärden	346 854	229 400
Inköp	0	117 454
Utgående ackumulerade anskaffningsvärden	346 854	346 854
Ingående avskrivningar	-194 874	-172 350
Årets avskrivningar	-27 720	-22 524
Utgående ackumulerade avskrivningar	-222 594	-194 874
Utgående redovisat värde	124 260	151 980

Not 11 Avskrivningar fördelade per funktion

	2022-12-31	2022-04-30
Fastighetskostnader	27 720	22 524
	27 720	22 524

Not 12 Antal aktier och kvotvärde

Namn	Antal aktier	Kvotvärde
Antal A-Aktier	1 000	100
	1 000	

Not 13 Disposition av vinst eller förlust

2022-12-31

Förslag till vinstdisposition

Styrelsen föreslår att till förfogande stående vinstmedel:

balanserad vinst	3 508 063
årets vinst	257 711
	3 765 774

disponeras så att i ny räkning överföres	3 765 774
---	-----------

Not 14 Obeskattade reserver

2022-12-31

2022-04-30

Akkumulerade överavskrivningar	35 382	40 882
	35 382	40 882

Not 15 Avsättningar

2022-12-31

2022-04-30

Uppskjuten skatteskuld		
Belopp vid årets ingång	101 308	78 953
Årets avsättning	12 571	22 355
	113 879	101 308

Not 16 Upplupna kostnader och förutbetalda intäkter

2022-12-31

2022-04-30

Övriga upplupna kostnader	15 740	67 460
	7 000	7 000
	22 740	74 460

Not 17 Ställda säkerheter

2022-12-31

2022-04-30

Ställda säkerheter	0	0
	0	0

2023041312205


Not 18 Eventualförpliktelser

	2022-12-31	2022-04-30
Eventualförpliktelser	0	0
	0	0


Oskarshamn 2023-03-15




Håkan Hjalmarsson
Ordförande



Ingemar Persson



Johan Persson



Tomas Englund
Verkställande direktör

6