

Årsredovisning
och
Koncernredovisning
för
Grahns Bilar AB

556209-2188

Räkenskapsåret

2022-05-01 - 2023-04-30

Fastställelseintyg

Undertecknad styrelseledamot i Grahns Bilar AB intygar att resultaträkningen och balansräkningen i årsredovisningen för moderbolaget samt koncernresultaträkningen och koncernbalansräkningen har fastställts på årsstämma den 19 oktober 2023. Årsstämman beslutade att godkänna styrelsens förslag till resultatdisposition.

Jag intygar också att innehållet i årsredovisningen och revisionsberättelsen stämmer överens med originalen.

Kisa den 19 oktober 2023



Anna Svensson Johansson

Årsredovisning
och
Koncernredovisning
för
Grahns Bilar AB

556209-2188

Räkenskapsåret

2022-05-01 - 2023-04-30

Styrelsen och verkställande direktören för Grahns Bilar AB avger följande årsredovisning och koncernredovisning för räkenskapsåret 2022-05-01 - 2023-04-30.

Förvaltningsberättelse

Information om verksamheten

Koncernen

Dotterbolaget Grahns Fastigheter AB, org.nr 556209-6908, äger de fastigheter i vilka moderbolaget och systerbolaget Kisa Fordon AB bedriver sina verksamheter.

Dotterbolaget Grahns Billån & Leasing AB, org.nr 556417-8191, finansierar fordon sålda av moderbolaget.

Dotterbolaget Kisa Fordon AB, org.nr 556171-3610, har franchiseavtal med Mekonomen och bedriver bilreparationsverksamhet i Kisa.

Moderbolaget

Bolagets verksamhet består i försäljning och uthyrning av bilar, bilservice, bilreparationer samt försäljning av reservdelar och tillbehör.

Verksamheten bedrivs i Kisa och Tranås. Bolaget har på dessa orter agenturer för Opel, Subaru, Peugeot och Isuzu lätta lastbilar.

Företaget har sitt säte i Kinda.

Väsentliga händelser under räkenskapsåret

Koncernen har haft en omsättningsökning i bilreparationsverksamheten för begagnade bilar samtidigt som nybilförsäljningen har minskat.

Under räkenskapsåret har verksamheten påverkats av efterdyningarna av Coronaviruset med leveransproblem som följdfekt. Verksamheten har även påverkats av det fortsatta kriget i Ukraina genom en än mer ökad osäkerhet i världen och problem globalt. Även den kraftiga inflationen har påverkat ekonomin för våra kunder som i sin tur ger en negativ effekt på bilförsäljningen.

Effekterna av detta är svåröverskådliga men kommer att påverka hela näringslivet. Styrelsen har vidtagit åtgärder för att skydda bolaget/koncernen i möjligaste mån och det är styrelsens bedömning att effekterna på bolaget/koncernens resultat och ställning är hanterbara men att det inte kan uteslutas att effekten blir väsentlig.

Förväntad framtida utveckling samt väsentliga risker och osäkerhetsfaktorer

Under kommande räkenskapsår förväntas verksamheten bedrivas under samma förutsättningar.

Tillstånds- eller anmälningspliktig verksamhet enligt miljöbalken

Koncernen bedriver anmälningspliktig verksamhet enligt miljöbalken. Anmälningsplikten avser tvättanläggningen i Kisa.

Flerårsöversikt (Tkr)

Koncernen	2022/23	2021/22	2020/21	2019/20
Nettoomsättning	127 945	156 042	130 859	121 443
Resultat efter finansiella poster	4 751	3 469	2 966	1 542
Balansomslutning	69 670	69 670	105 916	125 815
Soliditet (%)	59	55	35	28

Moderbolaget	2022/23	2021/22	2020/21	2019/20
Nettoomsättning	118 621	149 823	127 808	119 909
Resultat efter finansiella poster	530	-533	-2 744	-5 105
Balansomslutning	52 446	45 939	43 406	40 527
Soliditet (%)	70	71	58	56

För definitioner av nyckeltal, se Redovisnings- och värderingsprinciper.

Förslag till vinstdisposition

Styrelsen föreslår att till förfogande stående vinstmedel (kronor):

balanserad vinst	29 378 703
årets vinst	4 578 329
	33 957 032
disponeras så att	
till aktieägare utdelas	1 600 000
i ny räkning överföres	32 357 032
	33 957 032

Styrelsen föreslås bemyndigas att besluta om tidpunkt då utdelningen skall betalas.

Styrelsen anser att förslaget är förenligt med försiktighetsregeln i 17 kap. 3 § aktiebolagslagen enligt följande redogörelse: Styrelsens uppfattning är att vinstutdelningen är försvarlig med hänsyn till de krav verksamhetens art, omfattning och risk ställer på storleken på det egna kapitalet, bolagets konsolideringsbehov, likviditet och ställning i övrigt.

Koncernens och moderbolagets resultat och ställning i övrigt framgår av efterföljande resultat- och balansräkningar samt kassaflödesanalyser med noter.

Koncernens Resultaträkning

	Not	2022-05-01 -2023-04-30	2021-05-01 -2022-04-30
Nettoomsättning	2, 3	127 945 072	156 042 678
Övriga rörelseintäkter		3 604 353	2 097 203
		131 549 425	158 139 881
Rörelsens kostnader			
Handelsvaror		-90 763 681	-114 507 319
Övriga externa kostnader	4	-8 310 210	-8 424 652
Personalkostnader	5	-20 989 701	-21 872 198
Avskrivningar och nedskrivningar av materiella och immateriella anläggningstillgångar		-6 640 415	-10 016 267
		-126 704 007	-154 820 436
Rörelseresultat		4 845 418	3 319 445
Resultat från finansiella poster			
Övriga ränteintäkter och liknande resultatposter	6	700 479	1 041 080
Räntekostnader och liknande resultatposter	7	-794 721	-891 841
		-94 242	149 239
Resultat efter finansiella poster		4 751 176	3 468 684
Resultat före skatt		4 751 176	3 468 684
Skatt på årets resultat	8	-1 187 530	-2 189 470
Uppskjuten skatt	8, 9	209 268	1 464 445
Årets resultat		3 772 914	2 743 659
Hänförligt till moderföretagets aktieägare		3 772 914	2 743 659

Koncernens Balansräkning

Not 2023-04-30 2022-04-30

TILLGÅNGAR

Anläggningstillgångar

Materiella anläggningstillgångar

Byggnader och mark	10	15 735 943	16 470 866
Inventarier, verktyg och installationer	11	14 112 420	25 535 931
		29 848 363	42 006 797

Finansiella anläggningstillgångar

Andra långfristiga värdepappersinnehav	12	4 809	4 809
Andra långfristiga fordringar	13	227 306	294 343
		232 115	299 152

Summa anläggningstillgångar **30 080 478** **42 305 949**

Omsättningstillgångar

Varulager m m

Färdiga varor och handelsvaror 23 482 786 19 830 102

Kortfristiga fordringar

Kundfordringar		4 503 965	4 321 481
Övriga fordringar		2 047 448	637 319
Förutbetalda kostnader och upplupna intäkter	14	286 255	204 271
		6 837 668	5 163 071

Kassa och bank 15 9 268 856 2 370 736

Summa omsättningstillgångar **39 589 310** **27 363 909**

SUMMA TILLGÅNGAR **69 669 788** **69 669 858**

Koncernens Balansräkning

Not 2023-04-30 2022-04-30

EGET KAPITAL OCH SKULDER

Eget kapital

Eget kapital hänförligt till moderföretagets aktieägare

Aktiekapital		250 000	250 000
Övrigt tillskjutet kapital		50 000	50 000
Annat eget kapital inklusive årets resultat		40 615 164	38 442 251
Eget kapital hänförligt till moderföretagets aktieägare		40 915 164	38 742 251

Summa eget kapital

40 915 164 38 742 251

Avsättningar

Uppskjuten skatteskuld	9	1 706 626	1 915 893
------------------------	---	-----------	-----------

Långfristiga skulder

16

Skulder till kreditinstitut	17	4 355 350	8 274 010
-----------------------------	----	-----------	-----------

Kortfristiga skulder

Skulder till kreditinstitut	17	3 918 660	3 918 660
Leverantörsskulder		5 710 555	3 382 206
Aktuella skatteskulder		1 078 592	1 209 832
Övriga skulder		6 125 690	5 329 779
Upplupna kostnader och förutbetalda intäkter	18	5 859 151	6 897 227
		22 692 648	20 737 704

SUMMA EGET KAPITAL OCH SKULDER

69 669 788 69 669 858

Koncernens rapport över förändringar i eget kapital

	Aktie- kapital	Övrigt tillskjutet kapital	Balanserad vinst inkl. årets resultat	Summa eget kapital
Ingående eget kapital 2021-05-01	250 000	50 000	36 898 591	37 198 591
Utdelning			-1 200 000	-1 200 000
Årets resultat			2 743 659	2 743 659
Summa totalresultat			1 543 659	1 543 659
Utgående eget kapital 2022-04-30	250 000	50 000	38 442 250	38 742 250
Utdelning			-1 600 000	-1 600 000
Årets resultat			3 772 914	3 772 914
Summa totalresultat			2 172 914	2 172 914
Utgående eget kapital 2023-04-30	250 000	50 000	40 615 164	40 915 164

Koncernens	Not	2022-05-01	2021-05-01
Kassaflödesanalys		-2023-04-30	-2022-04-30
Den löpande verksamheten			
Resultat efter finansiella poster		4 751 176	3 468 684
Justeringar för poster som inte ingår i kassaflödet m.m	19	5 724 646	9 377 041
Betald skatt		-1 318 770	-780 040
Kassaflöde från den löpande verksamheten före förändringar av rörelsekapital		9 157 052	12 065 685
Kassaflöde från förändringar i rörelsekapital			
Förändring av varulager och pågående arbeten		-3 652 684	611 069
Förändring kundfordringar		-182 484	-630 788
Förändring av kortfristiga fordringar		-1 517 904	336 759
Förändring leverantörsskulder		2 328 349	-1 475 226
Förändring av kortfristiga skulder		-612 099	-2 393 063
Kassaflöde från den löpande verksamheten		5 520 230	8 514 436
Investeringsverksamheten			
Investeringar i materiella anläggningstillgångar		-6 066 222	-11 873 204
Försäljning av materiella anläggningstillgångar		12 478 052	10 476 925
Försäljning/ amortering av övriga finansiella anläggningstillgångar		92 828	25 571 150
Kassaflöde från investeringsverksamheten		6 504 658	24 174 871
Finansieringsverksamheten			
Upptagna lån		0	15 941 156
Amortering av lån		-5 126 768	-50 802 529
Kassaflöde från finansieringsverksamheten		-5 126 768	-34 861 373
Årets kassaflöde		6 898 120	-2 172 066
Likvida medel vid årets början			
Likvida medel vid årets början		2 370 736	4 542 802
Likvida medel vid årets slut		9 268 856	2 370 736

Moderbolagets Resultaträkning

	Not	2022-05-01 -2023-04-30	2021-05-01 -2022-04-30
Rörelsens intäkter			
Nettoomsättning	2, 3	118 620 643	149 823 216
Övriga rörelseintäkter		3 699 494	2 094 283
		122 320 137	151 917 499
Rörelsens kostnader			
Handelsvaror		-92 960 967	-122 745 031
Övriga externa kostnader	4	-9 221 792	-9 306 333
Personalkostnader	5	-19 160 009	-19 947 205
Avskrivningar och nedskrivningar av materiella och immateriella anläggningstillgångar		-744 148	-678 901
		-122 086 916	-152 677 470
Rörelseresultat	20	233 221	-759 971
Resultat från finansiella poster			
Övriga ränteintäkter och liknande resultatposter	6	668 251	668 183
Räntekostnader och liknande resultatposter	7	-371 760	-441 668
		296 491	226 515
Resultat efter finansiella poster		529 712	-533 456
Bokslutsdispositioner	21	5 235 217	11 109 475
Resultat före skatt		5 764 929	10 576 019
Skatt på årets resultat	8	-1 186 600	-2 188 898
Årets resultat		4 578 329	8 387 121

Moderbolagets Balansräkning

Not 2023-04-30 2022-04-30

TILLGÅNGAR

Anläggningstillgångar

Materiella anläggningstillgångar

Inventarier, verktyg och installationer

11 2 765 936 3 025 081

Finansiella anläggningstillgångar

Andelar i koncernföretag

22, 23 336 000 336 000

Andra långfristiga värdepappersinnehav

12 4 809 4 809

340 809 340 809

Summa anläggningstillgångar

3 106 745 3 365 890

Omsättningstillgångar

Varulager m m

Färdiga varor och handelsvaror

23 326 692 19 652 100

Kortfristiga fordringar

Kundfordringar

3 604 994 3 068 043

Fordringar hos koncernföretag

12 642 015 18 038 135

Övriga fordringar

1 859 804 443 070

Förutbetalda kostnader och upplupna intäkter

14 132 653 145 309

18 239 466 21 694 557

Kassa och bank

15 7 773 476 1 226 688

Summa omsättningstillgångar

49 339 634 42 573 345

SUMMA TILLGÅNGAR

52 446 379 45 939 235

Moderbolagets Balansräkning

Not 2023-04-30 2022-04-30

EGET KAPITAL OCH SKULDER

Eget kapital

24, 25

Bundet eget kapital

Aktiekapital

250 000

250 000

Reservfond

50 000

50 000

300 000

300 000

Fritt eget kapital

Balanserad vinst eller förlust

29 378 703

22 591 583

Årets resultat

4 578 329

8 387 121

33 957 032

30 978 704

Summa eget kapital

34 257 032

31 278 704

Obeskattade reserver

26

2 765 936

1 846 153

Kortfristiga skulder

Leverantörsskulder

5 329 941

2 985 732

Skulder till koncernföretag

0

146 245

Aktuella skatteskulder

886 484

998 500

Övriga skulder

4 903 645

4 371 520

Upplupna kostnader och förutbetalda intäkter

18

4 303 341

4 312 381

Summa kortfristiga skulder

15 423 411

12 814 378

SUMMA EGET KAPITAL OCH SKULDER

52 446 379

45 939 235

Moderbolagets rapport över förändringar i eget kapital

	Aktie- kapital	Bundna reserver	Fritt eget kapital	Summa eget kapital
Ingående eget kapital 2021-05-01	250 000	50 000	23 791 582	24 091 582
Utdelning			-1 200 000	-1 200 000
Årets resultat			8 387 121	8 387 121
Summa totalresultat			7 187 121	7 187 121
Utgående eget kapital 2022-04-30	250 000	50 000	30 978 703	31 278 703
Utdelning			-1 600 000	-1 600 000
Årets resultat			4 578 329	4 578 329
Summa totalresultat			2 978 329	2 978 329
Utgående eget kapital 2023-04-30	250 000	50 000	33 957 032	34 257 032

Moderbolagets	Not	2022-05-01	2021-05-01
Kassaflödesanalys		-2023-04-30	-2022-04-30
Den löpande verksamheten			
Resultat efter finansiella poster		529 712	-533 456
Justeringar för poster som inte ingår i kassaflödet	19	-1 215 892	263 559
Betald skatt		-1 298 616	-741 236
Kassaflöde från den löpande verksamheten före förändring av rörelsekapital		-1 984 796	-1 011 133
Kassaflöde från förändring av rörelsekapitalet			
Förändring av varulager och pågående arbete		-3 674 592	620 931
Förändring av kundfordringar		-536 951	-429 923
Förändring av kortfristiga fordringar		10 147 041	6 417 737
Förändring av leverantörsskulder		2 344 209	-1 559 638
Förändring av kortfristiga skulder		38 310	-556 532
Kassaflöde från den löpande verksamheten		6 333 221	3 481 442
Investeringsverksamheten			
Investeringar i materiella anläggningstillgångar		-2 310 488	-1 927 780
Försäljning av materiella anläggningstillgångar		3 732 163	1 045 280
Kassaflöde från investeringsverksamheten		1 421 675	-882 500
Finansieringsverksamheten			
Amortering av lån		-1 208 108	-4 955 484
Årets kassaflöde		6 546 788	-2 356 542
Likvida medel vid årets början			
Likvida medel vid årets början		1 226 688	3 583 230
Likvida medel vid årets slut		7 773 476	1 226 688

Noter

Not 1 Redovisnings- och värderingsprinciper

Allmänna upplysningar

Årsredovisningen och koncernredovisningen är upprättad i enlighet med årsredovisningslagen och BFNAR 2012:1 Årsredovisning och koncernredovisning (K3).

Redovisningsprinciperna är oförändrade jämfört med föregående år.

Intäktsredovisning

Intäkter har tagits upp till verkligt värde av vad som erhållits eller kommer att erhållas och redovisas i den omfattning det är sannolikt att de ekonomiska fördelarna kommer att tillgodogöras bolaget och intäkterna kan beräknas på ett tillförlitligt sätt.

Ränta och bonus

Ersättning i form av ränta och bonus redovisas som intäkt när det är sannolikt att de ekonomiska fördelar som är förknippade med transaktionen har tillförts koncernen samt när inkomsten kan beräknas på ett tillförlitligt sätt.

Leasingavtal

Då de ekonomiska risker och fördelar som är förknippade med tillgången inte har övergått till leastagaren klassificeras leasingen som operationell leasing. De tillgångar som koncernen är leasgivare av redovisas som anläggningstillgångar. Operationella leasingavtal redovisas som en kostnad linjärt över leasingperioden.

Koncernredovisning

Konsolideringsmetod

Koncernredovisningen har upprättats enligt förvärvsmetoden. Detta innebär att förvärvade verksamheters identifierbara tillgångar och skulder redovisas till marknadsvärde enligt upprättad förvärvsanalys. Överstiger verksamhetens anskaffningsvärde det beräknade marknadsvärdet av de förväntade nettotillgångarna enligt förvärvsanalysen redovisas skillnaden som goodwill.

De redovisningsprinciper som tillämpas i koncernen avviker från moderföretagets. I moderföretaget särredovisas inte uppskjuten skatt hänförlig till obeskattade reserver. Förändringar av obeskattade reserver, inklusive koncernbidrag som erhålls/lämnas, redovisas som bokslutsdispositioner i resultaträkningen och påverkar bolagets aktuella skatt.

Transaktioner mellan koncernföretag

Koncerninterna fordringar och skulder samt transaktioner mellan koncernföretag liksom orealiserade vinster elimineras i sin helhet. Orealiserade förluster elimineras också såvida inte transaktionen motsvarar ett nedskrivningsbehov.

Anläggningstillgångar

Materiella anläggningstillgångar redovisas till anskaffningsvärde minskat med ackumulerade avskrivningar enligt plan och eventuella nedskrivningar.

Komponentindelning

Materiella anläggningstillgångar har delats upp på komponenter när komponenterna är betydande och när komponenterna har väsentligt olika nyttjandeperioder. När en komponent i en anläggningstillgång byts ut, utranteras eventuell kvarvarande del av den gamla komponenten och den nya komponentens anskaffningsvärde aktiveras. Utgifter för löpande reparationer och underhåll redovisas som kostnader.

Följande avskrivningstider tillämpas:

Tak och fasad	25 år
Stomme	50 år
Installationer och inre skikt	20 år
Markanläggningar	20 år
Inventarier, verktyg och installationer	5 år

Finansiella instrument

Finansiella instrument värderas utifrån anskaffningsvärdet.

Andelar i dotterföretag

Andelar i dotterföretag redovisas till anskaffningsvärde efter avdrag för eventuella nedskrivningar. I anskaffningsvärdet ingår köpeskillingen som erlagts för aktierna samt förvärvskostnader. Eventuella kapitaltillskott läggs till anskaffningsvärdet när de uppkommer.

Andra långfristiga värdepappersinnehav

Placeringar i värdepapper som är anskaffade med avsikt att innehas långsiktigt har redovisats till sina anskaffningsvärden. Varje balansdag görs bedömning om eventuellt nedskrivningsbehov.

Kundfordringar/kortfristiga fordringar

Kundfordringar och kortfristiga fordringar redovisas som omsättningstillgångar till det belopp som förväntas bli inbetalt efter avdrag för individuellt bedömda osäkra fordringar.

Låneskulder och leverantörsskulder

Låneskulder och leverantörsskulder redovisas initialt till anskaffningsvärde efter avdrag för transaktionskostnader. Skiljer sig det redovisade beloppet från det belopp som ska återbetalas vid förfallotidpunkten periodiseras mellanskillnaden som räntekostnad över lånets löptid med hjälp av instrumentets effektivränta. Härigenom överensstämmer vid förfallotidpunkten det redovisade beloppet och det belopp som ska återbetalas.

Varulager

Varulagret har värderats till det lägsta av dess anskaffningsvärde och dess nettoförsäljningsvärde på balansdagen. Med nettoförsäljningsvärde avses varornas beräknade försäljningspris minskat med försäljningskostnader. Anskaffningsvärdet beräknas enligt först in- först ut-principen. Den valda värderingsmetoden innebär att inkurans i varulagret har beaktats.

Inkomstskatter

Total skatt utgörs av aktuell skatt och uppskjuten skatt. Skatter redovisas i resultaträkningen, utom då underliggande transaktion redovisas direkt mot eget kapital varvid tillhörande skatteeffekter redovisas i eget kapital.

Aktuell skatt

Aktuell skatt avser inkomstskatt för innevarande räkenskapsår samt den del av tidigare räkenskapsårs inkomstskatt som ännu inte redovisats. Aktuell skatt beräknas utifrån den skattesats som gäller per balansdagen.

Uppskjuten skatt

Uppskjuten skatt är inkomstskatt som avser framtida räkenskapsår till följd av tidigare händelser. Redovisning sker enligt balansräkningsmetoden. Enligt denna metod redovisas uppskjutna skatteskulder och uppskjutna skattefordringar på temporära skillnader som uppstår mellan bokförda respektive skattemässiga värden för tillgångar och skulder samt för övriga skattemässiga avdrag eller underskott.

Uppskjutna skattefordringar netto redovisas mot uppskjutna skatteskulder endast om de kan betalas med ett nettobelopp. Uppskjuten skatt beräknas utifrån gällande skattesats på balansdagen. Effekter av förändringar i gällande skattesatser resultatförs i den period förändringen lagstads. Uppskjuten skattefordran redovisas som finansiell anläggningstillgång och uppskjuten skatteskuld som avsättning.

Uppskjuten skattefordran avseende underskottsavdrag eller andra framtida skattemässiga avdrag redovisas i den omfattning det är sannolikt att avdragen kan avräknas mot framtida skattemässiga överskott.

På grund av sambandet mellan redovisning och beskattning särredovisas inte den uppskjutna skatteskulden som är hänförlig till obeskattade reserver.

Ersättningar till anställda

Ersättningar till anställda avser alla former av ersättningar som företaget lämnar till de anställda. Kortfristiga ersättningar utgörs av bland annat löner, betald semester, betald frånvaro, bonus och ersättning efter avslutad anställning (pension). Kortfristiga ersättningar redovisas som kostnad och en skuld då det finns en legal eller informell förpliktelse att betala ut en ersättning till följd av en tidigare händelse och en tillförlitlig uppskattning av beloppet kan göras.

Kassaflödesanalys

Kassaflödesanalysen upprättas enligt indirekt metod. Det redovisade kassaflödet omfattar endast transaktioner som medfört in- eller utbetalningar.

Som likvida medel klassificerar företaget, förutom kassamedel, disponibla tillgodohavanden hos banker och andra kreditinstitut samt kortfristiga likvida placeringar som är noterade på en marknadsplats och har en kortare löptid än tre månader från anskaffningstidpunkten. Förändringar i spärrade medel redovisas i investeringsverksamheten.

Nyckeltalsdefinitioner

Nettoomsättning

Rörelsens huvudintäkter, fakturerade kostnader, sidointäkter samt intäktskorrigeringar.

Resultat efter finansiella poster

Resultat efter finansiella intäkter och kostnader, men före skatter.

Balansomslutning

Företagets samlade tillgångar.

Soliditet (%)

Justerat eget kapital (eget kapital och obeskattade reserver med avdrag för uppskjuten skatt) i procent av balansomslutning.

2023102402273

**Not 2 Nettoomsättningens fördelning
Koncernen**

	2022-05-01	2021-05-01
	-2023-04-30	-2022-04-30
Nettoomsättningen per rörelsegren		
Bilförsäljning	91 533 581	117 521 116
Service och reservdelar	27 354 463	26 514 435
Leasing och avbetalning	8 267 050	11 256 494
Övrigt	789 978	750 633
	127 945 072	156 042 678

Moderbolaget

	2022-05-01	2021-05-01
	-2023-04-30	-2022-04-30
Nettoomsättningen per rörelsegren		
Bilförsäljning	95 324 998	127 615 015
Service och reservdelar	22 505 668	21 457 566
Leasing och avbetalning	0	0
Övrigt	789 977	750 635
	118 620 643	149 823 216

Not 3 Operationella leasingavtal

Koncernen

Framtida fordran på minimileasingavgifter, för icke uppsägningsbara leasingavtal, förfaller till betalning enligt följande:

	2022-05-01	2021-05-01
	-2023-04-30	-2022-04-30
Inom ett år	141 773	174 790
Senare än ett år men inom fem år	496 207	611 764
Senare än fem år	70 887	87 395
	708 867	873 949

Moderbolaget

Årets leasingkostnader, avseende icke-avtalad hyra från dotterföretag, uppgår till 2024 400 kr
(2 024 400 kr)

r

Not 4 Arvode till revisorer

Koncernen

Med revisionsuppdrag avses granskning av årsredovisningen och bokföringen samt styrelsens och verkställande direktörens förvaltning, övriga arbetsuppgifter som det ankommer på bolagets revisor att utföra samt rådgivning eller annat biträde som föranleds av iakttagelser vid sådan granskning eller genomförandet av sådana övriga arbetsuppgifter.

	2022-05-01 -2023-04-30	2021-05-01 -2022-04-30
Öhrlings PricewaterhouseCoopers AB		
Revisionsuppdrag	164 150	160 500
Rådgivning	25 000	25 000
	189 150	185 500
Moderbolaget		
	2022-05-01 -2023-04-30	2021-05-01 -2022-04-30
Öhrlings PricewaterhouseCoopers AB		
Revisionsuppdrag	110 350	108 500
Rådgivning	25 000	25 000
	135 350	133 500

Not 5 Anställda och personalkostnader

Koncernen

	2022-05-01 -2023-04-30	2021-05-01 -2022-04-30
Medelantalet anställda		
Kvinnor	3	4
Män	36	40
	39	44
Löner och andra ersättningar		
Styrelse och verkställande direktör	1 564 844	1 466 824
Övriga anställda	13 010 578	13 687 828
	14 575 422	15 154 652
Sociala kostnader		
Pensionskostnader för styrelse och verkställande direktör	226 566	211 771
Pensionskostnader för övriga anställda	932 288	1 109 622
Övriga sociala avgifter enligt lag och avtal	4 884 773	5 075 684
	6 043 627	6 397 077
Totala löner, ersättningar, sociala kostnader och pensionskostnader	20 619 049	21 551 729
Könsfördelning bland ledande befattningshavare		
Andel kvinnor i styrelsen	33 %	25 %
Andel män i styrelsen	67 %	75 %
Andel kvinnor bland övriga ledande befattningshavare	20 %	17 %
Andel män bland övriga ledande befattningshavare	80 %	83 %

Moderbolaget

	2022-05-01 -2023-04-30	2021-05-01 -2022-04-30
Medelantalet anställda		
Kvinnor	3	4
Män	33	37
	36	41
Löner och andra ersättningar		
Styrelse och verkställande direktör	1 564 844	1 466 824
Övriga anställda	11 678 809	12 308 569
	13 243 653	13 775 393
Sociala kostnader		
Pensionskostnader för styrelse och verkställande direktör	226 566	211 771
Pensionskostnader för övriga anställda	844 073	1 031 123
Övriga sociala avgifter enligt lag och avtal	4 477 072	4 637 530
	5 547 711	5 880 424
Totala löner, ersättningar, sociala kostnader och pensionskostnader	18 791 364	19 655 817
Könsfördelning bland ledande befattningshavare		
Andel kvinnor i styrelsen	33 %	25 %
Andel män i styrelsen	67 %	75 %
Andel kvinnor bland övriga ledande befattningshavare	20 %	17 %
Andel män bland övriga ledande befattningshavare	80 %	83 %

**Not 6 Övriga ränteintäkter och liknande resultatposter
Koncernen**

	2022-05-01 -2023-04-30	2021-05-01 -2022-04-30
Ränteintäkter	667 315	1 030 642
Övriga finansiella poster	33 164	10 438
	700 479	1 041 080

Moderbolaget

	2022-05-01 -2023-04-30	2021-05-01 -2022-04-30
Ränteintäkter	635 859	659 830
Övriga finansiella intäkter	32 392	8 353
	668 251	668 183

**Not 7 Räntekostnader och liknande resultatposter
Koncernen**

	2022-05-01 -2023-04-30	2021-05-01 -2022-04-30
Räntekostnader	-654 923	-721 552
Övriga finansiella kostnader	-139 798	-170 289
	-794 721	-891 841

Moderbolaget

	2022-05-01 -2023-04-30	2021-05-01 -2022-04-30
Räntekostnader	-258 463	-354 106
Övriga finansiella kostnader	-113 297	-87 562
	-371 760	-441 668

**Not 8 Aktuell och uppskjuten skatt
Koncernen**

	2022-05-01 -2023-04-30	2021-05-01 -2022-04-30
Skatt på årets resultat		
Aktuell skatt	-1 187 530	-2 189 470
Förändring av uppskjuten skatt avseende temporära skillnader	209 268	1 464 445
Totalt redovisad skatt	-978 262	-725 025

Avstämning av effektiv skatt

		2022-05-01 -2023-04-30		2021-05-01 -2022-04-30
	Procent	Belopp	Procent	Belopp
Redovisat resultat före skatt		4 751 176		3 468 684
Skatt enligt gällande skattesats	20,60	-978 742	20,60	-714 549
Ej avdragsgilla kostnader		-16 200		-10 476
Ej skattepliktiga intäkter		1 602		
Skattereduktion avseende inventarieinköp 2021		15 078		
Redovisad effektiv skatt	20,59	-978 262	20,90	-725 025

Moderbolaget

	2022-05-01 -2023-04-30	2021-05-01 -2022-04-30
Skatt på årets resultat		
Aktuell skatt	-1 186 600	-2 188 898
Totalt redovisad skatt	-1 186 600	-2 188 898

Avstämning av effektiv skatt

	2022-05-01 -2023-04-30		2021-05-01 -2022-04-30	
	Procent	Belopp	Procent	Belopp
Redovisat resultat före skatt		5 764 929		10 576 019
Skatt enligt gällande skattesats	20,60	-1 187 575	20,60	-2 178 660
Ej avdragsgilla kostnader		-15 547		-10 238
Ej skattepliktiga intäkter		1 444		
Skattereduktion avseende inventarierinköp 2021		15 078		
Redovisad effektiv skatt	20,58	-1 186 600	20,70	-2 188 898

Not 9 Uppskjuten skatt Koncernen

Skillnaden mellan å ena sidan den inkomstskatt som har redovisats i resultaträkningen samt å andra sidan den inkomstskatt som belöper sig på verksamheten utgörs av:

	2022-05-01 -2023-04-30	2021-05-01 -2022-04-30
Skattepliktiga temporära skillnader avseende materiella anläggningstillgångar	1 706 626	1 915 893
	1 706 626	1 915 893

Not 10 Byggnader och mark Koncernen

	2023-04-30	2022-04-30
Ingående anskaffningsvärden	27 415 733	27 415 733
Utgående ackumulerade anskaffningsvärden	27 415 733	27 415 733
Ingående avskrivningar	-10 944 867	-10 209 943
Årets avskrivningar	-734 923	-734 924
Utgående ackumulerade avskrivningar	-11 679 790	-10 944 867
Utgående redovisat värde	15 735 943	16 470 866

2023102402278

**Not 11 Inventarier, verktyg och installationer
Koncernen**

	2023-04-30	2022-04-30
Ingående anskaffningsvärden	61 819 002	68 471 870
Inköp	6 066 222	11 873 204
Försäljningar/utrangeringar	-22 926 397	-18 526 072
Utgående ackumulerade anskaffningsvärden	44 958 827	61 819 002
Ingående avskrivningar	-36 283 071	-35 684 780
Försäljningar/utrangeringar	11 342 804	8 683 053
Årets avskrivningar	-5 906 140	-9 281 344
Utgående ackumulerade avskrivningar	-30 846 407	-36 283 071
Utgående redovisat värde	14 112 420	25 535 931

Moderbolaget

	2023-04-30	2022-04-30
Ingående anskaffningsvärden	12 941 237	12 025 695
Inköp	2 310 488	1 927 780
Försäljningar/utrangeringar	-2 536 576	-1 012 238
Utgående ackumulerade anskaffningsvärden	12 715 149	12 941 237
Ingående avskrivningar	-9 916 156	-9 608 385
Försäljningar/utrangeringar	711 091	371 130
Årets avskrivningar	-744 148	-678 901
Utgående ackumulerade avskrivningar	-9 949 213	-9 916 156
Utgående redovisat värde	2 765 936	3 025 081

**Not 12 Andra långfristiga värdepappersinnehav
Koncernen**

Moderbolaget

	2023-04-30	2022-04-30
Ingående anskaffningsvärden	4 809	4 809
Utgående ackumulerade anskaffningsvärden	4 809	4 809
Utgående redovisat värde	4 809	4 809

2023102402279

**Not 13 Andra långfristiga fordringar
Koncernen**

	2023-04-30	2022-04-30
Ingående ackumulerade anskaffningsvärden	294 343	21 055 927
Avgående fordringar	-92 828	-25 571 150
Förändring kortfristig del	25 791	4 809 566
	227 306	294 343

**Not 14 Förutbetalda kostnader och upplupna intäkter
Koncernen**

	2023-04-30	2022-04-30
Förutbetald försäkring	0	29 052
Upplupen bonus	234 236	149 844
Övriga poster	52 019	25 375
	286 255	204 271

Moderbolaget

	2023-04-30	2022-04-30
Förutbetald försäkring	0	29 052
Upplupen bonus	97 328	116 257
Övriga poster	35 325	0
	132 653	145 309

**Not 15 Checkräkningskredit
Koncernen
Moderbolaget**

	2023-04-30	2022-04-30
Beviljat belopp på checkräkningskredit uppgår till	6 000 000	6 000 000

**Not 16 Långfristiga skulder
Koncernen**

	2023-04-30	2022-04-30
Förfaller senare än fem år efter balansdagen		
Skulder till kreditinstitut	1 514 000	1 766 000
	1 514 000	1 766 000

**Not 17 Skulder som avser flera poster
Koncernen**

Företagets banklån om 8 274 010 kr (12 192 670 kr) redovisas under följande poster i balansräkningen.

	2023-04-30	2022-04-30
Långfristiga skulder		
Övriga skulder till kreditinstitut	4 355 350	8 274 010
	4 355 350	8 274 010
Kortfristiga skulder		
Övriga skulder till kreditinstitut	3 918 660	3 918 660
	3 918 660	3 918 660

**Not 18 Upplupna kostnader och förutbetalda intäkter
Koncernen**

	2023-04-30	2022-04-30
Personalrelaterade kostnader	4 279 181	4 392 163
Förutbetalda intäkter	880 415	1 817 801
Övriga poster	662 301	687 263
Upplupen ränta	37 254	0
	5 859 151	6 897 227

Moderbolaget

	2023-04-30	2022-04-30
Personalrelaterade kostnader	3 641 040	3 630 968
Övriga poster	662 301	681 413
	4 303 341	4 312 381

**Not 19 Justeringar för poster som inte ingår i kassaflödet
Koncernen**

	2023-04-30	2022-04-30
Justeringar för poster som inte ingår i kassaflödet		
Avskrivningar	6 640 415	10 016 267
Resultat vid försäljning av anläggningstillgångar	-893 811	-633 906
Ej betald ränta	-21 958	-5 320
Summa justeringar	5 724 646	9 377 041

Moderbolaget

	2023-04-30	2022-04-30
Justeringar för poster som inte ingår i kassaflödet		
Avskrivningar	744 148	678 901
Resultat vid försäljningar av anläggningstillgångar	-1 906 678	-404 172
Ej betald ränta	-53 362	-11 170
Summa justeringar	-1 215 892	263 559

**Not 20 Inköp och försäljningar mellan koncernföretag
Moderbolaget**

	2022-05-01 -2023-04-30	2021-05-01 -2022-04-30
Andel av årets totala inköp som skett från andra företag i koncernen	10,00 %	8,00 %
Andel av årets totala försäljningar som skett till andra företag i koncernen	3,00 %	7,00 %

**Not 21 Bokslutsdispositioner
Moderbolaget**

	2022-05-01 -2023-04-30	2021-05-01 -2022-04-30
Skillnad mellan bokförda avskrivningar och avskrivning enligt plan	-919 783	-230 525
Erhållna koncernbidrag	6 155 000	11 340 000
	5 235 217	11 109 475

**Not 22 Andelar i koncernföretag
Moderbolaget**

	2023-04-30	2022-04-30
Ingående anskaffningsvärden	336 000	336 000
Utgående ackumulerade anskaffningsvärden	336 000	336 000
Utgående redovisat värde	336 000	336 000

**Not 23 Specifikation andelar i koncernföretag
Moderbolaget**

Namn	Kapital- andel	Rösträtts- andel	Antal andelar	Bokfört värde	
Grahns Fastigheter AB	100%	100%	1 000	50 000	
Grahns Billån & Leasing AB	100%	100%	1 000	100 000	
Kisa Fordon AB	100%	100%	1 000	186 000	
				336 000	
	Org.nr	Säte		Eget kapital	Resultat
Grahns Fastigheter AB	556209-6908	Kinda		143 231	332
Grahns Billån & Leasing AB	556417-8191	Kinda		126 420	273
Kisa Fordon AB	556171-3610	Kinda		146 516	569

**Not 24 Antal aktier och kvotvärde
Moderbolaget**

Namn	Antal aktier	Kvot- värde
Antal A-Aktier	2 500	100
	2 500	

**Not 25 Disposition av vinst eller förlust
Moderbolaget**

2023-04-30

Förslag till vinstdisposition

Styrelsen föreslår att till förfogande stående vinstmedel:

balanserad vinst	29 378 703
årets vinst	4 578 329
	33 957 032
disponeras så att till aktieägare utdelas i ny räkning överföres	1 600 000
	32 357 032
	33 957 032

Not 26 Obeskattade reserver
Moderbolaget

	2023-04-30	2022-04-30
Akkumulerad skillnad mellan bokförda avskrivningar och avskrivningar enligt plan	2 765 936	1 846 153
	2 765 936	1 846 153

Not 27 Eventualförpliktelser
Koncernen
Moderbolaget

	2023-04-30	2022-04-30
Av banken utförda fullgörandegarantier	600 000	600 000
Av finansinstitut övertagna leasing-och avbetalningskontrakt	4 926 630	4 449 373
	5 526 630	5 049 373

Not 28 Ställda säkerheter
Koncernen

	2023-04-30	2022-04-30
För skulder till kreditinstitut:		
Företagsinteckningar	9 600 000	9 600 000
Fastighetsinteckningar	6 620 000	6 620 000
	16 220 000	16 220 000
 Tillgångar belastade med		
Äganderättsförbehåll	11 271 354	22 383 559
Avbetalningskontrakt	520 096	649 051
	11 791 450	23 032 610

f

2023102402284


Moderbolaget

	2023-04-30	2022-04-30
För skulder till kreditinstitut:		
Företagsinteckning	9 600 000	9 600 000
	9 600 000	9 600 000
Till förmån för övriga koncernföretag		
Borgensförbindelse	8 274 010	12 192 670
	8 274 010	12 192 670


Kisa den 19 oktober 2023



Anna Svensson Johansson
Ordförande




Erik Zentio



Peter Näsström
Verkställande direktör

Vår revisionsberättelse har lämnats den 19 oktober 2023
Öhrlings PricewaterhouseCoopers AB



Andreas Landin
Auktoriserad revisor

Revisionsberättelse

Till bolagsstämman i Grahns Bilar AB, org.nr 556209-2188

Rapport om årsredovisningen och koncernredovisningen

Uttalanden

Vi har utfört en revision av årsredovisningen och koncernredovisningen för Grahns Bilar AB för räkenskapsåret 1 maj 2022 till 30 april 2023.

Enligt vår uppfattning har årsredovisningen och koncernredovisningen upprättats i enlighet med årsredovisningslagen och ger en i alla väsentliga avseenden rättvisande bild av moderbolagets och koncernens finansiella ställning per den 30 april 2023 och av dessas finansiella resultat och kassaflöde för året enligt årsredovisningslagen. Förvaltningsberättelsen är förenlig med årsredovisningens och koncernredovisningens övriga delar.

Vi tillstyrker därför att bolagsstämman fastställer resultaträkningen och balansräkningen för moderbolaget och koncernen.

Grund för uttalanden

Vi har utfört revisionen enligt International Standards on Auditing (ISA) och god revisionssed i Sverige. Vårt ansvar enligt dessa standarder beskrivs närmare i avsnittet Revisorns ansvar. Vi är oberoende i förhållande till moderbolaget och koncernen enligt god revisorssed i Sverige och har i övrigt fullgjort vårt yrkesetiska ansvar enligt dessa krav.

Vi anser att de revisionsbevis vi har inhämtat är tillräckliga och ändamålsenliga som grund för våra uttalanden.

Styrelsens och verkställande direktörens ansvar

Det är styrelsen och verkställande direktören som har ansvaret för att årsredovisningen och koncernredovisningen upprättas och att de ger en rättvisande bild enligt årsredovisningslagen. Styrelsen och verkställande direktören ansvarar även för den interna kontroll som de bedömer är nödvändig för att upprätta en årsredovisning och koncernredovisning som inte innehåller några väsentliga felaktigheter, vare sig dessa beror på oegentligheter eller misstag.

Vid upprättandet av årsredovisningen och koncernredovisningen ansvarar styrelsen och verkställande direktören för bedömningen av bolagets och koncernens förmåga att fortsätta verksamheten. De upplyser, när så är tillämpligt, om förhållanden som kan påverka förmågan att fortsätta verksamheten och att använda antagandet om fortsatt drift. Antagandet om fortsatt drift tillämpas dock inte om styrelsen och verkställande direktören avser att likvidera bolaget, upphöra med verksamheten eller inte har något realistiskt alternativ till att göra något av detta.

Revisorns ansvar

Våra mål är att uppnå en rimlig grad av säkerhet om huruvida årsredovisningen och koncernredovisningen som helhet inte innehåller några väsentliga felaktigheter, vare sig dessa beror på oegentligheter eller misstag, och att lämna en revisionsberättelse som innehåller våra uttalanden. Rimlig säkerhet är en hög grad av säkerhet, men är ingen garanti för att en revision som utförs enligt ISA och god revisionssed i Sverige alltid kommer att upptäcka en väsentlig felaktighet om en sådan finns. Felaktigheter kan uppstå på grund av oegentligheter eller misstag och anses vara väsentliga om de enskilt eller tillsammans rimligen kan förväntas påverka de ekonomiska beslut som användare fattar med grund i årsredovisningen och koncernredovisningen.

En ytterligare beskrivning av vårt ansvar för revisionen av årsredovisningen och koncernredovisningen finns på Revisorsinspektionens webbplats: www.revisorsinspektionen.se/revisornsansvar. Denna beskrivning är en del av revisionsberättelsen.

Rapport om andra krav enligt lagar och andra författningar

Uttalanden

Utöver vår revision av årsredovisningen och koncernredovisningen har vi även utfört en revision av styrelsens och verkställande direktörens förvaltning för Grahns Bilar AB för räkenskapsåret 1 maj 2022 till 30 april 2023 samt av förslaget till dispositioner beträffande bolagets vinst eller förlust.

Vi tillstyrker att bolagsstämman disponerar vinsten enligt förslaget i förvaltningsberättelsen och beviljar styrelsens ledamöter och verkställande direktören ansvarsfrihet för räkenskapsåret.

Grund för uttalanden

Vi har utfört revisionen enligt god revisionssed i Sverige. Vårt ansvar enligt denna beskrivs närmare i avsnittet Revisorns ansvar. Vi är oberoende i förhållande till moderbolaget och koncernen enligt god revisorssed i Sverige och har i övrigt fullgjort vårt yrkesetiska ansvar enligt dessa krav.

Vi anser att de revisionsbevis vi har inhämtat är tillräckliga och ändamålsenliga som grund för våra uttalanden.

Styrelsens och verkställande direktörens ansvar

Det är styrelsen som har ansvaret för förslaget till dispositioner beträffande bolagets vinst eller förlust. Vid förslag till utdelning innefattar detta bland annat en bedömning av om utdelningen är försvarlig med hänsyn till de krav som bolagets och koncernens verksamhetsart, omfattning och risker ställer på storleken av moderbolagets och koncernens egna kapital, konsolideringsbehov, likviditet och ställning i övrigt.

Styrelsen ansvarar för bolagets organisation och förvaltningen av bolagets angelägenheter. Detta innefattar bland annat att fortlöpande bedöma bolagets och koncernens ekonomiska situation, och att tillse att bolagets organisation är utformad så att bokföringen, medelsförvaltningen och bolagets ekonomiska angelägenheter i övrigt kontrolleras på ett betryggande sätt. Den verkställande direktören ska sköta den löpande förvaltningen enligt styrelsens riktlinjer och anvisningar och bland annat vidta de åtgärder som är nödvändiga för att bolagets bokföring ska fullgöras i överensstämmelse med lag och för att medelsförvaltningen ska skötas på ett betryggande sätt.

Revisorns ansvar

Vårt mål beträffande revisionen av förvaltningen, och därmed vårt uttalande om ansvarsfrihet, är att inhämta revisionsbevis för att med en rimlig grad av säkerhet kunna bedöma om någon styrelseledamot eller verkställande direktören i något väsentligt avseende:

- företagit någon åtgärd eller gjort sig skyldig till någon försummelse som kan föranleda ersättningsskyldighet mot bolaget, eller
- på något annat sätt handlat i strid med aktiebolagslagen, årsredovisningslagen eller bolagsordningen.


Vårt mål beträffande revisionen av förslaget till dispositioner av bolagets vinst eller förlust, och därmed vårt uttalande om detta, är att med rimlig grad av säkerhet bedöma om förslaget är förenligt med aktiebolagslagen.

Rimlig säkerhet är en hög grad av säkerhet, men ingen garanti för att en revision som utförs enligt god revisionssed i Sverige alltid kommer att upptäcka åtgärder eller försummelser som kan föranleda ersättningsskyldighet mot bolaget, eller att ett förslag till dispositioner av bolagets vinst eller förlust inte är förenligt med aktiebolagslagen.

En ytterligare beskrivning av vårt ansvar för revisionen av förvaltningen finns på Revisorsinspektionens webbplats: www.revisorsinspektionen.se/revisornsansvar. Denna beskrivning är en del av revisionsberättelsen.

Norrköping den 19 oktober 2023

Öhrlings PricewaterhouseCoopers AB



Andreas Landin
Auktoriserad revisor