

**Årsredovisning**  
för  
**Molkoms Pizzeria AB**  
559066-9429


Räkenskapsåret  
2023-09-01 - 2024-08-31

**Fastställelseintyg**

Undertecknad styrelseledamot i Molkoms Pizzeria AB intygar, dels att denna kopia av årsredovisningen stämmer överens med originalet, dels att resultaträkningen och balansräkningen i årsredovisningen har fastställts på årsstämman den 10 februari 2025. Årsstämman beslutade att godkänna styrelsens förslag till resultatdisposition.

Molkom den 10 februari 2025

Roney Ibrahim Saad



# Årsredovisning

för

## Molkoms Pizzeria AB

559066-9429

Räkenskapsåret

2023-09-01 - 2024-08-31

Styrelsen för Molkoms Pizzeria AB avger följande årsredovisning för räkenskapsåret  
2023-09-01 - 2024-08-31.

Årsredovisningen är upprättad i svenska kronor, SEK. Om inte annat särskilt anges, redovisas alla belopp  
i hela kronor (kr). Uppgifter inom parentes avser föregående år.

## Förvaltningsberättelse

### Verksamheten

#### Allmänt om verksamheten

Företaget med säte i Karlstad bildades år 2017 och bedriver sedan dess Pizzeria i Molkom.  
Bolaget är ett helägt dotterbolag till 559124-1350 Rony Saad Holding AB  
Företaget har sitt säte i Molkom.

<b>Flerårsöversikt (Tkr)</b>	<b>2023/24</b>	<b>2022/23</b>	<b>2021/22</b>	<b>2020/21</b>
Nettoomsättning	2 466	2 254	2 132	2 253
Resultat efter finansiella poster	156	116	481	448
Soliditet (%)	49,8	48,5	56,3	48,8

### Förändringar i eget kapital

	<b>Aktie- kapital</b>	<b>Balanserat resultat</b>	<b>Årets resultat</b>	<b>Totalt</b>
Belopp vid årets ingång	50 000	810 881	69 600	<b>930 481</b>
Disposition enligt beslut av årsstämman:				
Balanseras i ny räkning		69 600	-69 600	<b>0</b>
Årets resultat			84 539	<b>84 539</b>
<b>Belopp vid årets utgång</b>	<b>50 000</b>	<b>880 481</b>	<b>84 539</b>	<b>1 015 020</b>


### Resultatdisposition

Styrelsen föreslår att till förfogande stående vinstmedel (kronor):

balanserad vinst	880 481
årets vinst	84 539
	<b>965 020</b>

disponeras så att	
i ny räkning överföres	965 020
	<b>965 020</b>

Företagets resultat och ställning i övrigt framgår av efterföljande resultat- och balansräkning med noter.



## Resultaträkning

Not

2023-09-01  
-2024-08-31

2022-09-01  
-2023-08-31

### Rörelseintäkter, lagerförändringar m. m.

Nettoomsättning

2 465 776

2 254 007

**Summa rörelseintäkter, lagerförändringar m.m.**

**2 465 776**

**2 254 007**

### Rörelsekostnader

Handelsvaror

-888 232

-701 666

Övriga externa kostnader

-341 046

-557 732

Personalkostnader

2

-1 013 571

-846 316

Av- och nedskrivningar av materiella och immateriella  
anläggningstillgångar

0

-6 625

**Summa rörelsekostnader**

**-2 242 849**

**-2 112 339**

**Rörelseresultat**

**222 927**

**141 668**

### Finansiella poster

Övriga ränteintäkter och liknande resultatposter

0

1 822

Räntekostnader och liknande resultatposter

-66 644

-27 117

**Summa finansiella poster**

**-66 644**

**-25 295**

**Resultat efter finansiella poster**

**156 283**

**116 373**

### Bokslutsdispositioner

Lämnade koncernbidrag

0

-12 000

Förändring av periodiseringsfonder

-44 342

-11 943

**Summa bokslutsdispositioner**

**-44 342**

**-23 943**

**Resultat före skatt**

**111 941**

**92 430**

### Skatter

Skatt på årets resultat

-27 402


-22 830

**Årets resultat**

**84 539**

**69 600**

2025022104227



## Balansräkning

Not

2024-08-31

2023-08-31

### TILLGÅNGAR

#### Anläggningstillgångar

##### *Immateriella anläggningstillgångar*

Goodwill

3

0

0

**Summa immateriella anläggningstillgångar**

**0**

**0**

##### *Materiella anläggningstillgångar*

Inventarier, verktyg och installationer

4

0

0

**Summa materiella anläggningstillgångar**

**0**

**0**

**Summa anläggningstillgångar**

**0**

**0**

#### Omsättningstillgångar

##### *Varulager m. m.*

Råvaror och förnödenheter

240 246

235 008

**Summa varulager**

**240 246**

**235 008**

##### *Kortfristiga fordringar*

Kundfordringar

23 260

7 145

Övriga fordringar

2 077 471

1 839 522

Förutbetalda kostnader och upplupna intäkter

8 517

6 508

**Summa kortfristiga fordringar**

**2 109 248**

**1 853 175**

##### *Kassa och bank*

Kassa och bank

20 268

100 217

**Summa kassa och bank**

**20 268**

**100 217**

**Summa omsättningstillgångar**


**2 369 762**

**2 188 400**

**SUMMA TILLGÅNGAR**

**2 369 762**

**2 188 400**



## Balansräkning

Not

2024-08-31

2023-08-31

### EGET KAPITAL OCH SKULDER

#### Eget kapital

##### *Bundet eget kapital*

Aktiekapital

50 000

50 000

**Summa bundet eget kapital**

**50 000**

**50 000**

##### *Fritt eget kapital*

Balanserat resultat

880 481

810 880

Årets resultat

84 539

69 600

**Summa fritt eget kapital**

**965 020**

**880 480**

**Summa eget kapital**

**1 015 020**

**930 480**

#### Obeskattade reserver

Periodiseringsfonder

209 285

164 943

**Summa obeskattade reserver**

**209 285**

**164 943**

#### Långfristiga skulder

Övriga skulder till kreditinstitut

5

363 601

339 624

Övriga skulder

28 963

3 566

**Summa långfristiga skulder**

**392 564**

**343 190**

#### Kortfristiga skulder

Leverantörsskulder

163 779

125 090

Skatteskulder

-50 818

13 634

Övriga skulder

454 666

438 067

Upplupna kostnader och förutbetalda intäkter

185 266

172 996

**Summa kortfristiga skulder**


**752 893**

**749 787**

**SUMMA EGET KAPITAL OCH SKULDER**

**2 369 762**

**2 188 400**



## Noter

### Not 1 Redovisningsprinciper

#### Allmänna upplysningar

Årsredovisningen är upprättad i enlighet med årsredovisningslagen och Bokföringsnämndens allmänna råd (BFNAR 2016:10) om årsredovisning i mindre företag.

#### Avskrivning

Tillämpade avskrivningstider: 5år.

### Not 2 Medelantalet anställda

	2023-09-01 -2024-08-31	2022-09-01 -2023-08-31
Medelantalet anställda	2	2

### Not 3 Goodwill

	2024-08-31	2023-08-31
Ingående anskaffningsvärden	200 000	200 000
<b>Utgående ackumulerade anskaffningsvärden</b>	<b>200 000</b>	<b>200 000</b>
Ingående avskrivningar	-200 000	-200 000
<b>Utgående ackumulerade avskrivningar</b>	<b>-200 000</b>	<b>-200 000</b>
<b>Utgående redovisat värde</b>	<b>0</b>	<b>0</b>

### Not 4 Inventarier, verktyg och installationer

	2024-08-31	2023-08-31
Ingående anskaffningsvärden	33 109	33 109
<b>Utgående ackumulerade anskaffningsvärden</b>	<b>33 109</b>	<b>33 109</b>
Ingående avskrivningar	-33 109	-26 484
Årets avskrivningar		-6 625
<b>Utgående ackumulerade avskrivningar</b>	<b>-33 109</b>	<b>-33 109</b>
<b>Utgående redovisat värde</b>	<b>0</b>	<b>0</b>

### Not 5 Övriga skulder till kreditinstitut

	2024-08-31	2023-08-31
Lån Svea Ekonomi	330 539	249 898
Lån Swedbank	33 062	89 726
	<b>363 601</b>	<b>339 624</b>

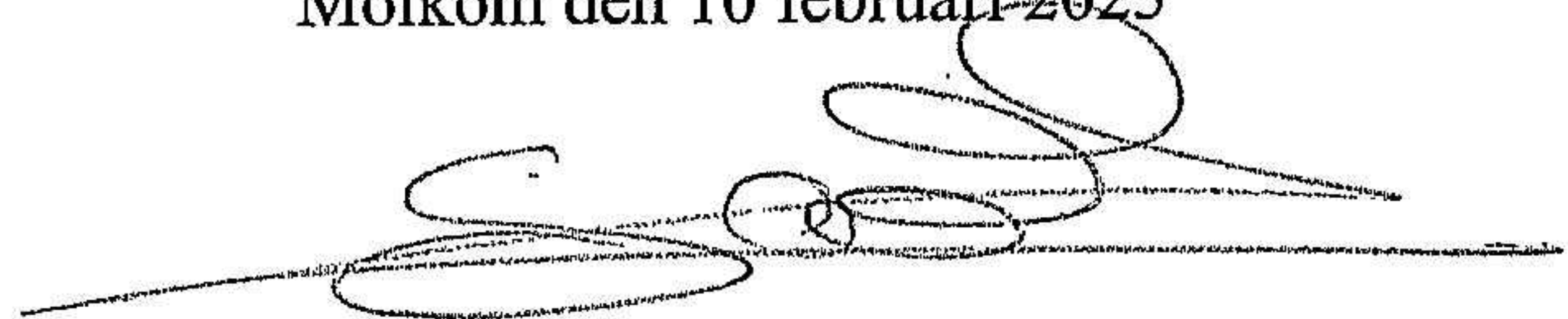


Molkoms Pizzeria AB  
Org.nr 559066-9429

6 (6)

2025022104231

Molkom den 10 februari-2025

A handwritten signature in black ink, appearing to read 'Roney Ibrahimd Saad', written over a horizontal line.

Roney Ibrahimd Saad  
Styrelseledamot