

**Årsredovisning**  
för  
**Nyhléns Hugosons AB**  
556531-8374  
Räkenskapsåret  
2022

**Fastställelseintyg**

Undertecknad styrelseledamot i Nyhléns Hugosons AB intygar att resultaträkningen och balansräkningen i årsredovisningen har fastställts på årsstämma den 30 juni 2023. Årsstämman beslutade att godkänna styrelsens förslag till resultatdisposition.

Jag intygar också att innehållet i årsredovisningen och revisionsberättelsen stämmer överens med originalen.

Luleå den 30 juni 2023



Mikael Hugoson

**Årsredovisning**  
för  
**Nyhléns Hugosons AB**

556531-8374

Räkenskapsåret

2022

Styrelsen och verkställande direktören för Nyhléns Hugosons AB avger följande årsredovisning för räkenskapsåret 2022.

Årsredovisningen är upprättad i svenska kronor, SEK. Om inte annat särskilt anges, redovisas alla belopp i hela kronor (kr). Uppgifter inom parentes avser föregående år.

## Förvaltningsberättelse

### Information om verksamheten

Nyhléns Hugosons AB producerar kött- och charkprodukter med norrländsk kvalitet i alla led från råvara till leverans. Verksamheten bedrivs både i Luleå och Skellefteå. I Skellefteå sker paketering av kött detaljer samt tillverkning av bl.a. palt, smörgåstårter, sallader och wraps. I Luleå tillverkas charkprodukter såsom korv, smörgåsmat och s.k bekvämmat. Bolaget har även en transportverksamhet som levererar varor till våra kunder inom hela Norrland.

I koncernen ingår även de helägda rörelsedrivande dotterbolagen Guldfiskens Kök AB, Änge Chark AB, Jokkmokks Korv AB och Haparanda Potatis AB. Koncernen har även tre fastighetsbolag, Räfsan Fastighets AB, NH Skellefteå Fastighets AB samt NH Boden Fastighets AB som bedriver uthyrning av lokaler.

Företaget har sitt säte i Luleå.

### Väsentliga händelser under räkenskapsåret

Nyhléns Hugosons AB har i juni 2022, via sitt nybildade dotterbolag Haparanda Potatis AB, förvärvat inkråmet i Outinens Potatis AB:s konkursbo. Haparanda Potatis bedriver tillverkning av potatisprodukter i fabriken Haparanda.

### Hållbarhetsrapport

Bolaget har upprättat en hållbarhetsredovisning enligt Årsredovisningslagen 6 kap. Rapporten finns publicerad på vår webbplats <http://nyhlenshugosons.se/om-oss/kvalitet-haallbarhet/>

### Tillstånds- eller anmälningspliktig verksamhet enligt miljöbalken

Företaget har förhållandevis liten produktion och är anmälningspliktig enligt miljöbalken. Anmälan är gjord till Luleå kommun. Avloppsvattnet passerar fett- och slamavskiljare innan det leds in i kommunens avloppsledning. Buller och eventuella rökutsläpp förväntas inte ge några problem. Avfallet transporteras till godkända mottagare.

<b>Flerårsöversikt (Tkr)</b>	<b>2022</b>	<b>2021</b>	<b>2020</b>	<b>2019</b>	<b>2018</b>
Nettoomsättning	683 920	636 165	610 553	571 182	538 733
Resultat efter finansiella poster	-2 735	76 041	27 458	23 011	22 896
Balansomslutning	361 220	345 899	354 026	321 797	211 270
Soliditet (%)	48,0	50,9	31,8	25,4	29,8
Antal anställda	169	167	178	152	159

### Förändringar i eget kapital

	<b>Aktie- kapital</b>	<b>Reserv- fond</b>	<b>Balanserat resultat</b>	<b>Årets resultat</b>	<b>Totalt</b>
Belopp vid årets ingång	2 000 000	13 120 000	39 618 465	79 197 116	<b>133 935 581</b>
Disposition enligt beslut av årsstämman:			79 197 116	-79 197 116	<b>0</b>
Årets resultat				519 458	<b>519 458</b>
<b>Belopp vid årets utgång</b>	<b>2 000 000</b>	<b>13 120 000</b>	<b>118 815 581</b>	<b>519 458</b>	<b>134 455 039</b>

### Förslag till vinstdisposition

Styrelsen föreslår att till förfogande stående vinstmedel (kronor):

balanserad vinst	118 815 582
årets vinst	519 458
	<b>119 335 040</b>
disponeras så att i ny räkning överföres	119 335 040

Företagets resultat och ställning i övrigt framgår av efterföljande resultat- och balansräkning samt kassaflödesanalys med noter.

## Resultaträkning

	Not	2022-01-01 -2022-12-31	2021-01-01 -2021-12-31
Nettoomsättning		683 920 249	636 164 683
Kostnad såld vara		-652 352 889	-585 685 790
<b>Bruttoresultat</b>		<b>31 567 360</b>	<b>50 478 893</b>
Försäljningskostnader		-28 438 797	-27 578 589
Administrationskostnader	5	-17 251 575	-18 109 504
Övriga rörelseintäkter		11 984 419	13 655 069
		<b>-33 705 953</b>	<b>-32 033 024</b>
<b>Rörelseresultat</b>	6, 7, 8	<b>-2 138 593</b>	<b>18 445 869</b>
<b>Resultat från finansiella poster</b>			
Resultat från andelar i koncernföretag	9	0	58 323 238
Resultat från övriga värdepapper och fordringar som är anläggningstillgångar	10	626 150	28 000
Övriga ränteintäkter och liknande resultatposter	11	1 728 005	1 903 701
Räntekostnader och liknande resultatposter	12	-2 950 671	-2 660 064
		<b>-596 516</b>	<b>57 594 875</b>
<b>Resultat efter finansiella poster</b>		<b>-2 735 109</b>	<b>76 040 744</b>
Bokslutsdispositioner	13	3 383 731	8 730 933
<b>Resultat före skatt</b>		<b>648 622</b>	<b>84 771 677</b>
Skatt på årets resultat	14	-129 163	-5 574 560
<b>Årets resultat</b>		<b>519 458</b>	<b>79 197 116</b>

<b>Balansräkning</b>	<b>Not</b>	<b>2022-12-31</b>	<b>2021-12-31</b>
<b>TILLGÅNGAR</b>			
<b>Anläggningstillgångar</b>			
<i>Immateriella anläggningstillgångar</i>			
Balanserade utgifter för utvecklingsarbeten och liknande arbeten	15	293 080	369 536
		<b>293 080</b>	<b>369 536</b>
<i>Materiella anläggningstillgångar</i>			
Byggnader och mark	16	3 263 971	3 449 412
Maskiner och andra tekniska anläggningar	17	10 257 019	9 407 111
Inventarier, verktyg och installationer	18	20 677 137	18 884 003
Pågående nyanläggningar och förskott avseende materiella anläggningstillgångar	19	3 208 431	2 298 548
		<b>37 406 558</b>	<b>34 039 074</b>
<i>Finansiella anläggningstillgångar</i>			
Andelar i koncernföretag	20, 21	77 935 005	74 910 005
Fordringar hos koncernföretag	22	26 553 000	86 153 000
Andelar i intresseföretag och gemensamt styrda företag	23	70 205 000	50 000
Andra långfristiga värdepappersinnehav		657 143	162 143
		<b>175 350 148</b>	<b>161 275 148</b>
<b>Summa anläggningstillgångar</b>		<b>213 049 786</b>	<b>195 683 758</b>
<b>Omsättningstillgångar</b>			
<i>Varulager m m</i>			
Råvaror och förnödenheter		42 923 705	37 427 005
Varor under tillverkning		2 984 369	2 948 435
Färdiga varor och handelsvaror		15 125 644	13 767 973
		<b>61 033 718</b>	<b>54 143 413</b>
<i>Kortfristiga fordringar</i>			
Kundfordringar		62 457 900	60 023 791
Fordringar hos koncernföretag		11 282 914	13 581 403
Aktuella skattefordringar		6 231 219	0
Övriga fordringar		1 397 754	1 513 239
Förutbetalda kostnader och upplupna intäkter	24	5 766 497	5 197 604
		<b>87 136 284</b>	<b>80 316 037</b>
<i>Kassa och bank</i>		576	15 756 054
<b>Summa omsättningstillgångar</b>		<b>148 170 578</b>	<b>150 215 504</b>
<b>SUMMA TILLGÅNGAR</b>		<b>361 220 364</b>	<b>345 899 262</b>

## Balansräkning

Not

2022-12-31

2021-12-31

### EGET KAPITAL OCH SKULDER

#### Eget kapital

25

##### *Bundet eget kapital*

Aktiekapital

2 000 000

2 000 000

Reservfond

13 120 000

13 120 000

**15 120 000**

**15 120 000**

##### *Fritt eget kapital*

Balanserad vinst eller förlust

118 815 582

39 618 466

Årets resultat

519 458

79 197 116

**119 335 040**

**118 815 582**

#### Summa eget kapital

**134 455 040**

**133 935 582**

#### Obeskattade reserver

26

48 811 115

53 194 846

#### Långfristiga skulder

27

Skulder till kreditinstitut

42 860 230

39 031 863

Övriga skulder

3 495 167

6 990 335

#### Summa långfristiga skulder

**46 355 397**

**46 022 198**

#### Kortfristiga skulder

Checkräkningskredit

28

22 377 739

0

Skulder till kreditinstitut

5 533 313

5 263 169

Leverantörsskulder

34 033 323

27 094 595

Skulder till koncernföretag

27 876 407

23 993 715

Aktuella skatteskulder

0

3 048 468

Övriga skulder

3 506 494

19 461 961

Upplupna kostnader och förutbetalda intäkter

29

38 271 536

33 884 728

#### Summa kortfristiga skulder

**131 598 812**

**112 746 636**

### SUMMA EGET KAPITAL OCH SKULDER

**361 220 364**

**345 899 262**

<b>Kassaflödesanalys</b>	<b>Not</b>	<b>2022-01-01 -2022-12-31</b>	<b>2021-01-01 -2021-12-31</b>
<b>Den löpande verksamheten</b>			
Resultat efter finansiella poster		-2 735 109	76 040 744
Justeringar för poster som inte ingår i kassaflödet	30	8 529 364	-29 561 627
Betald skatt		-9 408 850	-4 702 330
<b>Kassaflöde från den löpande verksamheten före förändring av rörelsekapital</b>		<b>-3 614 595</b>	<b>41 776 787</b>
<b>Kassaflöde från förändring av rörelsekapitalet</b>			
Förändring av varulager och pågående arbete		-6 890 304	-4 866 546
Förändring av kundfordringar		-2 434 109	-6 498 219
Förändring av kortfristiga fordringar		6 403 864	6 489 703
Förändring av leverantörsskulder		6 938 728	7 260 933
Förändring av kortfristiga skulder		-8 455 041	-2 529 749
<b>Kassaflöde från den löpande verksamheten</b>		<b>-8 051 457</b>	<b>41 632 909</b>
<b>Investeringsverksamheten</b>			
Investeringar i immateriella anläggningstillgångar		0	-382 280
Investeringar i materiella anläggningstillgångar		-11 820 392	-5 350 658
Investeringar i finansiella anläggningstillgångar		-73 025 000	-13 575 000
Försäljning av finansiella anläggningstillgångar		58 950 000	100 314 792
<b>Kassaflöde från investeringsverksamheten</b>		<b>-25 895 392</b>	<b>81 006 854</b>
<b>Finansieringsverksamheten</b>			
Upptagna lån		43 168 991	1 852 000
Amortering av lån		-23 977 619	-82 436 286
Utbetald utdelning		0	-40 000 000
Erhållna (lämnade) koncernbidrag		-1 000 000	13 700 000
<b>Kassaflöde från finansieringsverksamheten</b>		<b>18 191 372</b>	<b>-106 884 286</b>
<b>Årets kassaflöde</b>		<b>-15 755 477</b>	<b>15 755 477</b>
<b>Likvida medel vid årets början</b>			
Likvida medel vid årets början		15 756 053	576
<b>Likvida medel vid årets slut</b>		<b>576</b>	<b>15 756 053</b>

## Noter

### Not 1 Redovisnings- och värderingsprinciper

#### Allmänna upplysningar

Årsredovisningen är upprättad i enlighet med årsredovisningslagen och BFNAR 2012:1 Årsredovisning och koncernredovisning (K3). Redovisningsprinciper är oförändrade jämfört med föregående år.

#### Intäktsredovisning

Intäkter har tagits upp till verkligt värde av vad som erhållits eller kommer att erhållas och redovisas i den omfattning det är sannolikt att de ekonomiska fördelarna kommer att tillgodogöras bolaget och intäkterna kan beräknas på ett tillförlitligt sätt.

#### Anläggningstillgångar

Immateriella och materiella anläggningstillgångar redovisas till anskaffningsvärde minskat med ackumulerade avskrivningar enligt plan och eventuella nedskrivningar.

Avskrivning sker linjärt över den förväntade nyttjandeperioden med hänsyn till väsentligt restvärde. Följande avskrivningstider tillämpas:

#### Immateriella anläggningstillgångar

Balanserade utgifter för utvecklingsarbeten 5 år

#### Materiella anläggningstillgångar

Byggnader 50 år  
Markanläggningar 20 år  
Maskiner och andra tekniska anläggningar 5-10 år  
Inventarier, verktyg och installationer 5-10 år

### Not 2 Uppgifter om moderföretag

Moderföretag i den största koncern där företaget ingår och som upprättar koncernredovisning är Alviksgården Lantbruks AB med organisationsnummer 556487-6117 med säte i Luleå.

### Not 3 Ställda säkerheter

	2022-12-31	2021-12-31
<b>För skulder till kreditinstitut:</b>		
Företagsinteckningar	70 000 000	70 000 000
Tillgångar med äganderättsförbehåll	16 294 480	14 948 381
Pantsatta aktier	60 000 000	60 000 000
	<b>146 294 480</b>	<b>144 948 381</b>

#### Not 4 Eventualförpliktelser

	2022-12-31	2021-12-31
Borgensåtagande för koncernbolag	3 958 325	4 458 329
	<b>3 958 325</b>	<b>4 458 329</b>

#### Not 5 Arvode till revisorer

	2022	2021
<b>Grant Thornton</b>		
Revisionsuppdrag	200 000	200 000
Övriga tjänster	0	20 000
	<b>200 000</b>	<b>220 000</b>

#### Not 6 Inköp och försäljning mellan koncernföretag

	2022	2021
Andel av årets totala inköp som skett från andra företag i koncernen	23,00 %	23,00 %
Andel av årets totala försäljningar som skett till andra företag i koncernen	4,00 %	4,20 %

#### Not 7 Leasingavtal

Årets leasingkostnader avseende leasingavtal, uppgår till 5 768 925 kronor (5 399 859 kr).

#### Not 8 Anställda och personalkostnader

	2022	2021
<b>Medelantalet anställda</b>		
Kvinnor	56	58
Män	113	109
	<b>169</b>	<b>167</b>
<b>Löner och andra ersättningar</b>		
Styrelse och verkställande direktör	1 905 696	1 903 200
Övriga anställda	77 885 931	73 996 745
	<b>79 791 627</b>	<b>75 899 945</b>
<b>Sociala kostnader</b>		
Pensionskostnader för styrelse och verkställande direktör	355 716	374 332
Pensionskostnader för övriga anställda	7 819 172	7 462 433
Övriga sociala avgifter enligt lag och avtal	24 858 470	23 626 374
	<b>33 033 358</b>	<b>31 463 139</b>
<b>Totala löner, ersättningar, sociala kostnader och pensionskostnader</b>	<b>112 824 985</b>	<b>107 363 084</b>

### Not 9 Resultat från andelar i koncernföretag

	2022	2021
Resultat vid avyttringar	0	58 323 238
	<b>0</b>	<b>58 323 238</b>

### Not 10 Resultat från övriga värdepapper och fordringar som är anläggningstillgångar

	2022	2021
Erhållna utdelningar	626 150	28 000
	<b>626 150</b>	<b>28 000</b>

### Not 11 Övriga ränteintäkter och liknande resultatposter

	2022	2021
Ränteintäkter från koncernföretag	1 112 714	1 517 681
Övriga ränteintäkter	527 763	340 525
Kursdifferenser	87 528	45 494
	<b>1 728 005</b>	<b>1 903 700</b>

### Not 12 Räntekostnader och liknande resultatposter

	2022	2021
Övriga räntekostnader	2 725 756	2 504 103
Kursdifferenser	224 915	155 961
	<b>2 950 671</b>	<b>2 660 064</b>

### Not 13 Bokslutsdispositioner

	2022	2021
Avsättning till periodiseringsfond	-400 000	-8 900 000
Återföring från periodiseringsfond	5 429 168	3 643 322
Mottagna koncernbidrag	13 000 000	13 700 000
Lämnade koncernbidrag	-14 000 000	0
Förändring av överavskrivningar	-645 437	287 611
	<b>3 383 731</b>	<b>8 730 933</b>

### Not 14 Aktuell och uppskjuten skatt

	2022	2021
Skatt på årets resultat		
Aktuell skatt	-129 163	-5 574 560
<b>Totalt redovisad skatt</b>	<b>-129 163</b>	<b>-5 574 560</b>



### Avstämning av effektiv skatt

	2022		2021	
	Procent	Belopp	Procent	Belopp
Redovisat resultat före skatt		648 622		84 771 677
Skatt enligt gällande skattesats	20,60	-133 616	20,60	-17 462 965
Ej avdragsgilla kostnader	21,00	-136 185	0,06	-51 234
Ej skattepliktiga intäkter	-20,01	129 809	0,00	12 020 355
Övrigt	-1,67	10 829	0,15	-80 716
<b>Redovisad effektiv skatt</b>	<b>19,91</b>	<b>-129 163</b>	<b>6,58</b>	<b>-5 574 560</b>

### Not 15 Balanserade utgifter för utvecklingsarbeten och liknande arbeten

	2022-12-31	2021-12-31
Ingående anskaffningsvärden	1 657 530	652 130
Inköp	0	382 280
Fusion av dotterbolag	0	623 120
<b>Utgående ackumulerade anskaffningsvärden</b>	<b>1 657 530</b>	<b>1 657 530</b>
Ingående avskrivningar	-1 287 993	-652 130
Årets avskrivningar	-76 457	-12 743
Fusion av dotterbolag	0	-623 120
<b>Utgående ackumulerade avskrivningar</b>	<b>-1 364 450</b>	<b>-1 287 993</b>
<b>Utgående redovisat värde</b>	<b>293 080</b>	<b>369 537</b>

### Not 16 Byggnader och mark

	2022-12-31	2021-12-31
Ingående anskaffningsvärden	6 305 834	0
Fusion av dotterbolag	0	6 305 834
<b>Utgående ackumulerade anskaffningsvärden</b>	<b>6 305 834</b>	<b>6 305 834</b>
Ingående avskrivningar	-2 856 422	0
Årets avskrivningar	-185 441	-185 441
Fusion av dotterbolag	0	-2 670 981
<b>Utgående ackumulerade avskrivningar</b>	<b>-3 041 863</b>	<b>-2 856 422</b>
<b>Utgående redovisat värde</b>	<b>3 263 971</b>	<b>3 449 412</b>

2023071222926

### Not 17 Maskiner och andra tekniska anläggningar

	2022-12-31	2021-12-31
Ingående anskaffningsvärden	69 122 731	68 039 268
Inköp	1 022 746	290 642
Försäljningar/utrangeringar	0	-472 590
Omklassificeringar	2 298 547	0
Fusion av dotterbolag	0	1 265 411
<b>Utgående ackumulerade anskaffningsvärden</b>	<b>72 444 024</b>	<b>69 122 731</b>
Ingående avskrivningar	-59 715 620	-56 252 178
Försäljningar/utrangeringar	0	472 590
Årets avskrivningar	-2 471 385	-2 803 930
Fusion av dotterbolag	0	-1 132 102
<b>Utgående ackumulerade avskrivningar</b>	<b>-62 187 005</b>	<b>-59 715 620</b>
<b>Utgående redovisat värde</b>	<b>10 257 019</b>	<b>9 407 111</b>

### Not 18 Inventarier, verktyg och installationer

	2022-12-31	2021-12-31
Ingående anskaffningsvärden	73 659 855	69 284 059
Inköp	7 589 214	2 761 470
Försäljningar/utrangeringar	0	-1 325 018
Fusion av dotterbolag	0	2 939 344
<b>Utgående ackumulerade anskaffningsvärden</b>	<b>81 249 069</b>	<b>73 659 855</b>
Ingående avskrivningar	-54 775 850	-46 421 848
Försäljningar/utrangeringar	0	1 325 018
Årets avskrivningar	-5 796 082	-7 136 152
Fusion av dotterbolag	0	-2 542 868
<b>Utgående ackumulerade avskrivningar</b>	<b>-60 571 932</b>	<b>-54 775 850</b>
<b>Utgående redovisat värde</b>	<b>20 677 137</b>	<b>18 884 005</b>

### Not 19 Pågående nyanläggningar och förskott avseende materiella anläggningar

	2022-12-31	2021-12-31
Ingående anskaffningsvärden	2 298 548	0
Inköp	3 208 431	2 298 548
Omklassificeringar	-2 298 548	0
<b>Utgående ackumulerade anskaffningsvärden</b>	<b>3 208 431</b>	<b>2 298 548</b>
<b>Utgående redovisat värde</b>	<b>3 208 431</b>	<b>2 298 548</b>

3

### Not 20 Andelar i koncernföretag

	2022-12-31	2021-12-31
Ingående anskaffningsvärden	74 910 005	116 976 559
Inköp	3 025 000	25 000
Försäljningar	0	-42 091 554
<b>Utgående ackumulerade anskaffningsvärden</b>	<b>77 935 005</b>	<b>74 910 005</b>
<b>Utgående redovisat värde</b>	<b>77 935 005</b>	<b>74 910 005</b>

### Not 21 Specifikation andelar i koncernföretag

Namn	Kapital- andel	Rösträtts- andel	Antal andelar	Bokfört värde
Räfsan Fastighets AB	100	100	100	50 000
Guldfiskens Kök AB	100	100	100	7 600 000
Änge Chark AB	100	100	100	7 235 005
Jokkmokks Korv AB	100	100	100	60 000 000
NH Skellefteå Fastighets AB	100	100	100	25 000
NH Boden Fastighets AB	100	100	100	25 000
Haparanda Potatis AB	100	100	100	3 000 000
				<b>77 935 005</b>

### Not 22 Fordringar hos koncernföretag

	2022-12-31	2021-12-31
Ingående anskaffningsvärden	86 153 000	72 653 000
Tillkommande fordringar	0	15 000 000
Avgående fordringar	-59 600 000	-1 500 000
<b>Utgående ackumulerade anskaffningsvärden</b>	<b>26 553 000</b>	<b>86 153 000</b>
<b>Utgående redovisat värde</b>	<b>26 553 000</b>	<b>86 153 000</b>

### Not 23 Specifikation andelar i intresseföretag och gemensamt styrda företag

Namn	Kapital- andel	Rösträtts- andel	Antal andelar	Bokfört värde
Norrlandsslakt AB (orgnr 556744-7387)	50	50	50 000	50 000
Norrbottensgården Utveckling AB (556590-4629)	37,76	37,76	14 246	42 155 000
Norrbottensgården Slakteri AB (556599-9827)	19,85	19,85	1 080	28 000 000
				<b>70 205 000</b>

### Not 24 Förutbetalda kostnader och upplupna intäkter

	2022-12-31	2021-12-31
Upplupna intäkter	3 741 058	3 019 605
Försäkringar	315 959	249 189
Transportbidrag	600 000	400 000
Övrigt	1 109 480	1 528 810
	<b>5 766 497</b>	<b>5 197 604</b>

### Not 25 Disposition av vinst eller förlust

	2022-12-31
<b>Förslag till vinstdisposition</b>	
Styrelsen föreslår att till förfogande stående vinstmedel:	
balanserad vinst	118 815 582
årets vinst	519 458
	<b>119 335 040</b>
disponeras så att i ny räkning överföres	119 335 040

### Not 26 Obeskattade reserver

	2022-12-31	2021-12-31
Akkumulerade överavskrivningar	13 939 183	13 293 746
Periodfond tax 2017	0	5 429 168
Periodfond tax 2018	6 871 932	6 871 932
Periodfond tax 2019	2 600 000	2 600 000
Periodfond tax 2020	6 100 000	6 100 000
Periodfond tax 2021	10 000 000	10 000 000
Periodfond tax 2022	8 900 000	8 900 000
Periodiseringsfond 2013	400 000	
	<b>48 811 115</b>	<b>53 194 846</b>

### Not 27 Långfristiga skulder

	2022-12-31	2021-12-31
<b>Förfaller senare än fem år efter balansdagen</b>		
Skulder till kreditinstitut	16 895 873	30 395 833
	<b>16 895 873</b>	<b>30 395 833</b>

### Not 28 Checkräkningskredit

	2022-12-31	2021-12-31
Beviljat kredit uppgår till	50 000 000	50 000 000

3

2023071222929

**Not 29 Upplupna kostnader och förutbetalda intäkter**

	2022-12-31	2021-12-31
Personalrelaterade kostnader	21 765 803	20 863 038
Avgifter	0	7 999 000
Övrigt	16 505 733	5 022 690
	<b>38 271 536</b>	<b>33 884 728</b>

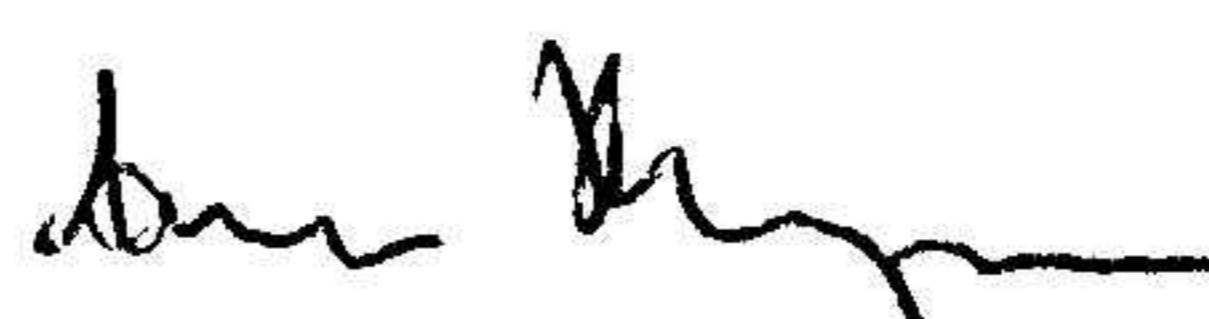
**Not 30 Justering för poster som inte ingår i kassaflödet**

	2022-12-31	2021-12-31
Avskrivningar	8 529 364	10 138 266
Vinst vid försäljning av dotterbolag	0	-58 323 238
Fusionsresultat	0	18 623 345
	<b>8 529 364</b>	<b>-29 561 627</b>

Luleå den 16 juni 2023



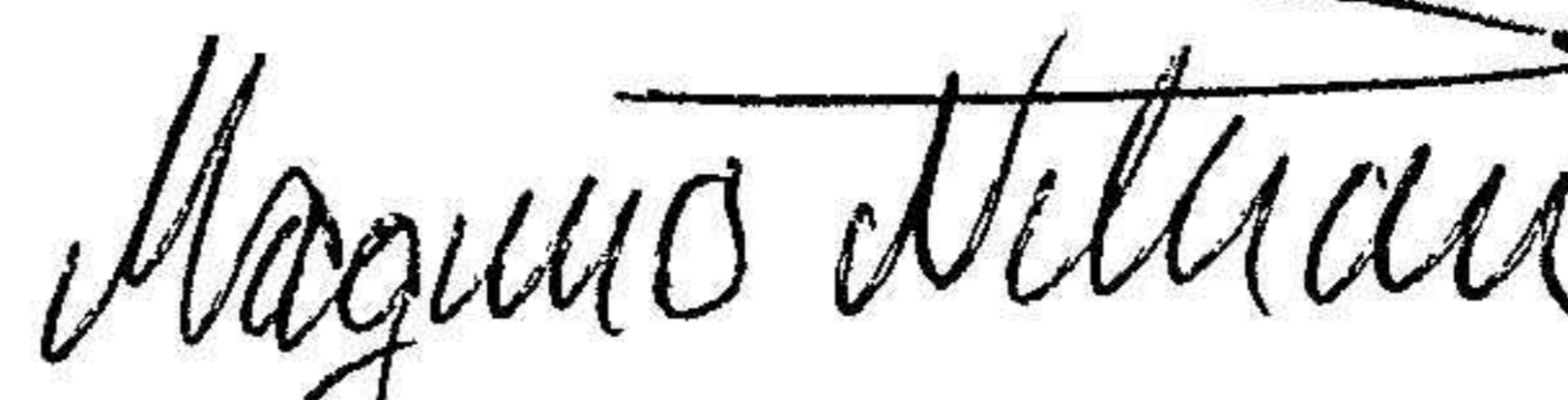
Mikael Hugoson  
Ordförande



Anne Hugoson




Pär Marklund



Magnus Nilsson  
Verkställande direktör

Min revisionsberättelse har lämnats den 30 juni 2023



Samuel Jormvik  
Auktoriserad revisor

# Revisionsberättelse

Till bolagsstämman i Nyhléns Hugosons AB

Org.nr. 556531 - 8374

## Rapport om årsredovisningen

### Uttalanden

Jag har utfört en revision av årsredovisningen för Nyhléns Hugosons AB för år 2022.

Enligt min uppfattning har årsredovisningen upprättats i enlighet med årsredovisningslagen och ger en i alla väsentliga avseenden rättvisande bild av Nyhléns Hugosons ABs finansiella ställning per den 31 december 2022 och av dess finansiella resultat och kassaflöde för året enligt årsredovisningslagen. Förvaltningsberättelsen är förenlig med årsredovisningens övriga delar.

Jag tillstyrker därför att bolagsstämman fastställer resultaträkningen och balansräkningen.

### Grund för uttalanden

Jag har utfört revisionen enligt International Standards on Auditing (ISA) och god revisionssed i Sverige. Mitt ansvar enligt dessa standarder beskrivs närmare i avsnittet *Revisorns ansvar*. Jag är oberoende i förhållande till Nyhléns Hugosons AB enligt god revisorssed i Sverige och har i övrigt fullgjort mitt yrkesetiska ansvar enligt dessa krav.

Jag anser att de revisionsbevis jag har inhämtat är tillräckliga och ändamålsenliga som grund för mina uttalanden.

### Styrelsens och verkställande direktörens ansvar

Det är styrelsen och verkställande direktören som har ansvaret för att årsredovisningen upprättas och att den ger en rättvisande bild enligt årsredovisningslagen. Styrelsen och verkställande direktören ansvarar även för den interna kontroll som de bedömer är nödvändig för att upprätta en årsredovisning som inte innehåller några väsentliga felaktigheter, vare sig dessa beror på oegentligheter eller misstag.

Vid upprättandet av årsredovisningen ansvarar styrelsen och verkställande direktören för bedömningen av bolagets förmåga att fortsätta verksamheten. De upplyser, när så är tillämpligt, om förhållanden som kan påverka förmågan att fortsätta verksamheten och att använda antagandet om fortsatt drift. Antagandet om fortsatt drift tillämpas dock inte om styrelsen och verkställande direktören avser att likvidera bolaget, upphöra med verksamheten eller inte har något realistiskt alternativ till att göra något av detta.

### Revisorns ansvar

Mina mål är att uppnå en rimlig grad av säkerhet om huruvida årsredovisningen som helhet inte innehåller några väsentliga felaktigheter, vare sig dessa beror på oegentligheter eller misstag, och att lämna en revisionsberättelse som innehåller mina uttalanden. Rimlig säkerhet är en hög grad av säkerhet, men är ingen garanti för att en revision som utförs enligt ISA och god revisions sed i Sverige alltid kommer att upptäcka en väsentlig felaktighet om en sådan finns. Felaktigheter kan uppstå på grund av oegentligheter eller misstag och anses vara väsentliga om de enskilt eller tillsammans rimligen kan förväntas påverka de ekonomiska beslut som användare fattar med grund i årsredovisningen.

Som del av en revision enligt ISA använder jag professionellt omdöme och har en professionellt skeptisk inställning under hela revisionen. Dessutom:

- identifierar och bedömer jag riskerna för väsentliga felaktigheter i årsredovisningen, vare sig dessa beror på oegentligheter eller misstag, utformar och utför granskningsåtgärder bland annat utifrån dessa risker och inhämtar revisionsbevis som är tillräckliga och ändamålsenliga för att utgöra en grund för mina uttalanden. Risken för att inte upptäcka en väsentlig felaktighet till följd av oegentligheter är högre än för en väsentlig felaktighet som beror på misstag, eftersom oegentligheter kan innefatta agerande i maskopi, förfalskning, avsiktliga utelämnanden, felaktig information eller åsidosättande av intern kontroll.
- skaffar jag mig en förståelse av den del av bolagets interna kontroll som har betydelse för min revision för att utforma granskningsåtgärder som är lämpliga med hänsyn till omständigheterna, men inte för att uttala mig om effektiviteten i den interna kontrollen.
- utvärderar jag lämpligheten i de redovisningsprinciper som används och rimligheten i styrelsens och verkställande direktörens uppskattningar i redovisningen och tillhörande upplysningar.
- drar jag en slutsats om lämpligheten i att styrelsen och verkställande direktören använder antagandet om fortsatt drift vid upprättandet av årsredovisningen. Jag drar också en slutsats, med grund i de inhämtade revisionsbevisen, om huruvida det finns någon väsentlig osäkerhetsfaktor som avser sådana händelser eller förhållanden som kan leda till betydande tvivel om bolagets förmåga att fortsätta verksamheten. Om jag drar slutsatsen att det finns en väsentlig osäkerhetsfaktor, måste jag i revisionsberättelsen fästa uppmärksamheten på upplysningarna i årsredovisningen om den väsentliga osäkerhetsfaktorn eller, om sådana upplysningar är otillräckliga, modifiera uttalandet om årsredovisningen. Mina slutsatser baseras på de revisionsbevis som inhämtas fram till datumet för revisionsberättelsen. Dock kan framtida händelser eller förhållanden göra att ett bolag inte längre kan fortsätta verksamheten.
- utvärderar jag den övergripande presentationen, strukturen och innehållet i årsredovisningen, däribland upplysningarna, och om årsredovisningen återger de underliggande transaktionerna och händelserna på ett sätt som ger en rättvisande bild.

Jag måste informera styrelsen om bland annat revisionens planerade omfattning och inriktning samt tidpunkten för den. Jag måste också informera om betydelsefulla iakttagelser under revisionen, däribland de eventuella betydande brister i den interna kontrollen som jag identifierat.

## Rapport om andra krav enligt lagar och andra författningar

### Uttalanden

Utöver min revision av årsredovisningen har jag även utfört en revision av styrelsens och verkställande direktörens förvaltning för Nyhléns Hugosons AB för år 2022 samt av förslaget till dispositioner beträffande bolagets vinst eller förlust.

Jag tillstyrker att bolagsstämman disponerar vinsten enligt förslaget i förvaltningsberättelsen och beviljar styrelsens ledamöter och verkställande direktören ansvarsfrihet för räkenskapsåret.

### Grund för uttalanden

Jag har utfört revisionen enligt god revisions sed i Sverige. Mitt ansvar enligt denna beskrivs närmare i avsnittet *Revisorns ansvar*. Jag är

oberoende i förhållande till Nyhléns Hugosons AB enligt god revisorssed i Sverige och har i övrigt fullgjort mitt yrkesetiska ansvar enligt dessa krav.

Jag anser att de revisionsbevis jag har inhämtat är tillräckliga och ändamålsenliga som grund för mina uttalanden.

#### Styrelsens och verkställande direktörens ansvar

Det är styrelsen som har ansvaret för förslaget till dispositioner beträffande bolagets vinst eller förlust. Vid förslag till utdelning innefattar detta bland annat en bedömning av om utdelningen är försvarlig med hänsyn till de krav som bolagets verksamhetsart, omfattning och risker ställer på storleken av bolagets egna kapital, konsolideringsbehov, likviditet och ställning i övrigt.

Styrelsen ansvarar för bolagets organisation och förvaltningen av bolagets angelägenheter. Detta innefattar bland annat att fortlöpande bedöma bolagets ekonomiska situation och att tillse att bolagets organisation är utformad så att bokföringen, medelsförvaltningen och bolagets ekonomiska angelägenheter i övrigt kontrolleras på ett betryggande sätt. Verkställande direktören ska sköta den löpande förvaltningen enligt styrelsens riktlinjer och anvisningar och bland annat vidta de åtgärder som är nödvändiga för att bolagets bokföring ska fullgöras i överensstämmelse med lag och för att medelsförvaltningen ska skötas på ett betryggande sätt.

#### Revisorns ansvar

Mitt mål beträffande revisionen av förvaltningen, och därmed mitt uttalande om ansvarsfrihet, är att inhämta revisionsbevis för att med en rimlig grad av säkerhet kunna bedöma om någon styrelseledamot eller verkställande direktören i något väsentligt avseende:

- företagit någon åtgärd eller gjort sig skyldig till någon försummelse som kan föranleda ersättningsskyldighet mot bolaget, eller

- på något annat sätt handlat i strid med aktiebolagslagen, årsredovisningslagen eller bolagsordningen.


Mitt mål beträffande revisionen av förslaget till dispositioner av bolagets vinst eller förlust, och därmed mitt uttalande om detta, är att med rimlig grad av säkerhet bedöma om förslaget är förenligt med aktiebolagslagen.

Rimlig säkerhet är en hög grad av säkerhet, men ingen garanti för att en revision som utförs enligt god revisorssed i Sverige alltid kommer att upptäcka åtgärder eller försummelser som kan föranleda ersättningsskyldighet mot bolaget, eller att ett förslag till dispositioner av bolagets vinst eller förlust inte är förenligt med aktiebolagslagen.

Som en del av en revision enligt god revisorssed i Sverige använder jag professionellt omdöme och har en professionellt skeptisk inställning under hela revisionen. Granskningen av förvaltningen och förslaget till dispositioner av bolagets vinst eller förlust grundar sig främst på revisionen av räkenskaperna. Vilka tillkommande granskningsåtgärder som utförs baseras på min professionella bedömning med utgångspunkt i risk och väsentlighet. Det innebär att jag fokuserar granskningen på sådana åtgärder, områden och förhållanden som är väsentliga för verksamheten och där avsteg och överträdelser skulle ha särskild betydelse för bolagets situation. Jag går igenom och prövar fattade beslut, beslutsunderlag, vidtagna åtgärder och andra förhållanden som är relevanta för mitt uttalande om ansvarsfrihet.

Som underlag för mitt uttalande om styrelsens förslag till dispositioner beträffande bolagets vinst eller förlust har jag granskat om förslaget är förenligt med aktiebolagslagen.

Luleå 2023-06-30



Samuel Jormvik  
Auktoriserad revisor