

Bolagsverket
Årsredovisningar
851 98 Sundsvall

Ängelholm, 27 maj 2025

Årsredovisningar OXE Marine AB 556889-7226

Undertecknad styrelseledamot i OXE Marine AB intygar att resultaträkningen och balansräkningen i årsredovisningen har fastställts på årsstämman den 2 maj 2025. Årsstämman beslutade att godkänna styrelsens förslag till hur förlusten ska disponeras.

Jag intygar också att innehållet i årsredovisningen och revisionsberättelsen stämmer överens med originalen.

Med vänliga hälsningar,



Paul Frick
VD - OXE Marine AB

OXE

**ÅRS- OCH
KONCERN-
REDOVISNING
2024**

ÅRS- OCH KONCERNREDOVISNING FÖR RÄKENSKAPSÅRET: 1 januari 2024 – 31 december 2024

Styrelsen och verkställande direktören för OXE Marine AB avger härmed följande årsredovisning och koncernredovisning för räkenskapsåret 2024-01-01 – 2024-12-31.

INNEHÅLL

VD HAR ORDET	3
FÖRVALTNINGSBERÄTTELSE	5
FLERÅRSÖVERSIKT	12
RESULTATRÄKNING FÖR KONCERNEN	13
BALANSRÄKNING FÖR KONCERNEN	14
KONCERNENS FÖRÄNDRINGAR I EGET KAPITAL	16
KASSAFLÖDESANALYS FÖR KONCERNEN	17
RESULTATRÄKNING FÖR MODERBOLAGET	18
BALANSRÄKNING FÖR MODERBOLAGET	19
MODERBOLAGETS FÖRÄNDRINGAR I EGET KAPITAL	21
KASSAFLÖDESANALYS FÖR MODERBOLAGET	22
NOTER	23
UNDERSKRIFTER	36

Styrelsens säte: Ängelholm

Bolagets redovisningsvaluta: Svenska kronor (SEK).

Alla belopp redovisas, om inte annat anges, i tusentals kronor (KSEK).

Per 21
CEO OXE MARINE AB

27-05-2025

VD HAR ORDET

OXE Marines strategi under året har varit att fokusera på tre huvudsakliga områden: produktutveckling, refinansiering av balansräkningen och förbättring av resultaträkningen i syfte att uppnå lönsamhet. Samtliga områden kräver kontinuerlig uppmärksamhet och aktiv styrning. När vi nu summerar året kan vi konstatera att vi har nått våra mål inom de två förstnämnda – produktutveckling och refinansiering – och har därmed kunnat rikta fullt fokus mot att stärka resultaträkningen.

Refinansiering

Under 2024 genomförde bolaget en fullständig refinansiering, vilket innebar att skulderna eliminerades och en starkare finansiell ställning uppnåddes. Totalt tillfördes 271,2 MSEK i eget kapital, varav 201,5 MSEK genom skuldnedskrivningar och 69,7 MSEK netto från den genomförda företrädesemissionen. Genom konvertering av företagsobligationer till eget kapital kunde även bolagets företagsinteckningar avvecklas. Refinansieringsprocessen sträckte sig över större delen av året och krävde betydande insatser från ledningen. Att den kunde genomföras framgångsrikt har varit avgörande för att återupprätta förtroendet bland intressenter och kunder, och bekräftar att OXE Marine nu har en hållbar kapitalstruktur som stödjer företagets långsiktiga tillväxt.

Verksamhetsutveckling

Under året har bolaget fortsatt sin positiva utveckling på den amerikanska marknaden och erhållit stora order, bland annat från det amerikanska utrikesdepartementet på 0,9 MUSD i mars, 1,5 MUSD från en amerikansk myndighet i juli och tilläggsorder från en båtbyggare, vilket gjorde att det totala ordervärdet uppgår till 5,9 MUSD. Den underliggande affären utvecklades starkt. Bruttomarginalen för helåret uppgick till 32 % (20 %), vilket främst beror på ett förbättrat försäljningsnätverk, en ökad andel direktförsäljning till slutkunder och OEM-kunder, samt en växande motormarknad som i sin tur drivit reservdels och tillbehörs försäljningen (P&A). Det är även glädjande att kunna rapportera att OXE Marines helägda amerikanska dotterbolag, OXE Marine INC, uppnådde ett positivt EBITDA-resultat för helåret. Sedan samgåendet 2022 har den amerikanska marknaden, särskilt inom den offentliga sektorn, vuxit avsevärt. Tack vare ett erfaret USA-baserat team har vi kunnat arbeta närmare med OEM-partners, vilket ytterligare har stärkt vår marknadsposition. Parallellt med detta har arbetet med kostnadskontroll fortsatt. Rörelsekostnaderna (OPEX) minskade till 106,1 MSEK

(119,6 MSEK), vilket är ett resultat av löpande effektiviseringar.

Finansiell översikt

Försäljningen av motorer uppgick till 124,7 MSEK (117,7 MSEK), en ökning med 6 %. Leveranser av OXE200 inombordare hade en särskilt positiv inverkan på resultatet.

Försäljningen av reservdelar och tillbehör uppgick till 49,0 MSEK (71,9 MSEK), en minskning med 32 %. Under det fjärde kvartalet föregående år skedde en stor ökning av reservdelsförsäljningen på grund av leveransen av en stor order på totalt 5,8 MUSD till en amerikansk myndighet. Exklusive effekterna av denna order skulle reservdelsförsäljningen ha ökat med cirka 5 % jämfört med samma kvartal föregående år.

Bruttomarginalen stärktes till 32 % (20 %). Vi är nöjda med den övergripande marginalutvecklingen under de senaste två till tre åren. Bolaget har fokuserat på att öka de direkta affärerna med OEM- och flottkunder, vilket har bidragit positivt till förbättrade marginaler. Antalet kunder ökade med 67 % till 105 (63), och det växande antalet installerade motorer har också bidragit till den underliggande tillväxten inom P&A. Bruttovinsten uppgick därmed till 54,8 MSEK (38,1 MSEK). Med det högre bruttoresultatet för året och minskad OPEX, 106,1 MSEK (119,6 MSEK), förbättrades det totala nettoresultatet för perioden med 18,5 MSEK och uppgick till -97,9 MSEK (-116,4 MSEK).

Kassaflödet från den löpande verksamheten före förändring av rörelsekapital uppgick till -53,8 MSEK (-80,1 MSEK), en förbättring med 26,3 MSEK för helåret, vilket beror på en förbättring av periodens resultat. Året avslutades med 44,3 MSEK i likvida medel. Rörelsekapitalet var stabilt: kundfordringarna uppgick till 18,5 MSEK (34,1 MSEK), leverantörsskulderna till 34,0 MSEK (39,2 MSEK) och varulagret till 107,3 MSEK (114,1 MSEK).

Blickar framåt

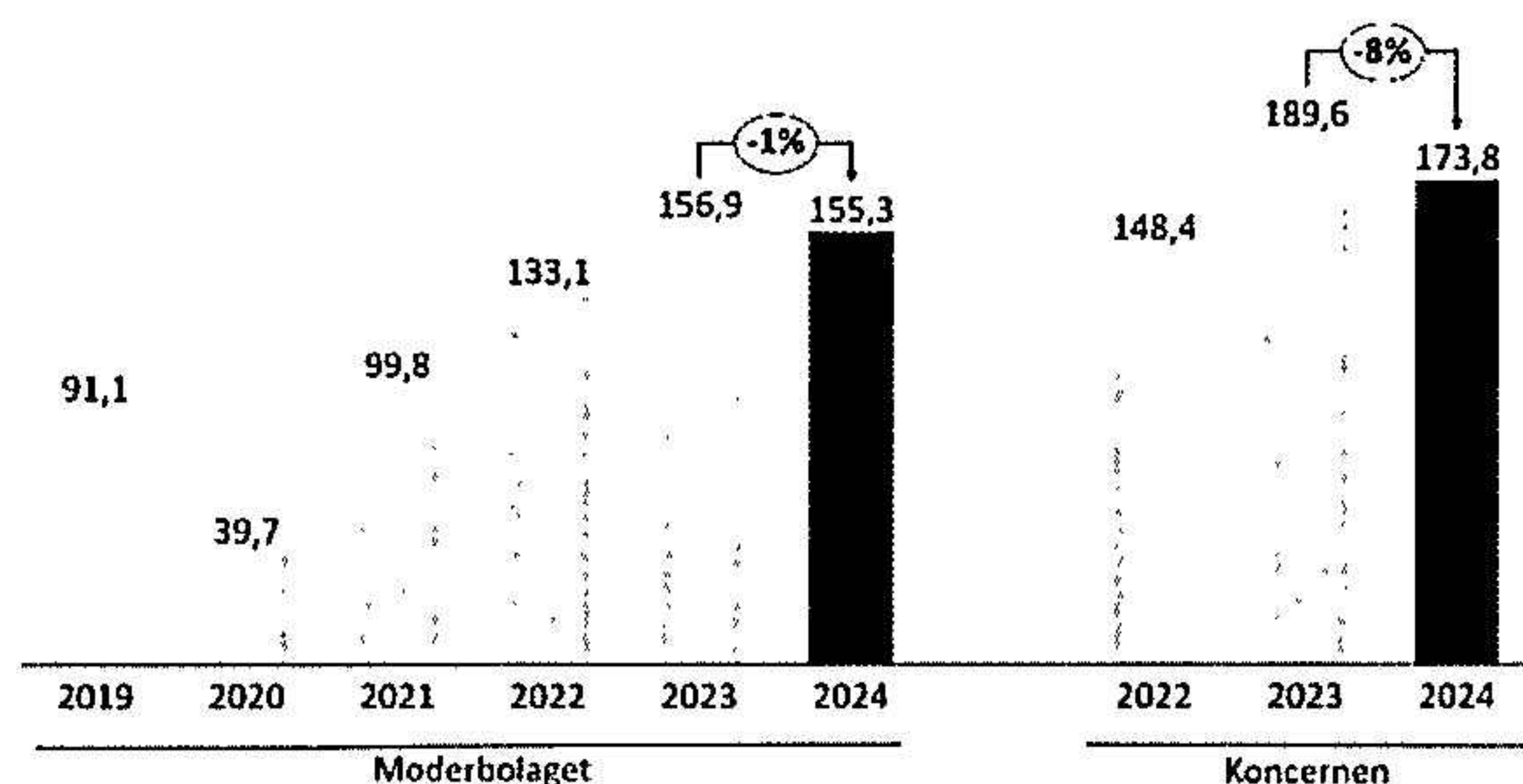
Det arbete som genomförts under 2024 har lagt grunden för ytterligare förbättringar som ska genomföras i verksamheten, med fullt fokus på att öka intäkter och lönsamhet. De prestationer som gjorts i år skulle inte vara möjliga utan det fortsatta stödet från våra aktieägare och det hårda arbetet från våra engagerade anställda, som är drivkraften bakom OXE:s framsteg – jag vill rikta min uppriktiga tacksamhet till alla.

Paul Frick
Verkställande Direktör

Nyckeltal	Koncernen		OXE Marine AB			
	2024	2023	2022	2024	2023	2022
Nettoomsättning, KSEK	173 754	189 590	148 416	155 343	156 899	133 123
Motorer	124 715	117 688	116 978	112 787	106 012	107 065
Reservdelar och tillbehör	49 039	71 902	31 438	42 556	50 887	26 058
Bruttovinst	54 779	38 182	32 174	26 031	10 305	30 421
Bruttomarginal %	32%	20%	22%	17%	7%	23%
Driftskostnader, KSEK	-106 081	-119 606	-101 927	-74 256	-85 003	-71 096
Övriga rörelseintäkter (kostnader)	-1 353	3 417	8 831	-1 279	3 178	-2 532
EBITDA, KSEK	-52 655	-78 007	-60 922	-49 504	-71 520	-43 207
Periodens nettoförlust, KSEK	-97 903	-116 441	-109 896	-89 835	-105 617	-88 670
Resultat per aktie, SEK	-0,29	-0,38	-0,43	-0,25	-0,35	-0,35
Resultat per aktie utspätt* SEK	-0,29	-0,38	-0,43	-0,25	-0,35	-0,35

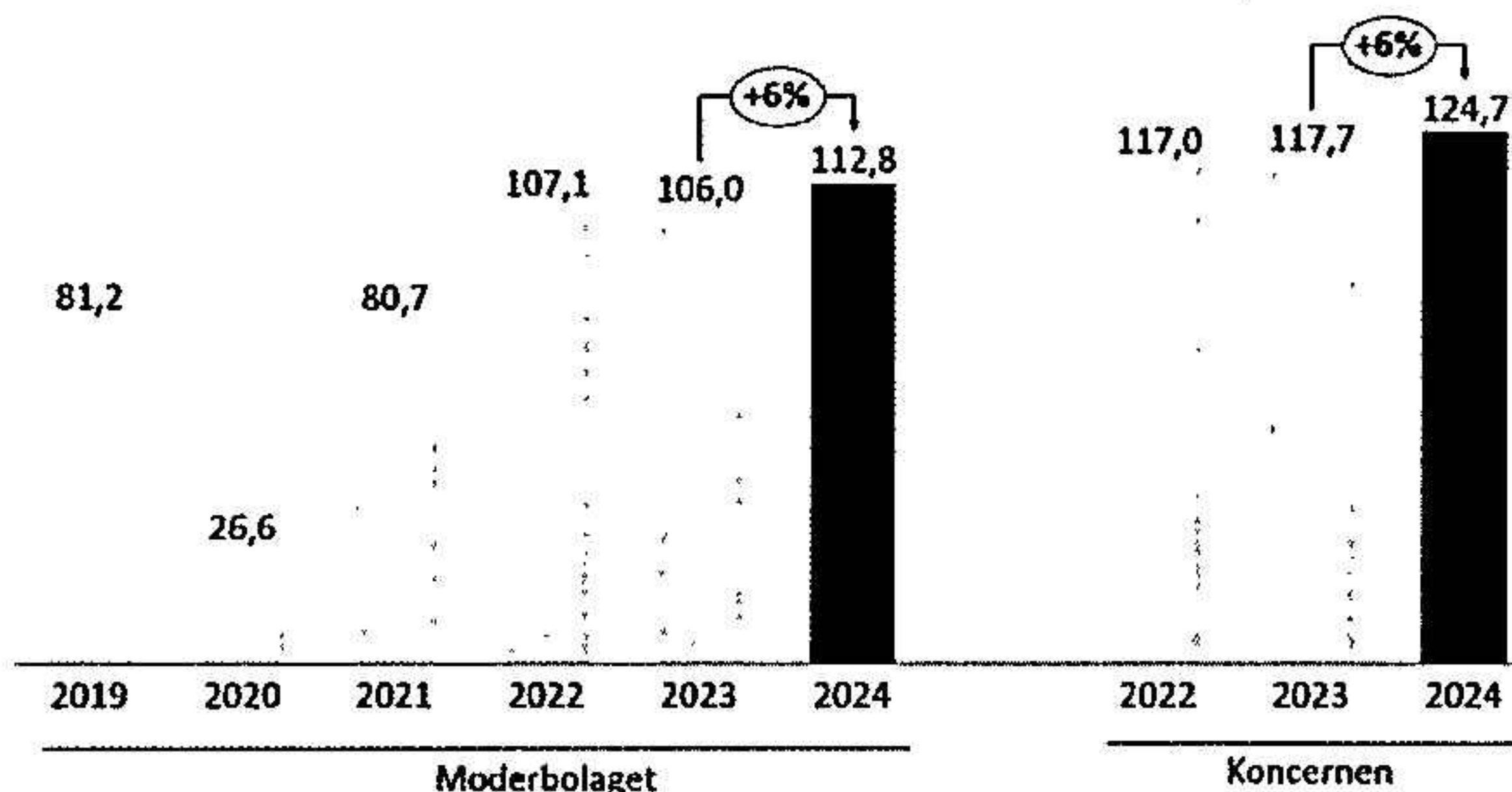
- Hänvisas till avsnitt Definitioner av ekonomiska begrepp, Resultat per aktie, utspätt.

Nettoomsättning (MSEK)



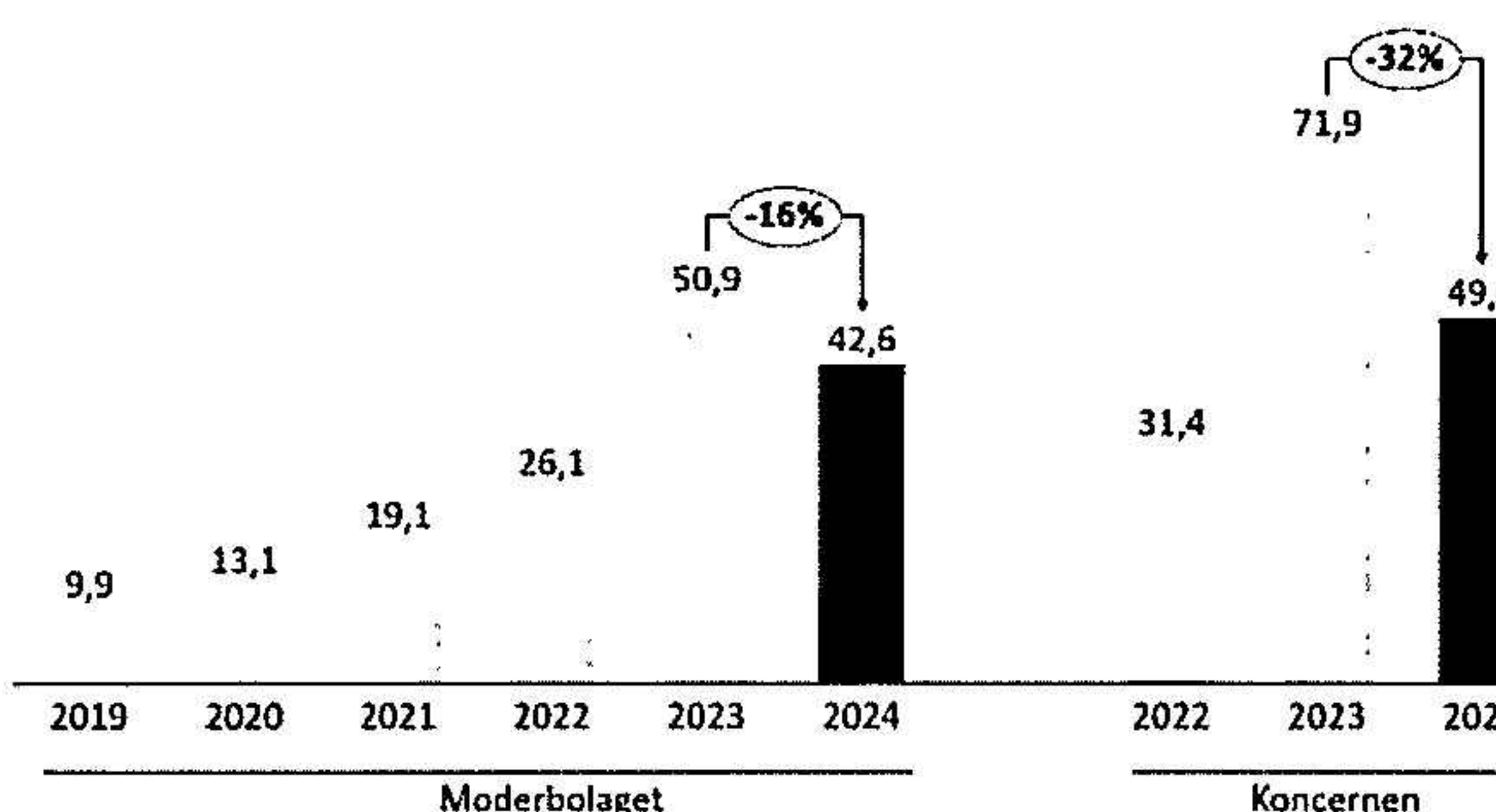
- Moderbolagets nettoomsättningen 2024 uppgick till 155.3 MSEK (156.9 MSEK), en minskning med 1% jämfört med 2023.
- Koncernens nettoomsättning 2024 uppgick till 173.8 MSEK (189.6 MSEK), en minskning med 8% jämfört med 2023.

Nettoomsättning Motorer (MSEK)



- Moderbolagets nettoomsättning av motorer 2024 uppgick till 112.8 MSEK (106.0 MSEK), en ökning med 6% jämfört med 2023.
- Koncernens nettoomsättning av motorer 2024 uppgick till 124.7 MSEK (117.7 MSEK), en ökning med 6% jämfört med 2023.

Nettoomsättning Reservdelar och tillbehör (MSEK)



- Moderbolagets nettoomsättning av reservdelar och tillbehör 2024 uppgick till 42.6 MSEK (50.9 MSEK), en minskning med 16% jämfört med 2023.
- Koncernens nettoomsättning av reservdelar och tillbehör 2024 uppgick till 49.0 MSEK (71.9 MSEK), en minskning med 32% jämfört med 2023.

FÖRVALTNINGSBERÄTTELSE

Information om verksamheten

OXE Marine AB (publ) bildades 2012 och har efter flera års utveckling utvecklat en dieslutombordare för den marina marknaden. Huvudkontoret ligger i Ängelholm, Sverige. OXE Marine AB är noterat på Nasdaq First North Growth Market, ISIN SE0009888613. Den globala utombordsmarknaden har länge dominerats av bensinmotorer, men med en dieselmotor får du en mer bränslesnål motor och dessutom en mindre brandfarlig bränslekälla ombord, vilket ger slutanvändaren många säkerhetsfördelar. OXE-motorn är baserad på marinisering av fordonsmotorer, vilket gör det möjligt för slutanvändare att sänka sina utsläppsnivåer jämfört med konventionella bensinmotorer, samt ger kunder i vissa regioner möjlighet att köra på fossilfria dieselalternativ som HVO100, vilket avsevärt minskar CO₂-avtrycket från slutanvändare.

Flera försök har gjorts att utveckla utombordsmotorer för dieselbränsle, men svårigheten ligger i att utveckla en tillräckligt stark konstruktion för kraftöverföring mellan motor och propeller. Den patenterade bältesframdrivningen "underbenet" är kärnan i OXE Marines unika teknologi. OXE Marines utombordsmotor, OXE Diesel, är den första dieslutombordaren som kan ersätta de väletablerade bensinutombordarna i högre effektnivåer, i kommersiella och statliga verksamheter. Motorn är baserad på en modulär plattform som har konfigurerats för en horisontellt monterad motor, liknande en traditionell inombordskonfiguration och till skillnad från traditionella utombordare som har vertikala motorinstallationer. OXE Marines unika teknologi har erbjudit en lösning för de många användare runt om i världen som behöver en dieslutombordare. Bland annat introducerade North Atlantic Treaty Organisation ("NATO") ett direktiv, Single Fuel Concept för att maximera utrustningens driftskompatibilitet genom användning av ett enda bränsle, vilket inkluderar utfasning av bensindrivna utrustning till förmån för dieselmotorer.

Väsentliga händelser under räkenskapsåret

OXE Marine AB ("Bolaget") meddelade följande viktiga händelser under året:

- OXE Marine erhöll en inköpsorder värd 0,9 MUSD från en amerikansk båtbyggare med option att öka den totala ordern till 3,3 MUSD.
- OXE Marine erhöll en inköpsorder värd 0,9 MUSD från det amerikanska utrikesdepartementet.
- OXE Marine erhöll en bekräftelse från amerikansk båtbyggare att öka den tidigare aviserade ordern från 0,9 MUSD till 3,3 MUSD.
- OXE Marine erhöll order på 1,5 MUSD till en amerikansk myndighet.
- OXE Marine upprättar kontrollbalansräkning.
- OXE Marine tillkännager diskussioner med EIB och större obligationsinnehavare för att omförhandla villkoren för att återställa balansräkningen.
- OXE Marine får ytterligare en order från amerikansk båtbyggare på 2,6 MUSD, vilket tar det totala ordervärdet till 5,9 MUSD inklusive tidigare kommunicerade ordrar.
- OXE Marine offentliggör en villkorad rekapitalisering inkl. en företrädesemission om 78 MSEK samt en fullständig omstrukturering av skuldfinansiering om ca 243 MSEK, varigenom samtliga räntebärande skulder tas bort.
- Kontrollbalansräkningen visar att aktiekapitalet i OXE Marine är helt intakt.
- OXE Marine tillkännager diskussioner med EIB och större obligationsinnehavare för att omförhandla villkoren för att återställa balansräkningen.
- OXE Marine inleder ett skriftligt förfarande för att erhålla obligationsinnehavarens godkännande av skuld-till-aktie-bytet.
- OXE Marine erhåller godkännande från obligationsinnehavare i skriftligt förfarande.
- OXE Marine publicerar kommuniké från extra bolagsstämma den 28 oktober 2024
- OXE Marine offentliggör att teckningsperioden i OXE Marines företrädesemission inleds den 8 november 2024
- OXE Marine erhåller toppgaranti och säkrar därmed 100% teckning i pågående företrädesemission
- OXE Marine offentliggör utfall av företrädesemission.
- OXE Marine har framgångsrikt genomfört en omfattande rekapitalisering inklusive en företrädesemission om cirka 78 MSEK och en fullständig omstrukturering av skuldfinansiering om cirka 243 MSEK.
- OXE Marine beslutar om tidigare aviserad riktad nyemission till toppgarant efter genomförd företrädesemission.

Risker och osäkerhetsfaktorer

Risker relaterade till Bolagets bransch och marknader

Produktionsrisker

OXE har egen produktion som bedrivs i Albany, Georgia (USA). Därutöver sköts monteringen och testning av PanLink i Polen samt Swepart i Liatorp, Sverige. OXE har ingen egen produktion utan använder sig av ett antal leverantörer som producerar och monterar Bolagets produkter. Att dessa leverantörer fullgör sina åtaganden enligt kontrakt när det gäller kvantitet, kvalitet och leveranstidpunkt är viktigt för OXE.

PanLink och Swepart är leverantörer för monteringen och slutkontroll av Bolagets motorer av modell "OXE300" respektive "OXE200", se vidare under rubriken "Leverantörsavtal" i avsnittet "Legala frågor och kompletterande information". Skulle samarbetet med PanLink negativt förändras framöver kan Bolaget vara exponerat för risker avseende vidareutvecklingen av produktionen som delvis sker i gemensam regi med PanLink. En sådan förändring skulle kunna innebära att kunskap om produkten, produktionstekniken och övriga detaljer kan gå förlorade, vilket kan resultera i en väsentlig negativ inverkan på OXEs verksamhet, framtidsutsikter, resultat och finansiella ställning.

Bolaget är även exponerat för risker avseende förändringar i produktionspriser, transportkostnader samt leveransförmåga och kvalitet i produktionen. En generell ökning av inköpspriser och/eller transportkostnader, eller förlust av en eller flera leverantörer samt försenade eller uteblivna leveranser kan ha en negativ påverkan på Bolagets verksamhet, resultat och finansiella ställning. Efterfrågan på Bolagets produkter och OXEs förtroende bland slutkunder samt andra intressenter kan även påverkas negativt om leverantörer överträder de upprättade reglerna i samarbetsavtalen. Bolaget bedömer att sannolikheten för att riskerna, helt eller delvis, realiserar är låg och att riskerna, om de inträffar, skulle kunna ha en hög negativ inverkan på Bolaget.

Leverantörsrisker

Motorerna till OXEs utombordare levereras idag av BMW, se vidare under rubriken "Leverantörsavtal" i avsnittet "Legala frågor och kompletterande information". Förlust av BMW som leverantör, exempelvis pga. att det sker sådana ägarförändringar som ger BMW rätt att säga upp avtalet med OXE, eller andra begränsande villkor, skulle innebära att Bolaget måste anpassa en motor från en annan leverantör för marin miljö. Detta är en komplicerad och tidskrävande process. Förlust av BMW som leverantör, samt felaktiga, försenade eller uteblivna leveranser, skulle därmed kunna inverka negativt på Bolagets verksamhet. Bolaget bedömer att sannolikheten för att riskerna, helt eller delvis, realiserar är låg och att riskerna, om de inträffar, skulle kunna ha en hög negativ inverkan på Bolaget.

Produktdesign och utveckling

OXEs produkt bygger på en löpande teknisk utveckling och förädling. Det är av stor vikt att Bolagets tekniska lösningar utvecklas så att deras funktionalitet motsvarar kundernas krav och önskemål. Produktutvecklingen kan kategoriseras i design- och kvalitetsaspekter och Bolaget utfärdar en tillverkningsgaranti när produkten säljs till kunder. Om produkten inte lever upp till de design- eller kvalitetsstandarder som kunden förväntar sig kan detta leda till ett garantianspråk mot tillverkaren. Bolaget utfärdar ett garantipolicydokument som reglerar villkoren för att acceptera garantianspråk. Om Bolaget helt eller delvis misslyckas med sin produktutveckling i enlighet med fastlagda planer, kan det komma att påverka Bolagets framtida omsättning negativt och skapa anspråk mot Bolaget. Bolaget bedömer att sannolikheten för att riskerna, helt eller delvis, realiserar är medelhög eftersom produkten fortfarande är relativt ny på marknaden och att riskerna, om de inträffar, skulle kunna ha en medelhög negativ inverkan på Bolaget.

Diesel som drivmedel

Bolagets utombordare använder idag diesel som drivmedel. Företag som bedriver verksamhet inom fossila bränslen alternativt tillverkar produkter som använder fossila bränslen är alla föremål för regelverk kring utsläpp avseende miljön på internationell såväl som nationell nivå. Vid förbränning av fossila bränslen, såsom diesel, skapas bland annat koldioxid, svaveldioxid och kväveoxider. Försäljning av produkter som förbränner fossila bränslen kan bidra till en ökning av den totala koldioxidhalten i atmosfären samt orsaka försurning i mark och vatten. Även om regleringarna vad gäller den marina industrin idag är förhållandevis tillåtande, finns det en risk att användning av diesel som bränsle på sikt kan begränsas eller förbjudas. Vidare finns risk att aktörer på marknaden kommer att föredra produkter som drivs av andra drivmedel än diesel. Sådana omständigheter skulle påverka Bolagets verksamhet, resultat och finansiella ställning negativt. Bolaget bedömer att sannolikheten för att riskerna, helt eller delvis, realiserar är låg och att riskerna, om de inträffar, skulle kunna ha en medelhög negativ inverkan på Bolaget.

Skador på varumärke

Bolaget bedömer att varumärket OXE Diesel är viktigt för Bolagets verksamhet. Bolaget arbetar för att expandera varumärket globalt. Detsamma gäller varumärket OXE. I takt med expansionen bedömer Bolaget att varumärkena kommer att öka i betydelse för Bolaget. Ett företags varumärke och vad det står för är viktigt både i förhållande till nya och befintliga kunder.

Kvalitetsproblem, operativa eller logistiska problem samt förlust av en välkänd distributör kan leda till att OXEs varumärke skadas vilket därigenom kan leda till svårigheter att behålla befintliga distributörer och/eller attrahera nya. Dessutom ställs Bolaget inför risken att dess anställda eller andra personer knutna till OXE kan vidta åtgärder som är oetiska, olagliga eller i strid med OXEs interna riktlinjer och policys. Detta kan resultera i att kunder, distributörer och leverantörer associerar Bolaget med sådana åtgärder, vilket kan ha en väsentligt negativ inverkan på OXEs varumärke. Om OXEs varumärke skadas kan det leda till att Bolaget förlorar försäljning eller tillväxtpotentialer, vilket kan resultera i en väsentligt negativ inverkan på OXEs verksamhet, framtidsutsikter, resultat och finansiella ställning. Bolaget bedömer att sannolikheten för att riskerna, helt eller delvis, realiserar är låg och att riskerna, om de inträffar, skulle kunna ha en medelhög negativ inverkan på Bolaget.

Beroende av nyckelpersoner

OXE är en liten organisation och är beroende av styrelsens, ledningens samt andra nyckelpersoners kunskap, erfarenhet och engagemang. Om nyckelpersoner lämnar Bolaget kan det ha en negativ inverkan på verksamheten. Vidare är rekrytering av anställda som framgångsrikt kan integreras i organisationen av stor vikt för OXEs fortsatta utveckling. Det finns en risk att OXE inte lyckas rekrytera eller behålla personer som är nödvändiga för att bedriva och utveckla verksamheten, vilket kan få negativa konsekvenser för Bolagets verksamhet, resultat och finansiella ställning. Bolaget bedömer att sannolikheten för att riskerna, helt eller delvis, realiserar är medelhög och att riskerna, om de inträffar, skulle kunna ha en medelhög negativ inverkan på Bolaget.

Försäljning och marknadsföring

OXEs produktion inleddes under hösten 2016, vilket innebär att den första generationen av produkten (OXE150-200HP) har funnits på marknaden i flera år och inte längre är tillgänglig för beställning eftersom bolaget har sålt slut på denna produkt. Bolaget erbjuder för närvarande produkten OXE225-300HP som är baserad på BMW B57 6-cylindrig dieselmotor som har varit i produktion i cirka 3 år, sedan 2021. Bolaget har hittills tillverkat och sålt över 1 500 motorer, vilket har bidragit till en etablering av produkten på marknaden och ytterligare intresse för den. Bolaget anses dock fortfarande vara en lågvolymsstillverkare med färre än 1 000 enheter tillverkade per år. Till följd av detta kan variationerna i Bolagets omsättning respektive resultat mellan kvartalen vara höga. OXEs utveckling är beroende av att marknaden kommer att efterfråga dieselutombordare. Det finns en risk att en penetration av marknaden dröjer, vilket kan påverka Bolagets försäljning och resultat negativt. Bolaget bedömer att sannolikheten för att riskerna, helt eller delvis, realiserar är låg och att riskerna, om de inträffar, skulle kunna ha en medelhög negativ inverkan på Bolaget.

Risker relaterade till internationell verksamhet

OXEs verksamhet är utsatt för risker till följd av att produkterna säljs i olika länder. Därmed kan det framtida resultatet påverkas av en rad faktorer, bl.a. förändringar i ett lands politiska, legala eller ekonomiska förhållanden, handelsrestriktioner och krav på import- eller exportlicenser samt otillräckligt skydd av immateriella rättigheter. Det finns en risk att OXEs verksamhet kan komma att påverkas negativt av denna typ av faktorer. Bolaget bedömer att sannolikheten för att riskerna, helt eller delvis, realiserar är låg och att riskerna, om de inträffar, skulle kunna ha en medelhög negativ inverkan på Bolaget.

Förmåga att hantera tillväxt

OXE befinner sig i en utvecklings- och expansionsfas med snabb förväntad tillväxt, vilket ställer krav på såväl företagsledningen som den operativa och finansiella infrastrukturen. Verksamheten förväntas växa substantiellt och i takt med detta behöver Bolaget försäkra sig om att effektiva planerings- och ledningsprocesser är implementerade för att kunna utveckla Bolaget på en marknad som är under snabb utveckling. Om dessa planerings- och ledningsprocesser inte finns på plats, kan det påverka möjligheterna att attrahera nya kunder och kan därmed negativt påverka Bolagets verksamhet, resultat och finansiella ställning. Bolaget bedömer att sannolikheten för att riskerna, helt eller delvis, realiserar är medelhög och att riskerna, om de inträffar, skulle kunna ha en medelhög negativ inverkan på Bolaget.

Kundpreferenser

OXE är i stor utsträckning beroende av slutkundernas preferenser avseende design, kvalitet och prisnivå samt hur Bolagets produkter och varumärke positionerar sig i förhållande till konkurrenter. En missbedömning av efterfrågan och kundernas preferenser kan medföra att efterfrågan på Bolagets produkter minskar eller helt uteblir vilket skulle kunna få en negativ påverkan på Bolagets verksamhet, resultat och finansiella ställning. Bolaget bedömer att sannolikheten för att riskerna, helt eller delvis, realiserar är låg och att riskerna, om de inträffar, skulle kunna ha en medelhög negativ inverkan på Bolaget.

Beroende av distributörer

Försäljning av OXEs produkter sker genom distributörer på antingen exklusiv eller icke-exklusiv basis och på sina respektive geografiska marknader. I USA säljer OXE direkt till marknaden där det helägda dotterbolaget OXE Marine Inc är distributör. Avtalen mellan OXE och respektive distributör är upprättade på marknadsmässiga villkor och innehåller bland annat bestämmelser om uppsägning för det fall minimivolymer inte uppnås. Det finns en risk att Bolagets distributörer inte agerar enligt avtal avseende exempelvis marknadsbearbetning och exponering av OXEs produkter och varumärke. Bolaget är till stor del beroende av distributörernas kunskap, erfarenhet och engagemang för att nå försäljningsmålen på de lokala marknaderna. För det fall OXEs distributörer inte agerar och presterar i enlighet med förväntningar kan det medföra negativa effekter för Bolagets verksamhet, resultat och finansiella ställning. Att säga upp och ersätta befintliga distributörer kan likaså medföra ökade kostnader och minskad försäljning under en period. Bolaget bedömer att sannolikheten för att riskerna, helt eller delvis, realiserar är medelhög och att riskerna, om de inträffar, skulle kunna ha en medelhög negativ inverkan på Bolaget.

Marknadstillväxt och framtida expansion

En lägre tillväxttakt än förväntat kan komma att få en negativ inverkan på Bolagets verksamhet, finansiella ställning och rörelseresultat. Vidare avser Bolaget att de närmaste åren expandera till nya marknader. En försening eller försvårande av de befintliga expansionsplanerna kan komma att medföra en negativ inverkan på Bolagets verksamhet, resultat och finansiella ställning. Bolaget bedömer att sannolikheten för att riskerna, helt eller delvis, realiserar är låg och att riskerna, om de inträffar, skulle kunna ha en medelhög negativ inverkan på Bolaget.

Konkurrens

Utombordsmarknaden för båtar i stort präglas av stor konkurrens och det är idag ett fåtal aktörer som kontrollerar majoriteten av marknaden. Flera av OXEs nuvarande och potentiella framtida konkurrenter kan ha konkurrensövertag i form av till exempel längre historik, ett mer inarbetat varumärke, mer etablerade relationer med slutkunder samt större finansiella-, tekniska- och marknadsföringsresurser. Bolaget är dessutom beroende av slutkundernas preferenser avseende design, kvalitet och prisnivå samt hur Bolagets produkter och varumärke positionerar sig i förhållande till konkurrenter. Om OXE inte kan anpassa Bolagets verksamhet och produkter till dessa marknadsförutsättningar finns det risk att Bolaget förlorar konkurrenskraft, vilket skulle kunna påverka Bolagets utvecklingsmöjligheter, finansiella ställning och resultat negativt. Bolaget bedömer att sannolikheten för att riskerna, helt eller delvis, realiserar är medelhög och att riskerna, om de inträffar, skulle kunna ha en medelhög negativ inverkan på Bolaget.

Legala och politiska risker

Politiska risker

OXE har försäljning mot flera marknader utanför Sverige. Förändringar av lagar och andra regleringar avseende exempelvis utländskt ägande, statligt deltagande, skatter, royalties, tullar eller växelkurser kan påverka Bolagets verksamhet, resultat och finansiella ställning. Vidare kan Bolagets verksamhet, resultat och finansiella ställning påverkas av krigshandlingar, terrorism samt politiska och ekonomiska osäkerhetsfaktorer i övrigt. Bolaget bedömer att sannolikheten för att riskerna, helt eller delvis, realiserar är låg och att riskerna, om de inträffar, skulle kunna ha en medelhög negativ inverkan på Bolaget.

Tvister och anspråk

Bolaget kan bli inblandat i tvister inom ramen för den normala affärsverksamheten och riskera att bli föremål för anspråk i rättsliga processer rörande avtal, produktansvar och andra krav på grund av att sålda produkter är defekta eller orsakar person- eller sakskada, eller påstådda brister i leveranser av varor och tjänster. Sådana anspråk kan röra stora belopp och medföra betydande kostnader för Bolaget. OXE har tecknat försäkringar för de egendoms- och ansvarsrisker (t.ex. produktansvar) som OXE är utsatt för. De tecknade försäkringarnas omfattning och

försäkringsbelopp är dock begränsade vilket medför att det föreligger en risk att försäkringarna inte ger tillräcklig täckning i händelse av ett krav mot Bolaget.

Om det i framtiden skulle uppkomma omfattande reklamationer finns det en risk att Bolaget drabbas av kostnader avseende reklamationer för de produkter som Bolaget har levererat till kunder. Dessutom kan utfallet av komplexa tvister, anspråk och förfaranden vara svårt att förutse. Framtida tvister, anspråk och förfaranden kan ha en väsentlig negativ inverkan på OXEs verksamhet, framtidsutsikter, resultat och finansiella ställning. Bolaget bedömer att sannolikheten för att riskerna, helt eller delvis, realiserar är medelhög och att riskerna, om de inträffar, skulle kunna ha en medelhög negativ inverkan på Bolaget.

Utredningar och processer

Bolaget (eller Bolagets befattningshavare, styrelseledamöter, anställda eller närstående) bli föremål för civila och/eller brottsutredningar och processer. Utredningar och processer av denna typ kan vara tidskrävande, störa den normala verksamheten, innefatta stora skadestånd och leda till betydande kostnader. Dessutom kan det vara svårt att förutse utfallet av komplexa utredningar och processer. Framtida utredningar och processer kan ha en väsentligt negativ inverkan på OXEs verksamhet, framtidsutsikter, resultat och finansiella ställning. Bolaget bedömer att sannolikheten för att riskerna, helt eller delvis, realiserar är låg och att riskerna, om de inträffar, skulle kunna ha en medelhög negativ inverkan på Bolaget.

Lagstiftning och myndighetsprövning

Eftersom OXEs produkt är en båtmotor är OXEs verksamhet beroende av relevanta certifieringar och regulatoriska godkännanden, såsom exempelvis CE-märkning för EU-marknaden samt utsläppsbestämmelser beslutade av EPA (USA) och IMO (EU). Om sådana certifieringar och/eller godkännanden inte erhålls, fördröjs (exempelvis för viktiga nya marknader) eller dras tillbaka, kan det medföra en väsentlig negativ påverkan Bolagets verksamhet, resultat och finansiella ställning. Bolaget bedömer att sannolikheten för att riskerna, helt eller delvis, realiserar är låg och att riskerna, om de inträffar, skulle kunna ha en hög negativ inverkan på Bolaget.

Immateriella rättigheter

OXEs verksamhet bygger till stor del på de patenterade lösningar som ingår i Bolagets produkter. OXEs fortsatta verksamhet är beroende av att Bolaget skyddar sin teknik genom patent eller andra immateriella rättigheter. Det finns en risk att OXE inte kommer att kunna skydda erhållna patent och att inlämnade patentansökningar inte beviljas vilket skulle kunna påverka Bolagets verksamhet negativt. På vissa av de större marknader som OXE avser att sälja sina produkter, exempelvis de asiatiska och australiensiska marknaderna, har Bolaget för närvarande inte skydd för sina viktigaste patent. Det finns vidare en risk att nya teknologier utvecklas vilka kringgår Bolagets patent. Det finns en risk att konkurrerande företag anser att Bolaget gör intrång i deras eller annans patent eller andra immateriella rättigheter. I de fall OXE inte kan skydda sin teknik genom patent eller andra immateriella rättigheter eller kan anses göra intrång i andras, kan Bolagets verksamhet, resultat och finansiella ställning komma att påverkas negativt.

Bolaget har varumärkesskydd för ordvarumärket "OXE" och logotypen för OXE Diesel (se mer under avsnittet "Verksamhetsöversikt" och rubriken "Immateriella tillgångar"). Varumärket för ordet "OXE Diesel" är för närvarande inte skyddat. Det finns en risk att en tredje part i ett land registrerar ett varumärke som kan vara förväxlingsbart med något av OXEs varumärken, vilket kan begränsa möjligheten att expandera på och till nya marknader. Bolaget bedömer att sannolikheten för att riskerna, helt eller delvis, realiserar är låg och att riskerna, om de inträffar, skulle kunna ha en medelhög negativ inverkan på Bolaget.

Finansiella risker

Kreditrisker

Det finns en risk för utebliven betalning i samband med försäljning av Bolagets produkter. I de fall som betalning helt uteblir kommer det ha en negativ inverkan på Bolagets verksamhet, resultat och finansiella ställning. Bolaget bedömer att sannolikheten för att riskerna, helt eller delvis, realiserar är låg och att riskerna, om de inträffar, skulle kunna ha en medelhög negativ inverkan på Bolaget.

Bokfört värde av immateriella tillgångar

OXEs immateriella tillgångar består av balanserade utgifter för forsknings- och utvecklingsarbeten samt patent. Tillgångarna redovisas till anskaffningsvärde minus ackumulerade avskrivningar och nedskrivningar. Om OXEs

värdering av de immateriella tillgångarna skulle visa sig felaktig behöver OXE skriva ned värdet av immateriella tillgångar, vilket kan ha en negativ inverkan på OXEs finansiella ställning och resultat. Processen för att pröva om det finns nedskrivningsbehov innefattar många bedömningar, antaganden och uppskattningar, som i sig återspeglar en hög grad av osäkerhet. Om framtida tester utvisar nedgång i värdet av immateriella tillgångar och därför leder till nedskrivningar kan detta ha en negativ inverkan på OXEs resultat och finansiella ställning. Bolaget bedömer att sannolikheten för att riskerna, helt eller delvis, realiseras är låg och att riskerna, om de inträffar, skulle kunna ha en medelhög negativ inverkan på Bolaget.

Finansieringsförmåga och framtida kapitalbehov

Det finns en risk att OXE i framtiden inte kommer att ha tillräckliga intäkter för att finansiera sin verksamhet. OXE kan komma att tvingas söka ytterligare extern finansiering för att kunna fortsätta sin verksamhet. Sådan finansiering kan komma från tredje part eller befintliga aktieägare genom offentliga eller privata finansieringsinitiativ.

Därutöver finns det en risk för att nytt kapital inte kan anskaffas när det behövs, att nytt kapital inte kan erhållas på tillfredsställande villkor, eller att anskaffat kapital inte är tillräckligt för att finansiera verksamheten i enlighet med fastställda utvecklingsplaner och målsättningar. Detta skulle kunna leda till en väsentlig negativ inverkan på Bolagets verksamhet, resultat och finansiella ställning. Om OXE inte kan anskaffa tillräcklig finansiering eller fullfölja attraktiva affärsmöjligheter kan dessutom Bolagets förmåga att behålla sin marknadsposition eller konkurrenskraft begränsas, vilket kan påverka Bolagets verksamhet, lönsamhet och ekonomiska ställning negativt.

Även villkoren för tillgänglig finansiering kan inverka negativt på Bolagets verksamhet eller aktieägarnas rättigheter. Om Bolaget väljer att anskaffa ytterligare finansiering genom att emittera aktier eller aktierelaterade värdepapper kan aktieägare påverkas pga. exempelvis utspädningseffekter. Eventuell lånefinansiering kan innehålla villkor som begränsar Bolagets flexibilitet. Bolagets framtida kapitalbehov kan visa sig avvika från ledningens beräkningar. Felberäkningar avseende OXEs framtida kapitalbehov kan innebära negativa konsekvenser för Bolagets verksamhet, ekonomiska ställning och lönsamhet. Bolaget bedömer att sannolikheten för att riskerna, helt eller delvis, realiseras är medelhög och att riskerna, om de inträffar, skulle kunna ha en medelhög negativ inverkan på Bolaget.

Återbetalning av befintliga skulder och ränterisk

En del av OXEs verksamhet är inte längre finansierad med räntebärande skulder, utan av skulder med en rörlig amorteringsplan. Det innebär att en viss del av Bolagets kassaflöde kommer att användas till återbetalning av lånet, vilket minskar de medel som är tillgängliga för investeringar, utveckling av OXEs verksamhet samt andra affärsmöjligheter. Skyldigheten att återbetala lånet är villkorad av att det finns en positiv EBITDA och är begränsad till 20% av EBITDA under en period om 7 år. Bolaget bedömer att sannolikheten för att riskerna, helt eller delvis, realiseras är låg och att riskerna, om de inträffar, skulle kunna ha en låg negativ inverkan på Bolaget.

Skatt

OXE har försäljning till flera marknader utanför Sverige. OXEs verksamhet kräver därför goda rutiner avseende redovisning, uppföljning och inbetalning av skatter, tull och avgifter och bristande efterlevnad i dessa avseenden kan få negativa konsekvenser för verksamheten. OXEs bedömning och efterlevnad av skattelagar, internationella skatteavtal och bestämmelser kan visa sig felaktig. OXE är vidare föremål för skatteregler vad gäller exempelvis ränteavdragsbegränsningar, liksom skattefrågor relaterande till konsulter som arbetar för Bolaget. Genom berörda skattemyndigheters beslut kan OXEs tidigare och nuvarande skattesituation försämrans vilket kan inverka negativt på Bolaget. Bolaget bedömer att sannolikheten för att riskerna, helt eller delvis, realiseras är låg och att riskerna, om de inträffar, skulle kunna ha en medelhög negativ inverkan på Bolaget.

Risker relaterade till förlustavdrag

Bolaget kan gå miste om möjligheten att utnyttja sina förlustavdrag. Bolaget har betydande ackumulerade skattemässiga underskott. Ägarförändringar som innebär att det bestämmande inflytandet över Bolaget förändras kan innebära begränsningar (helt eller delvis) i möjligheten att utnyttja sådana underskott i framtiden. Möjligheten att utnyttja underskotten i framtiden kan även komma att påverkas av ändrad lagstiftning. Bolaget bedömer att sannolikheten för att riskerna, helt eller delvis, realiseras är låg och att riskerna, om de inträffar, skulle kunna ha en medelhög negativ inverkan på Bolaget.

Globala ekonomiska förhållanden

Den globala konjunkturutvecklingen kan påverka den allmänna investeringsviljan hos OXEs nuvarande och potentiella kunder. En svag konjunkturutveckling i hela eller delar av världen kan komma att medföra lägre marknadsstillväxt för båtmotorer än vad som förväntas. Det finns därmed en risk att OXEs förväntade försäljning kan komma att påverkas negativt av en svag konjunkturutveckling vilket skulle kunna få en negativ effekt på Bolagets verksamhet, resultat och finansiella ställning. Bolaget bedömer att sannolikheten för att riskerna, helt eller delvis, realiserar är medelhög och att riskerna, om de inträffar, skulle kunna ha en medelhög negativ inverkan på Bolaget.

Valutarisk

Genom försäljning mot flera marknader utanför Sverige är OXE exponerat för fluktuationer i ett antal valutor. Det finns därför risk att valutakursförändringar negativt kan påverka Bolagets resultat och finansiella ställning. Bolaget bedömer att sannolikheten för att riskerna, helt eller delvis, realiserar är låg och att riskerna, om de inträffar, skulle kunna ha en låg negativ inverkan på Bolaget.

Framtida Utsikter

OXE Marines framtida tillväxt är beroende av att bolaget utvecklar och producerar hållbara produkter. Bolaget fortsätter att utforska ny teknik, inklusive elektriska- och hybridlösningar, med målet att ligga i framkanten av utombordares marinteknologi. Bolaget fortsätter att utveckla en organisation som arbetar på ett strukturerat och effektivt sätt med kvalitet och innovation. OXE Marine har avsevärt stärkt sin position på den amerikanska marknaden, vilket möjliggjort för bolaget att komma närmare marknaden, med tillgång till slutanvändare, återförsäljare, statliga och OEM-nätverk. Detta, i kombination med nya pågående utvecklingsprojekt, stödjer ledningens bedömning att efterfrågan kommer att fortsätta vara stark från marknaden.

Ägarförhållanden

Top 10	Holding	%
Theodor Jeansson Jr.	158 646 541	22.9
PSP Stockholm AB	108 501 371	15.7
Scandinavian Credit Fund I AB	54 063 315	7.8
Jonas Wikström	31 989 083	4.6
Christian von Koenigsegg	30 654 699	4.4
Per Lindberg	29 798 887	4.3
Arne Andersson	25 073 233	3.6
Sven Sandberg	16 710 630	2.4
Carl Rosvall	14 312 276	2.1
Avanza Pension	8 660 470	1.2

Source: Monitor.

Observera att analysen ovan exkluderar aktieoptioner som innehas av EIB (Europeiska investeringsbanken) till följd av refinansieringen som ägde rum under året. EIB innehar 70 239 859 aktieoptioner, vilket skulle vara lika med 74 126 813 aktier om de konverterades och skulle uppgå till ett innehav på 9,7 % efter konvertering. De utestående teckningsoptionerna kan utnyttjas när som helst.

FLERÅRSÖVERSIKT

Koncernen

(belopp i KSEK)	2024	2023	2022
Nettoomsättning (KSEK)	173 754	189 590	148 416
Resultat efter finansiella poster (KSEK)	-98 699	-117 348	-111 132
Rörelsemarginal (%)	-47%	-57%	-61%
Avkastning på eget kapital (%)	-506%	-273%	-121%
Balansomslutning (KSEK)	310 869	339 300	402 756
Soliditet (%)	61%	4%	30%
Genomsnitt antal anställda	56	51	53

Moderbolaget

(belopp i KSEK)	2024	2023	2022	2021	2020
Nettoomsättning (KSEK)	155 343	156 899	133 123	99 795	39 742
Resultat efter finansiella poster (KSEK)	-89 835	-105 614	-88 670	-71 830	-85 540
Rörelsemarginal (%)	-48%	-61%	-52%	-62%	-194%
Avkastning på eget kapital (%)	-149%	-137%	-93%	-107%	-89%
Balansomslutning (KSEK)	367 081	370 782	423 440	330 341	359 801
Soliditet (%)	63%	13%	30%	14%	27%
Genomsnitt antal anställda	31	31	36	41	36

Förslag till resultatdisposition

Styrelsen föreslår att bolagets ansamlade resultat

Överkursfond	892 031 793
Balanserat resultat	-658 607 867
Årets resultat	-89 834 937
	<hr/>
	143 588 989
Disponeras så att i ny räkning överföres	143 588 989

Beträffande moderbolaget och koncernens resultat och ställning i övrigt hänvisas till efterföljande resultat- och balansräkningar med tillhörande noter.

FINANSIELLA RAPPORTER FÖR KONCERNEN

RESULTATRÄKNING FÖR KONCERNEN

(belopp i KSEK)	Not	2024 Jan-Dec	2023 Jan-Dec
Nettoomsättning	2,3	173 754	189 590
Aktiverat arbete för egen räkning		0	705
Övriga rörelseintäkter	4	182	3 417
		173 936	193 712
Handelsvaror		-118 975	-151 408
Övriga externa kostnader	3,5,6	-56 936	-71 842
Personalkostnader	7	-49 145	-48 469
Avskrivningar		-29 548	-29 646
Övriga rörelsekostnader		-1 535	-
Totala driftskostnader		-256 139	-301 365
Rörelseresultat		-82 203	-107 653
Räntekostnader och liknande poster	8	-16 496	-9 695
Resultat efter finansiella poster		-98 699	-117 348
Skatt på årets resultat	9	796	907
Årets resultat		-97 903	-116 441

BALANSRÄKNING FÖR KONCERNEN

(belopp i KSEK)	Not	2024-12-31	2023-12-31
TILLGÅNGAR			
Anläggningstillgångar			
Immateriella anläggningstillgångar			
Balanserade utgifter för utvecklingsarbeten och liknande arbeten	10	95 291	115 525
Patent och liknande rättigheter	11	29 497	32 996
Summa immateriella anläggningstillgångar		124 788	148 521
Materiella anläggningstillgångar			
Förbättringsutgift på annans fastighet	12	401	1 097
Inventarier, verktyg och installationer	13	5 105	5 932
Summa materiella anläggningstillgångar		5 506	7 029
Finansiella anläggningstillgångar			
Uppskjuten skattefordran	18	133	122
Summa finansiella anläggningstillgångar		133	122
Summa Anläggningstillgångar		130 427	155 672
Omsättningstillgångar			
Varulager mm			
Färdiga varor och handelsvaror		107 258	114 115
Förskott till leverantörer		4 656	2 121
Summa varulager mm		111 914	116 236
Kortfristiga Fordringar			
Kundfordringar		18 544	34 109
Övriga fordringar		3 688	1 795
Förutbetalda kostnader och upplupna intäkter	15	1 976	2 794
Summa kortfristiga fordringar		24 208	38 698
Kassa och Bank		44 320	28 694
Summa Omsättningstillgångar		180 442	183 628
SUMMA TILLGÅNGAR		310 869	339 300

BALANSRÄKNING FÖR KONCERNEN

(belopp i KSEK)	Not	2024-12-31	2023-12-31
EGET KAPITAL OCH SKULDER			
Eget Kapital	16, 17, 23		
Eget kapital			
Aktiekapital		13 861	9 993
Övrigt tillskjutet kapital		892 032	631 632
Annat eget kapital inklusive årets resultat		-714 969	-628 264
Summa eget kapital		190 924	13 361
SUMMA EGET KAPITAL		190 924	13 361
Avsättningar			
Uppskjuten skatt	18	5 837	6 500
Övriga avsättningar	19	5 942	5 927
Summa avsättningar		11 779	12 427
Långfristiga skulder	20		
Obligationslån	21	0	146 461
Skulder till kreditinstitut	22	45 946	88 768
Summa långfristiga skulder		45 946	235 229
Kortfristiga skulder			
Skulder till kreditinstitut	24	7 149	6 025
Förskott från kunder		6 672	15 504
Leverantörsskulder		33 996	39 222
Aktuella skatteskulder		1 204	1 336
Övriga skulder		2 178	1 405
Upplupna kostnader och förutbetalda intäkter	25	11 021	14 791
Summa kortfristiga skulder		62 220	78 283
SUMMA EGET KAPITAL OCH SKULDER		310 869	339 300

KONCERNENS FÖRÄNDRINGAR I EGET KAPITAL

	Aktiekapital	Övrigt tillskjutet kapital	Ack valuta-kursdiff	Annat eget kapital inklusive årets resultat	Totalt
Ingående balans 2023-01-01	9 117	604 236	-1 130	-508 933	103 290
Riktad emission ¹	876	27 396			28 272
Valutakursdifferenser vid omräkning av utländska dotterföretag			-1 760		-1 760
Årets resultat				-116 441	-116 441
Utgående balans 2023-12-31	9 993	631 632	-2 890	-625 374	13 361
Riktad emission ²	3 868	260 400		6 871	271 139
Valutakursdifferenser vid omräkning av utländska dotterföretag			4 327		4 327
Årets resultat				-97 903	-97 903
Utgående balans 2024-12-31	13 861	892 032	1 437	-716 406	190 924

KASSAFLÖDESANALYS FÖR KONCERNEN

(belopp i KSEK)	Not	2024 Jan-Dec	2023 Jan-Dec
Den löpande verksamheten			
Resultat före finansiella poster		-82 202	-107 653
Justeringar för poster som inte ingår i kassaflödet mm	26	32 882	31 454
Erlagd ränta		-3 701	-3 258
Betald skatt		-747	-695
Kassaflöde från den löpande verksamheten före förändring av rörelsekapital		-53 768	-80 152
Kassaflöde från förändringar i rörelsekapital			
Minskning(+)/ökning(-) av varulager/pågående arbeten		4 322	24 882
Minskning(+)/ökning(-) av kundfordringar		15 565	-13 073
Minskning(+)/ökning(-) av kortfristiga fordringar		-1 075	3 551
Minskning(-)/ökning(+) leverantörsskulder		-5 226	9 459
Minskning(-)/ökning(+) av kortfristiga skulder		-11 093	4 906
Kassaflöde från den löpande verksamheten		-51 275	-50 427
Investeringsverksamheten			
Förvärv av dotterföretag, netto efter förvärvade likvida medel		-	-
Investeringar i immateriella anläggningstillgångar		-2 828	-705
Investeringar i materiella anläggningstillgångar		-1 847	-916
Försäljningar av materiella anläggningstillgångar		704	572
Kassaflöde från investeringsverksamheten		-3 971	-1 049
Finansieringsverksamheten			
Nyemission		69 688	28 272
Personaloptioner		-	-
Upptagna lån		4 225	6 025
Amortering av skuld		-3 696	-
Kassaflöde från finansieringsverksamheten		70 217	34 297
Årets kassaflöde		14 971	-17 179
Kursdifferens i likvida medel		655	-434
Likvida medel vid årets början		28 694	46 307
Likvida medel vid årets slut		44 320	28 694

FINANSIELLA RAPPORTER FÖR MODERBOLAGET

RESULTATRÄKNING FÖR MODERBOLAGET

(belopp i KSEK)	Not	2024 Jan-Dec	2023 Jan-Dec
Nettoomsättning	2,3	155 343	156 899
Aktiverat arbete för egen räkning		0	705
Övriga rörelseintäkter	4	52	3 178
		155 395	160 782
Handelsvaror		-129 312	-146 594
Övriga externa kostnader	3,5,6	-40 501	-53 858
Personalkostnader	7	-33 755	-31 850
Avskrivningar		-24 546	-24 790
Övriga rörelsekostnader		-1 331	-
Totala driftskostnader		-229 445	-257 092
Rörelseresultat		-74 050	-96 310
Räntekostnader och liknande poster	8	-15 785	-9 307
Resultat efter finansiella poster		-89 835	-105 617
Skatt på årets resultat	9	-	-
Årets resultat		-89 835	-105 617

BALANSRÄKNING FÖR MODERBOLAGET

(belopp i KSEK)	Not	2024-12-31	2023-12-31
TILLGÅNGAR			
Anläggningstillgångar			
Immateriella anläggningstillgångar			
Balanserade utgifter för utvecklingsarbeten och liknande arbeten	10	95 291	115 525
Patent och liknande rättigheter	11	1 828	1 445
Summa immateriella anläggningstillgångar		97 119	116 970
Materiella anläggningstillgångar			
Förbättringsutgift på annans fastighet	12	0	11
Inventarier, verktyg och installationer	13	2 215	3 165
Summa materiella anläggningstillgångar		2 215	3 176
Finansiella anläggningstillgångar			
Andelar i koncernföretag	14	100 001	100 001
Summa finansiella anläggningstillgångar		100 001	100 001
Summa Anläggningstillgångar		199 335	220 147
Omsättningstillgångar			
Varulager mm			
Färdiga varor och handelsvaror		73 046	96 967
Förskott till leverantörer		3 751	2 121
Summa varulager mm		76 797	99 088
Kortfristiga Fordringar			
Kundfordringar		10 661	19 455
Fordringar hos koncernföretag		36 838	11 518
Övriga fordringar		2 958	1 795
Förutbetalda kostnader och upplupna intäkter	15	1 790	1 958
Summa kortfristiga fordringar		52 247	34 726
Kassa och Bank		38 702	16 821
Summa Omsättningstillgångar		167 746	150 635
SUMMA TILLGÅNGAR		367 081	370 782

BALANSRÄKNING FÖR MODERBOLAGET

(belopp i KSEK)	Not	2024-12-31	2023-12-31
EGET KAPITAL OCH SKULDER			
Eget Kapital	16, 17, 23		
Bundet eget kapital			
Aktiekapital		13 861	9 993
Fond för utvecklingsutgifter		72 155	87 295
Summa bundet eget kapital		86 016	97 288
Fritt eget kapital			
Överkursfond		892 032	631 632
Balanserat resultat		-658 608	-575 002
Årets resultat		-89 835	-105 620
Summa fritt eget kapital		143 589	-48 990
SUMMA EGET KAPITAL		229 605	48 298
Avsättningar			
Övriga avsättningar	19	5 942	5 927
Summa avsättningar		5 942	5 927
Långfristiga skulder			
Obligationslån	21	0	146 461
Skulder till kreditinstitut	22	45 946	88 768
Summa långfristiga skulder		45 946	235 229
Kortfristiga skulder			
Förskott från kunder		5 833	6 623
Leverantörsskulder		28 518	26 172
Skulder till koncernföretag		38 276	31 974
Aktuella skatteskulder		1 204	1 336
Övriga skulder		1 174	1 001
Upplupna kostnader och förutbetalda intäkter	25	10 583	14 222
Summa kortfristiga skulder		85 588	81 328
SUMMA EGET KAPITAL OCH SKULDER		367 081	370 782

MODERBOLAGETS FÖRÄNDRINGAR I EGET KAPITAL

	Bundet eget kapital		Fritt eget kapital			Totalt
	Aktiekapital	Fond för utvecklingsavgift	Överkursfond	Balanserat resultat	Årets resultat	
Ingående balans 2023-01-01	9 117	103 612	604 236	-502 649	-88 670	125 646
Fond för utvecklingsutgifter		-16 317		16 317		-
Riktad emission ¹	876		27 396			28 272
Disposition enligt årsstämma				-88 670	88 670	-
Årets resultat					-105 617	-105 617
Utgående balans 2023-12-31	9 993	87 295	631 632	-575 002	-105 617	48 301
Fond för utvecklingsutgifter		-15 140		15 140		-
Riktad emission ²	3 868		260 400	6 871		271 139
Disposition enligt årsstämma				-105 617	105 617	-
Årets resultat					-89 835	-89 835
Utgående balans 2024-12-31	13 861	72 155	892 032	-658 608	-89 835	229 605

¹ De riktade emissionerna redovisas netto efter avdrag för transaktionskostnader som uppgick till 928 KSEK.

² De riktade emissionerna redovisas netto efter avdrag för transaktionskostnader som uppgick till 8 181 KSEK.

KASSAFLÖDESANALYS FÖR MODERBOLAGET

(belopp i KSEK)	Not	2024 Jan-Dec	2023 Jan-Dec
Den löpande verksamheten			
Resultat före finansiella poster		-74 050	-96 310
Justeringar för poster som inte ingår i kassaflödet mm	26	23 823	25 896
Erlagd ränta		-3 031	-2 871
Betald skatt		-747	-695
Kassaflöde från den löpande verksamheten före förändring av rörelsekapital		-54 005	-73 980
Kassaflöde från förändringar i rörelsekapital			
Minskning(+)/ökning(-) av varulager/pågående arbeten		22 291	4 599
Minskning(+)/ökning(-) av kundfordringar		8 794	-1 809
Minskning(+)/ökning(-) av kortfristiga fordringar		-26 315	-3 472
Minskning(-)/ökning(+) leverantörsskulder		2 346	4 171
Minskning(-)/ökning(+) av kortfristiga skulder		2 646	13 634
Kassaflöde från den löpande verksamheten		-44 243	-56 857
Investeringsverksamheten			
Investeringar i immateriella anläggningstillgångar		-2 828	-705
Investeringar i materiella anläggningstillgångar		-906	-193
Kassaflöde från investeringsverksamheten		-3 734	-898
Finansieringsverksamheten			
Nyemission		69 688	28 272
Amortering av skuld		-	-
Kassaflöde från finansieringsverksamheten		69 688	28 272
Årets kassaflöde			
Kursdifferens i likvida medel		170	35
Likvida medel vid årets början		16 821	46 269
Likvida medel vid årets slut		38 702	16 821

NOTER

Not 1 Redovisningsprinciper m.m.

Allmänna redovisningsprinciper

Moderbolaget och koncernen tillämpar Årsredovisningslagen (1995:1554) och Bokföringsnämndens allmänna råd BFNAR 2012:1 Årsredovisning och koncernredovisning ("K3").

Koncernredovisning

Koncernredovisningen omfattar moderföretaget och de företag över vilka moderföretaget direkt eller indirekt har bestämmande inflytande (dotterföretag). Bestämmande inflytande innebär en rätt att utforma ett annat företags finansiella och operativa strategier i syfte att erhålla ekonomiska fördelar. Vid bedömningen av om ett bestämmande inflytande föreligger, ska hänsyn tas till innehav av finansiella instrument som är potentiellt röstberättigade och som utan dröjsmål kan utnyttjas eller konverteras till röstberättigade eget kapitalinstrument. Hänsyn ska också tas till om företaget genom agent har möjlighet att styra verksamheten. Bestämmande inflytande föreligger i normalfallet då moderföretaget direkt eller indirekt innehar aktier som representerar mer än 50 % av rösterna.

Ett dotterföretags intäkter och kostnader tas in i koncernredovisningen från och med tidpunkten för förvärvet till och med den tidpunkt då moderföretaget inte längre har ett bestämmande inflytande över dotterföretaget. Se avsnitt Rörelseförvärv nedan för redovisning av förvärv och avyttring av dotterföretag.

Redovisningsprinciperna för dotterföretag överensstämmer med koncernens redovisningsprinciper. Alla koncerninterna transaktioner, mellanhavanden samt orealiserade vinster och förluster hänförliga till koncerninterna transaktioner har eliminerats vid upprättandet av koncernredovisningen.

Innehav utan bestämmande inflytande

Koncernens resultat och komponenter i eget kapital är hänförligt till moderföretagets ägare och innehav utan bestämmande inflytande. Innehav utan bestämmande inflytande redovisas separat inom eget kapital i koncernbalansräkningen och i direkt anslutning till posten Årets resultat i koncernresultaträkningen. Om koncernmässigt eget kapital avseende dotterföretaget är negativt, redovisas innehav utan bestämmande inflytande i dotterföretaget som en fordran på innehavet, en negativ post inom eget kapital, endast om innehavet har en bindande förpliktelse att täcka kapitalunderskottet och har förmåga att fullgöra förpliktelsen.

Rörelseförvärv

Rörelseförvärv redovisas enligt förvärvsmetoden. Köpeskillingen för rörelseförvärvet värderas till verkligt värde vid förvärvstidpunkten, vilket beräknas som summan av de verkliga värdena per förvärvstidpunkten för erlagda tillgångar, uppkomna eller övertagna skulder samt emitterade egetkapitalinstrument och utgifter som är direkt hänförliga till rörelseförvärvet. Exempel på utgifter är transaktionskostnader. I köpeskillingen ingår villkorad köpeskillning, förutsatt att det vid förvärvstidpunkten är sannolikt att köpeskillingen kommer att justeras vid en senare tidpunkt och att beloppet kan uppskattas på ett tillförlitligt sätt. Anskaffningsvärdet för den förvärvade enheten justeras på balansdagen och när den slutliga köpeskillingen fastställs, dock ej senare än ett år efter förvärvstidpunkten.

Vid förvärv av färre än samtliga andelar av den förvärvade enheten läggs värdet av innehav utan bestämmande inflytande till anskaffningsvärdet. Innehavets andel av den förvärvade enhetens tillgångar och skulder, inklusive goodwill eller negativ goodwill värderas till verkligt värde.

Goodwill

Vid rörelseförvärv där summan av köpeskillingen, verkligt värde på innehav utan bestämmande inflytande och verkligt värde vid förvärvstidpunkten på tidigare aktieinnehav överstiger verkligt värde vid förvärvstidpunkten på identifierbara förvärvade nettotillgångar redovisas skillnaden som goodwill i koncernbalansräkningen. Om skillnaden är negativ, ska värdet på identifierbara tillgångar och skulder omprövas.

Omräkning av utländska dotterbolag

Utländska dotterbolags bokslut har omräknats till svenska kronor enligt dagskursmetoden. Dagskursmetoden innebär att samtliga tillgångar, avsättningar och övriga skulder omräknas till balansdagens kurs och samtliga poster i resultaträkningen omräknas till årets genomsnittskurs. Uppkomna omräkningsdifferenser förs direkt mot koncernens eget kapital.

Intäktsredovisning

Intäkter från försäljning av varor redovisas till verkligt värde av vad bolaget erhållit eller kommer att erhålla. Det innebär att bolaget redovisar intäkten till nominellt värde (fakturabelopp) om bolaget får ersättning i likvida medel direkt vid leveransen. Avdrag görs för lämnade rabatter. Vid försäljning av varor redovisas normalt intäkten när väsentliga förmåner och risker, förknippade med ägandet av varan, har överförts från bolaget till köparen, vilket är enligt de internationella fraktvillkoren ("Incoterms") som anges på fakturan. Försäljningen sker normalt sett med villkor EXW – Ex works – vilket innebär att risken övergår när köparen fått tillgång till varan, normalt sett när den överlämnas till fraktbolaget. Köparen står således för alla kostnader och risker under transportprocessen.

Ränta och utdelning

Ersättning i form av ränta eller utdelning redovisas som intäkt när det är sannolikt att bolaget kommer att få de ekonomiska fördelar som är förknippade med transaktionen och när inkomsten kan beräknas på ett tillförlitligt sätt. Ränta redovisas som intäkt enligt den s.k. effektivräntemetoden.

Leasingavtal

Då de ekonomiska risker och fördelar som är förknippade med tillgången inte har övergått till leasetagaren, klassificeras leasingen som operationell leasing. Operationella leasingavtal redovisas som en kostnad linjärt över leasingperioden. Moderbolaget redovisar samtliga leasingavtal, såväl finansiella som operationella, som operationella leasingavtal. I koncernen görs uppdelning på finansiell och operationell leasing.

Ersättningar till anställda

Ersättningar till anställda avser alla typer av ersättningar som bolaget lämnar till de anställda. Bolagets ersättningar innefattar bland annat löner, betald semester, betald frånvaro, bonus och ersättningar efter avslutad anställning (pensioner). Redovisning sker i takt med intjänandet. Ersättningar till anställda efter avslutad anställning avser avgiftsbestämda eller förmånsbestämda pensionsplaner. Som avgiftsbestämda planer klassificeras planer där fastställda avgifter betalas och det inte finns förpliktelser, varken legala eller informella, att betala något ytterligare, utöver dessa avgifter. Övriga planer klassificeras som förmånsbestämda pensionsplaner, av vilka bolaget ej har några. Bolaget har inga övriga långfristiga ersättningar till anställda.

Omräkning av poster i utländsk valuta

Fordringar och skulder i utländsk valuta har värderats till balansdagens kurs. Kursvinster och kursförluster på rörelsefordringar och rörelseskulder redovisas i rörelseresultatet, medan kursvinster och kursförluster på finansiella fordringar och skulder redovisas som finansiella poster.

Anläggningstillgångar

Materiella och immateriella anläggningstillgångar redovisas till anskaffningsvärde minskat med ackumulerade avskrivningar och eventuella nedskrivningar. Materiella anläggningstillgångar har delats upp på betydande komponenter, när komponenterna har väsentligt olika nyttjandeperioder. Avskrivningsbart belopp utgörs av anskaffningsvärdet minskat med ett beräknat restvärde om detta är väsentligt. Avskrivning sker linjärt över den förväntade nyttjandeperioden.

Immateriella anläggningstillgångar

OXE Marine AB:s immateriella tillgångar består främst av patent, konsulttjänster samt material nödvändigt för utveckling av produkten OXE.

Följande avskrivningstider tillämpas:

Immateriella anläggningstillgångar

Balanserade utgifter för forsknings- och utvecklingsarbeten och liknande arbeten	10 år
Patent	10 år

Materiella anläggningstillgångar

Förbättringsutgift på annans fastighet	15-20 år
Verktyg	5 år
Inventarier	7 år

Internt upparbetade immateriella anläggningstillgångar

Bolaget tillämpar den s.k. "aktiveringsmodellen" avseende internt upparbetade immateriella anläggningstillgångar. Metoden innebär att samtliga utgifter som uppfyller kriterierna i BFNAR 2012:1 aktiveras som immateriell anläggningstillgång och skrivs av under tillgångens beräknade nyttjandeperiod. En omföring från fritt eget kapital till fond för utvecklingsavgifter inom bundet eget kapital görs för motsvarande belopp som aktiverats under året. Återföring från fonden till fritt eget kapital sker med motsvarande belopp som redovisade avskrivningar/nedskrivningar.

Nedskrivning av immateriella och materiella anläggningstillgångar

Vid varje balansdag analyserar koncernen de redovisade värdena för materiella och immateriella tillgångar för att avgöra om det finns någon indikation på nedskrivning. Om någon sådan indikation föreligger beräknas återvinningsvärdet för att fastställa nedskrivningsbeloppet. Om återvinningsvärdet för en enskild tillgång inte kan fastställas beräknas återvinningsvärdet för den kassagenererande enhet som tillgången tillhör. Utveckling som ännu inte tagits i bruk skrivs inte av utan prövas årligen för nedskrivning oavsett tecken på nedskrivning. Återvinningsvärdet är det högsta av verkligt värde efter avdrag för kostnader vid avyttring och tillgångens nyttjandevärde. Verkligt värde efter avdrag för kostnader vid avyttring är det pris som förväntas erhållas i en transaktion efter avdrag för kostnader som är direkt hänförliga till transaktionen. Vid fastställande av nyttjandevärdet diskonteras framtida kassaflöden till nuvärde med hjälp av en diskonteringsränta före skatt som återspeglar nuvarande marknadsförhållanden för pengars tidsvärde och de risker som är förknippade med tillgången. Vid varje balansdag bedömer koncernen om en tidigare nedskrivning inte längre är motiverad. Om så är fallet återförs nedskrivningen. En återföring av en nedskrivning redovisas i resultaträkningen.

Finansiella instrument

Bolaget redovisar och värderar finansiella instrument till anskaffningsvärde. Kundfordringar samt övriga kortfristiga fordringar redovisas till det lägsta av anskaffningsvärde och det belopp varmed de beräknas bli reglerade, det vill säga med avdrag för befarade förluster. Leverantörsskulder och övriga kortfristiga skulder redovisas till det belopp varmed de förväntas regleras. Långfristiga fordringar och långfristiga skulder värderas efter första redovisningen till upplupet anskaffningsvärde.

Varulager

Varulagret har värderats till det lägsta av dess anskaffningsvärde och dess nettoförsäljningsvärde på balansdagen. Med nettoförsäljningsvärdet avses varornas beräknade försäljningspris minskat med försäljningskostnader. Den valda värderingsmetoden innebär att eventuell inkurans i varulagret har beaktats.

Skatt

Total skatt utgörs av aktuell skatt och uppskjuten skatt. Skatter redovisas i resultaträkningen, utom då underliggande transaktion redovisas direkt mot eget kapital varvid tillhörande skatteeffekt redovisas i eget kapital.

Aktuell skatt

Aktuell skatt avser inkomstskatt för innevarande räkenskapsår samt den del av tidigare räkenskapsårs inkomstskatt som ännu inte redovisats. Aktuell skatt beräknas utifrån per den skattesats som gäller per balansdagen.

Uppskjutna skattefordringar

Uppskjutna skattefordringar nettoredovisas mot uppskjutna skatteskulder endast om de kan betalas med ett nettobelopp. Uppskjuten skatt beräknas utifrån beslutad skattesats på balansdagen. Effekter av förändringar i gällande skattesatser resultatförs i den period förändringen lagstadgats. Uppskjutna skattefordringar reduceras till den del det inte är sannolikt att den underliggande skattefordran kommer att kunna realiseras inom en överskådlig framtid. Uppskjuten skattefordran redovisas som finansiell anläggningstillgång och uppskjuten skatteskuld som avsättning. Skatteeffekten har inte redovisats som

uppskjuten skattefordran i balansräkningen. Bolaget har utnyttjade underskottsavdrag uppgående till 595,6 MSEK per den 31 december 2024. Underskottsavdraget baseras på fastställd deklaration för 2023, eftersom 2024 ej är deklarerad ännu. Det finns osäkerhet i förmågan att kunna utnyttja dessa skatteförluster i framtiden då det påverkas av förändringar i ägarstrukturen.

Övriga avsättningar

Avsättningar redovisas när bolaget har en formell eller informell förpliktelse som en följd av tidigare händelser och då det är sannolikt att ett utflöde av resurser kommer att krävas för att reglera förpliktelsen. Avsättningar värderas till den bästa uppskattningen av det belopp som krävs för att reglera förpliktelsen. Om effekten av tid när betalning sker är väsentlig, nuvärdesberäknas förpliktelsen.

Kassaflödesanalys

Kassaflödesanalysen visar koncernens förändringar av företagets likvida medel under räkenskapsåret. Kassaflödesanalysen har upprättats enligt den indirekta metoden. Det redovisade kassaflödet omfattar endast transaktioner som medfört in- och utbetalningar.

Not 2 Nettoomsättning

	Koncernen		Moderbolaget	
	2024-12-31	2023-12-31	2024-12-31	2023-12-31
Sverige	6 799	4 334	6 799	4 334
EU	19 870	8 678	19 870	8 678
Utanför EU	147 085	176 578	128 674	143 887
	173 754	189 590	155 343	156 899

	Koncernen		Moderbolaget	
	2024-12-31	2023-12-31	2024-12-31	2023-12-31
Motorer	124 715	117 688	112 787	106 012
Reservdelar och tillbehör	49 039	71 902	42 556	50 887
	173 754	189 590	155 343	156 899

Not 3 Uppgift om inköp och försäljning inom samma koncern

	Moderbolaget	
	2024-12-31	2023-12-31
Inköp	11%	19%
Försäljning	47%	38%

Not 4 Övriga rörelseintäkter

	Koncernen		Moderbolaget	
	2024-12-31	2023-12-31	2024-12-31	2023-12-31
Kursvinster på fordringar/skulder av rörelsekaraktär	0	3 279	0	3 040
Vinst avyttring anläggningstillgångar	0	138	0	138
Övriga rörelseintäkter	182	-	52	-
	182	3 417	52	3 178

Not 5 Revisorns arvode och kostnadsersättning

	Koncernen		Moderbolaget	
	2024-12-31	2023-12-31	2024-12-31	2023-12-31
BDO Mälardalen AB				
Revisionsuppdrag	566	352	566	352
Prida Guida & Perez, P.A.				
Revisionsuppdrag	65	251	-	-
	631	603	566	352

Not 6 Leasingkostnader

	Koncernen		Moderbolaget	
	2024-12-31	2023-12-31	2024-12-31	2023-12-31
Framtida minimileaseavgifter som ska erläggas avseende icke uppsägningsbara leasingavtal:				
Förfaller till betalning inom ett år	5 177	4 355	3 622	2 754
Förfaller till betalning senare än ett men inom 5 år	5 398	1 240	5 147	610
Förfaller till betalning senare än fem år	136	-	136	-
	10 711	5 595	8 906	3 364
Under perioden kostnadsförda leasingavgifter	5 475	4 168	3 603	2 456

I koncernens redovisning utgörs den operationella leasingen i allt väsentligt av hyrda fastigheter/lokaler. Avtalet om hyra av den svenska kontorsfastigheten löper på drygt ett år. Storleken på de framtida leasingavgifterna baseras på utvecklingen av konsumentprisindex.

Not 7 Anställda och personalkostnader

Medelantal anställda	Koncernen		Moderbolaget	
	2024-12-31	2023-12-31	2024-12-31	2023-12-31
Sverige				
Kvinnor	7	4	7	4
Män	29	27	29	27
	36	31	36	31
USA				
Kvinnor	4	2	-	-
Män	15	16	-	-
	19	18	-	-
Singapore				
Kvinnor	-	-	-	-
Män	1	2	-	-
	1	2	-	-
Totalt	56	51	36	31

Personalkostnader

Löner och andra ersättningar KSEK

Styrelse, företagsledning och verkställande direktör	5 574	6 082	3 892	4 006
Övriga anställda	30 735	29 540	19 553	18 248
	36 309	35 622	23 444	22 254

Sociala kostnader KSEK

Pensionskostnader för styrelse, företagsledning och verkställande direktör	686	814	582	753
Pensionskostnader för övriga anställda	3 086	1 976	2 416	1 848
Övriga sociala avgifter enligt lag och avtal	8 495	8 229	7 541	7 354
	12 267	11 019	10 539	9 955
Totala löner, ersättningar, sociala kostnader och pensionskostnader	48 576	46 641	33 983	32 209

Styrelsearvoden

KSEK	2024-12-31	2023-12-31
Jonas Wikström	340	340
Jon Lind	170	170
Martin Polo	-	-
Christian von Koenigsegg (avgick 2024-05-21)	-	42
Magnus Folin (avgick 2023-05-25)	-	58
Mikael Mellberg (avgick 2023-05-25)	-	58
	510	668

Ingen av styrelseledamöterna har rätt till några förmåner vid avslutande av styrelseuppdraget.

Antal på balansdagen	Koncernen		Moderbolaget	
	2024-12-31	2023-12-31	2024-12-31	2023-12-31
Styrelseledamöter				
Kvinnor	-	-	-	-
Män	3	4	3	4
Totalt	3	4	3	4
Verkställande direktörer och andra ledande befattningshavare				
Kvinnor	-	-	-	-
Män	3	3	2	3
Totalt	3	3	2	3

Ersättning till företagsledning

	Anders Berg ¹	Paul Frick ¹	Ersättning övrig företags- ledning ¹	Total
2023 KSEK				
Fast lön ink. sem. ersättning	762	1 147	3 241	5 150
Rörlig ersättning	-	-	89	89
Pensioner	203	280	329	812
Förmåner	37	56	81	174
	1 002	1 483	3 740	6 225

	Anders Berg ¹	Paul Frick ¹	Ersättning övrig företags- ledning ¹	Total
2024 KSEK				
Fast lön ink. sem. ersättning	-	2 155	1 737	3 892
Rörlig ersättning	-	-	-	-
Pensioner	-	368	214	582
Förmåner	-	99	72	171
	0	2 622	2 023	4 645

¹ Ersättningen är exklusive sociala avgifter och särskild löneskatt. Ersättning till övrig företagsledning avser 2 (3) personer. Anders Berg var verkställande direktör under perioden 2022-03-21 till och med 2023-05-28. Paul Frick har varit verkställande direktör sedan 2023-05-29.

Regler vid uppsägning

Vid uppsägning av Paul Fricks anställning löper en uppsägningstid om tolv månader från bolagets sida och sex månader från Paul Fricks sida. Under uppsägningstiden har Paul Frick rätt till oförändrad lön och anställningsförmåner med undantag för rörlig ersättning. Paul Frick är bunden av en konkurrensklausul som är giltig under nio månader från anställningens upphörande under vilken han för tiden har rätt till särskild ersättning. Bolaget äger rätt att avstå från konkurrensklausulen, varvid ingen ersättning ska utgå till Paul Frick.

Uppsägningstiden för övriga ledande befattningshavare är sex månader vid uppsägning från bolagets sida och sex månader vid uppsägning från den anställdes sida. Under uppsägningstiden äger bolaget rätt att arbetsbefria den anställda, varvid eventuell lön från annan arbetsgivare ska avräknas mot den lön den anställda erhåller under uppsägningstiden. Övriga ledande befattningshavare är bundna av konkurrensklausuler under nio månader från anställningens upphörande under vilken tid de äger rätt till särskild ersättning. Bolaget äger rätt att avstå från konkurrensklausulen, varvid ingen ersättning ska utgå till den anställda.

Not 8 Räntekostnader och liknande resultatposter

	Koncernen		Moderbolaget	
	2024-12-31	2023-12-31	2024-12-31	2023-12-31
Räntekostnader	12 073	10 410	11 362	10 022
Kursdifferenser	4 422	-715	4 423	-715
	16 495	9 695	15 785	9 307

Not 9 Skatt på årets resultat

	Koncernen		Moderbolaget	
	2024-12-31	2023-12-31	2024-12-31	2023-12-31
Följande komponenter ingår i skattekostnaden:				
Aktuell Skatt	-	-	-	-
Uppskjuten skatt	796	907	-	-
	796	907	-	-
Redovisat resultat före skatt	-98 699	-117 348	-89 835	-105 617
Skatt enligt gällande skattesats (20,6%)	20 332	24 174	18 506	21 757
Skatteeffekt av:				
Ej avdragsgilla kostnader	1 562	1 977	1 398	1 012
Ej skattepliktiga intäkter	-	-	-	-
Förluster uppkomna under året för vilka ingen uppsjuten skatt har redovisats	-21 098	-25 244	-19 904	-22 769
	796	907	-	-

De skattemässiga underskottsavdragen uppgår till 595 607 KSEK (494 532 KSEK). Underskottsavdraget baseras på fastställd deklaration för 2023, eftersom 2024 ej är deklarerad ännu.

Not 10 Balanserade utgifter för utvecklingsarbeten och liknande arbeten

	Koncernen		Moderbolaget	
	2024-12-31	2023-12-31	2024-12-31	2023-12-31
Ingående anskaffningsvärden	222 494	221 789	222 494	221 789
Årets anskaffningar	1 912	705	1 912	705
Årets avyttringar	-	-	-	-
Utgående ackumulerade anskaffningsvärden	224 406	222 494	224 406	222 494
Ingående avskrivningar	-106 969	-84 853	-106 969	-84 853
Årets avskrivningar	-22 146	-22 116	-22 146	-22 116
Utgående ackumulerade avskrivningar	-129 115	-106 969	-129 115	-106 969
Utgående redovisat värde	95 291	115 525	95 291	115 525

Not 11 Patent och liknande rättigheter

	Consolidated		Parent Company	
	2024-12-31	2023-12-31	2024-12-31	2023-12-31
Ingående anskaffningsvärden	43 465	43 465	4 632	4 632
Övertag vid förvärv av dotterföretag	916	-	916	-
Utgående ackumulerade anskaffningsvärden	44 381	43 465	5 548	4 632
Ingående avskrivningar	-10 469	-6 122	-3 187	-2 724
Årets avskrivningar	-4 415	-4 347	-533	-463
Utgående ackumulerade avskrivningar	-14 884	-10 469	-3 720	-3 187
Utgående redovisat värde	29 497	32 996	1 828	1 445

Not 12 Förbättringsutgift på annans fastighet

	Koncernen		Moderbolaget	
	2024-12-31	2023-12-31	2024-12-31	2023-12-31
Ingående anskaffningsvärden	2 315	2 318	1 070	1 070
Årets anskaffningar	-	44	-	-
Försäljningar och utrangeringar	-873	-	-	-
Omräkningsdifferens	119	-47	-	-
Utgående ackumulerade anskaffningsvärden	1 561	2 315	1 070	1 070
Ingående avskrivningar	-1 218	-970	-1 059	-898
Försäljningar och utrangeringar	169	-	-	-
Årets avskrivningar	-100	-246	-11	-161
Omräkningsdifferens	-11	-2	-	-
Utgående ackumulerade avskrivningar	-1 160	-1 218	-1 070	-1 059
Utgående redovisat värde	401	1 097	0	11

Not 13 Inventarier, verktyg och installationer

	Consolidated		Parent Company	
	2024-12-31	2023-12-31	2024-12-31	2023-12-31
Ingående anskaffningsvärden	22 123	23 467	18 070	17 877
Årets anskaffningar	1 846	872	906	193
Försäljningar och utrangeringar	-	-2 044	-	-
Övertag vid förvärv av dotterföretag	-	-	-	-
Omräkningsdifferens	382	-172	-	-
Utgående ackumulerade anskaffningsvärden	24 351	22 123	18 976	18 070
Ingående avskrivningar	-16 191	-13 475	-14 905	-12 855
Försäljningar och utrangeringar	-	261	-	-
Årets avskrivningar	-2 890	-2 965	-1 856	-2 050
Omräkningsdifferens	-165	-12	-	-
Utgående ackumulerade avskrivningar	-19 246	-16 191	-16 761	-14 905
Utgående redovisat värde	5 105	5 932	2 215	3 165

Not 14 Andelar i koncernföretag

					Moderbolaget
					2024-12-31
Ingående anskaffningsvärden					100 001
Förvärv					-
Utgående redovisat värde					100 001
					Moderbolaget
					2024-12-31
Företagets namn	Kapitalandel i %	Antal andelar	Kapitalandel i %	Bokfört värde	
OXE Marine INC	100%	100 000	100%	95 900	
OXE Marine Manufacturing INC	100%	100 000	100%	4 101	
				100 001	

Företagets namn	Org.nr	Säte	Eget kapital	Resultat
OXE Marine INC	87-4243791	Georgia, USA	54 911	-772
OXE Marine Manufacturing INC	87-4275543	Georgia, USA	-14 818	-4 024

Under 2022 har 100 % av OXE Marine INC och OXE Marine Manufacturing INC förvärvats av moderföretaget och inkluderats i koncernredovisningen med belopp avseende tiden efter förvärvstidpunkten, 16 februari 2022.

Not 15 Förutbetalda kostnader och upplupna intäkter

	Koncernen		Moderbolaget	
	2024-12-31	2023-12-31	2024-12-31	2023-12-31
Upplupna intäkter	-	-	-	-
Övriga förutbetalda kostnader	1 976	2 794	1 790	1 958
	1 976	2 794	1 790	1 958

Not 16 Aktiekapital

Aktiekapitalet består av 693 040 491 st aktier med kvotvärde 0,2 kr per aktie på balansdagen 2024-12-31. Ingående aktiekapital per 2024-01-01 var 333 268 067 st aktier med ett kvotvärde om 0,3 kr per aktie. Som ett resultat av Företrädesemissionen, skuld-till-aktie-swapen och skuldsaneringsavtalet har aktiekapitalet i OXE Marine ökat med 10 603 490,58 SEK. Baserat på beslut som togs på den extra bolagsstämman den 28 oktober 2024 har aktiekapitalet minskat med 6 868 409,81 kronor, i syfte att uppnå ett kvotvärde med två decimaler (0,02 kronor). Aktiekapitalet uppgår således till 13 757 981,28 kronor. Det totala antalet aktier och röster i OXE Marine har ökat från 334 268 067 aktier till 687 899 064. Genom Garantiemissionen har antalet aktier i OXE Marine ökat med 5 141 427 aktier, från 687 899 064 aktier till 693 040 491 aktier, och aktiekapitalet har ökat med 102 828,54 SEK, från 13 757 981,28 SEK till 13 860 809,82 SEK.

Not 17 Förslag till disposition av företagets vinst eller förlust

Styrelsen föreslår att ansamlad vinst, kronor 143 588 990, disponeras enligt följande:

Överkursfond	892 031 793
Balanserat resultat	-658 607 867
Årets resultat	-89 834 937
Balanseras i ny räkning	143 588 990

Not 18 Uppskjuten skattefordran och uppskjuten skatteskuld

	Koncernen		Moderbolaget	
	2024-12-31	2023-12-31	2024-12-31	2023-12-31
Uppskjuten skattefordran				
Uppskjuten skattefordran på internvinst i lager	133	122	-	-
	133	122	-	-
Uppskjuten skatteskuld				
Uppskjuten skatt på Patent och liknande rättigheter	5 837	6 500	-	-
	5 837	6 500	-	-

Not 19 Avsättningar

	Koncernen		Moderbolaget	
	2024-12-31	2023-12-31	2024-12-31	2023-12-31
Ingående redovisade värde	5 927	4 517	5 927	4 517
Årets avsättning	5 151	9 486	5 151	9 486
Årets reglering	-5 136	-8 076	-5 136	-8 076
Utgående redovisat värde	5 942	5 927	5 942	5 927

Övriga avsättningar avser garantier.

Not 20 Ställda säkerheter

	2024-12-31	2023-12-31
Företagsinteckning	-	107 054
Pant i bankräkning	-	-
	0	107 054

Not 21 Obligationslån

Senior Secured Callable Fixed Rate Bonds med ISIN SE0010831545, SE0010831594 och NO0010815442 Ränta på Obligationerna uppgick till 7 procent årligen. Bolaget har under 2024 genomfört en rekapitalisering som inkluderade en riktad nyemission till obligationsinnehavarna för kvittning av samtliga utestående obligationer (inklusive ackumulerad ränta) om 155 MSEK, till en teckningskurs om 1,25 SEK per aktie. Detta innebär att samtliga obligationslån är lösta per 2024-12-31. Som ett resultat av konverteringen av företagsobligationer i sin helhet till eget kapital innebär detta också att alla företagsinteckningar som innehas av obligationsinnehavarna har frigjorts i enlighet med detta.

Not 22 Skulder till kreditinstitut

I april 2019 ingick Bolaget ett finansieringsavtal med Europeiska investeringsbanken (EIB) avseende en lånefacilitet på 14 miljoner euro för att finansiera upp till 50% av utvecklingen av OXE300. Under 2024 har Bolagets skuldfinansiering med EIB om totalt 8 MEUR, omstrukturerats, varav 4 MEUR kvittades mot nya teckningsoptioner till en teckningskurs per teckningsoption om 1,5 SEK och med en teckningskurs per aktie motsvarande kvotvärdet, och resterande 4 MEUR kommer att återbetalas över en sjuårsperiod, genom årliga delbetalningar som var och en motsvarar 20 procent av Bolagets konsoliderade EBITDA i de fall sådan EBITDA är positiv, och eventuell skuld som kvarstår efter sjuårsperioden kommer att skrivas av.

Teckningsoptioner

EIB hade per 2023-12-31 totalt 28 091 521 teckningsoptioner i OXE som vid dåvarande tidpunkt gav EIB rätt att teckna 31 882 809 aktier i OXE, motsvarande 8,6 % av OXE:s aktiekapital på helt utspädd basis, till en

teckningskurs motsvarande kvotvärdet av OXE:s aktier. Teckningsoptionerna kan utnyttjas när som helst fram till den 31 december 2039. Som en del av skuldsaneringsavtalet har EIB gått med på att avstå från sin anti-utspädning, rätten till första option, kontrollförändring och säljoption för sina befintliga 28 091 521 teckningsoptioner, som berättigar till teckning av 31 978 475 aktier, och EIB har erhållit 11 415 005 nya teckningsoptioner som vederlagsfri ersättning och i övrigt på samma villkor som de befintliga teckningsoptionerna. Bolagets tidigare skuld till EIB om totalt 8 MEUR har genom rekapitaliseringen omstrukturerats, varav 4 MEUR har kvittats mot 30 733 333 nya teckningsoptioner till en teckningskurs per teckningsoption om 1,5 SEK och med en teckningskurs per aktie motsvarande kvotvärdet, resterande 4 MSEK kommer återbetalas enligt ovan.

Som ett resultat av refinansieringen innehar EIB 70 239 859 teckningsoptioner, vilket skulle motsvara 74 126 813 aktier vid konvertering. Om konvertering skulle innehavet uppgå till 9,7 % av OXE:S aktiekapital. De utestående teckningsoptionerna kan utnyttjas när som helst.

Not 23 Optioner

Under 2019 erbjöds anställda och konsulter teckningsoptioner för ett beräknat pris enligt Black & Scholes värderingsmodell. Optionsinnehavare hade rätten att under tiden från och med 1 december 2022 till och med 31 december 2022, för varje teckningsoption teckna en ny aktie i Bolaget till en kurs om 4 SEK per aktie. Inga teckningsoptioner utnyttjades och teckningsoptionsprogrammet avslutades.

Den 28 juni 2021 ingick Bolaget ett nytt incitamentsprogram bestående av kvalificerade personaloptioner. Samtliga 3 050 000 optioner i det nya incitamentsprogrammet 2021/2025 överläts och Bolaget tecknade samtliga teckningsoptioner av serie 2021/2025:2 som emitterats för att säkerställa Bolagets leverans av aktier i programmet. Optionerna har överlåtits till en kurs om 0,03 kr per option och kan användas för teckning av aktier för 6 SEK per aktie under tre veckors-perioder efter offentliggörandet av kvartalsrapporten för första, andra och tredje kvartalet 2025. Som en förutsättning för incitamentsprogrammet måste de anställda förbli anställda i företaget. Som ett resultat, per den 31 december 2024, förblir 625 000 av de 3 050 000 utgivna optionerna aktiva.

Den 16 februari 2022 ingick Bolaget ett nytt incitamentsprogram bestående av kvalificerade personaloptioner. Samtliga 1 856 492 optioner i det nya incitamentsprogrammet 2021/2025 överläts och Bolaget tecknade samtliga teckningsoptioner av serie 2022/2025:2 som emitterats för att säkerställa Bolagets leverans av aktier i programmet. Optionerna har emitterats till en kurs om 0,03 SEK per option och kan användas för att teckna aktier för 3,5 SEK per aktie under en teckningstid om 1 månad infallande 36 månader efter förvärvet av personaloptionerna. Som en förutsättning för incitamentsprogrammet måste de anställda förbli anställda i företaget. Som ett resultat, per den 31 december 2024, förblir 464 123 av de 1 856 492 utgivna optionerna aktiva.

Not 24 Skulder till kreditinstitut

	Koncernen		Moderbolaget	
	2024-12-31	2023-12-31	2024-12-31	2023-12-31
Rörelsekapitalfacilitet	7 149	6 025	-	-
	7 149	6 025	-	-

Bolaget har en rörelsekapitalfacilitet på 2 MUSD (21.1 MSEK) via sitt helägda amerikanska dotterbolag OXE Marine Inc. Per 2024-12-31 är faciliteten utnyttjad till 0,65 MUSD (7.1 MSEK) på rörelsekapitalfaciliteten. Faciliteten är på begäran, öppen och föremål för månatlig upplåning, garanterad av Powersports Plus LLC (den största aktieägaren i OXE Marine AB, genom dess dotterbolag PSP Stockholm AB). Den godtagbara nettolånebasen beräknas som summan av 80 % av de godtagbara nettofordringarna och 50 % av det godtagbara nettolagret i OXE Marine Inc. Räntan på faciliteten är Secured Overnight Financing Rate (SOFR) plus 2,65 %.

Not 25 Upplupna kostnader och förutbetalda intäkter

	Koncernen		Moderbolaget	
	2024-12-31	2023-12-31	2024-12-31	2023-12-31
Upplupna löner & semesterlöner	6 053	5 260	6 027	5 020
Upplupna sociala avgifter	1 874	1 568	1 874	1 568
Övriga upplupna kostnader	3 094	7 963	2 682	7 631
	11 021	14 791	10 583	14 219

Not 26 Ej kassaflödespåverkande poster

	Koncernen		Moderbolaget	
	2024-12-31	2023-12-31	2024-12-31	2023-12-31
Avskrivningar	29 547	29 646	24 546	24 790
Realisationsresultat inventarier	-	-1 211	-	-
Förändring i avsättningar	15	1 410	15	1 410
Övriga ej kassapåverkande poster	3 320	915	-738	-997
	32 882	30 760	23 823	25 203

Not 27 Väsentliga händelser efter balansdagens slut

OXE Marine AB ("Bolaget") tillkännagav följande viktiga händelser efter balansdagens slut:

- Oxe Marine AB får den största ordern i bolagets historia på M 6.6 USD till en amerikansk statlig myndighet.
- Oxe Marine AB byter Certified Adviser till Redeye AB.

UNDERSKRIFTER

Ängelholm det datum som framgår av elektronisk signering

Jonas Wikström
Ordförande

Martin Polo
Styrelseledamot

Jon Lind
Styrelseledamot

Paul Frick
Verkställande Direktör

Vår revisionsberättelse har lämnats det datum som framgår av elektronisk signering
BDO Mälardalen AB

Carl-Johan Kjellman
Auktoriserad Revisor

Definitioner av ekonomiska begrepp

Nettoomsättning

Huvudsakliga rörelseintäkter och andra intäkter, netto av garantikostnader, rabatter och kreditnotor.

Bruttomarginal/Bruttomarginal %

Nettoomsättning minus handelsvaror. Bruttomarginal (%) är den beräknade bruttomarginalen uttryckt i procent av den nettoomsättningen.

EBITDA

Resultat före ränta, skatt, avskrivningar och efter aktivering av forskning och utveckling och patentkostnader. EBITDA inkluderar övriga intäkter och kostnader hänförliga till valutaomvärderingar av rörelsekostnader.

Resultat efter finansiella poster

Resultat efter finansiella poster och kostnader, men före skatt. Finansiella poster inkluderar räntekostnader och liknande intäcks- och kostnadsposter, samt inkluderar valutaomvärderingar av utländska skuldsaldon.

Rörelsemarginal (%)

Rörelseresultat i förhållande till nettoomsättningen.

Avkastning på eget kapital (%)

Årets resultat i förhållande till genomsnittligt eget kapital.

Soliditet (%)

Justerat eget kapital (eget kapital och obeskattade reserver med avdrag för uppskjuten skatt) i procent av balansomslutningen. Detta är för att visa bolagets långsiktiga solvens.

Resultat per aktie

Periodens resultat i förhållande till genomsnittligt antal utestående aktier per den 31 december 2023. Det genomsnittliga antalet aktier för perioden 1 januari – 31 december 2023 uppgick till 310 415 893. Antalet utestående aktier per 31 december 2023 uppgick till 333 268 067.

Resultat per aktie, utspätt

Eftersom bolaget är i en förlustposition är resultat per aktie efter utspädning lika med Resultat per aktie. Det totala antalet aktier och utspädningsinstrument (utestående teckningsoptioner som är in-the-money) per den 31 december 2023 var 365 246 542.

Uppskattningar och bedömningar

Utarbetande av finansiella rapporter och tillämpning av redovisningsprinciper baseras ofta på bedömningar, uppskattningar och antaganden som är rimliga vid den tidpunkt då bedömningen görs. Uppskattningarna baseras på historisk erfarenhet och olika andra faktorer som anses vara rimliga under omständigheterna. Resultaten av dessa används för att bedöma redovisade värden på

tillgångar och skulder, som inte på annat sätt framgår av andra källor. Det faktiska utfallet kan skilja sig från dessa uppskattningar. Uppskattningar och antaganden granskas regelbundet.

För vidare information, vänligen kontakta:

Paul Frick Verkställande direktör,
paul.frick@oxemarine.com, +46 70-325 06 20
 Jonas Wikström, Styrelsens ordförande,
jonas.wikstrom@oxemarine.com, +46 70-753 65
 66

Certifierad rådgivare

FNCA Sweden AB är certifierad rådgivare för OXE Marine AB (publ).

OXE Marine AB (publ) har, efter flera års utveckling, konstruerat OXE Diesel, världens första dieselutombordare inom högkraftssegmentet. OXE Diesel har ett unikt remdrivet framdrivningssystem som gör det möjligt att montera en hydraulisk växellåda med flera friktioner. Detta innebär att motorn klarar betydligt högre belastning än en traditionell utombordsmotor. OXE's OXE-diesel har en horisontellt monterad motor i motsats till en traditionell utombordsmotor med en vertikalt monterad motor.

Alla produkter utvecklade av OXE Marine AB bygger på kärnvärdet Engineering the Future. OXE Diesel-produktserien är inget undantag. Genom att använda moderna diesel-powerheads från bilindustrin, design med kraftig växellåda och patenterat remtransmissionssystem ger robusta utombordare med inombordsfunktioner och hög momentkapacitet.

OXE Marine AB (Publ)
Metallgatan 6, SE-262 72 Ängelholm
info@oxemarine.com, www.oxemarine.com

OXEMARINE



ank=20250530;2025060203576



Document history

COMPLETED BY ALL:
11.04.2025 18:14

SENT BY OWNER:
Teddie Leidhem • 10.04.2025 22:21

DOCUMENT ID:
HJRWKJSRke

ENVELOPE ID:
ByuUoBCKx-HJRWKJSRke

DOCUMENT NAME:
OXE MARINE AB - Årsredovisning 2024.pdf
38 pages

Activity log

RECIPIENT	ACTION*	TIMESTAMP (CET)	METHOD	DETAILS
Paul Christiaan Frick paul.frick@oxemarine.com	Signed Authenticated	10.04.2025 23:00 10.04.2025 22:59	eID Low	Swedish BankID (DOB: 1983/12/02) IP: 94.191.153.7
Jon Nicklas Lind jon.lind@dafo-vehicle.com	Signed Authenticated	11.04.2025 05:24 11.04.2025 05:22	eID Low	Swedish BankID (DOB: 1972/02/13) IP: 95.203.44.64
JONAS WIKSTRÖM jonas.wikstrom0@gmail.com	Signed Authenticated	11.04.2025 07:23 11.04.2025 07:22	eID Low	Swedish BankID (DOB: 1972/05/20) IP: 85.225.8.41
Martin Polo Martin.p@outdoornetwork.com	Signed Authenticated	11.04.2025 17:15 11.04.2025 14:57	Email Low	IP: 35.138.168.100 IP: 35.138.168.100
CARL-JOHAN KJELLMAN carl-johan.kjellman@bdo.se	Signed Authenticated	11.04.2025 18:14 10.04.2025 22:26	eID Low	Swedish BankID (DOB: 1974/08/09) IP: 90.224.140.43

* Action describes both the signing and authentication performed by each recipient. Authentication refers to the ID method used to access the document.

Custom events

No custom events related to this document

Verified ensures that the document has been signed according to the method stated above. Copies of signed documents are securely stored by Verified.

To review the signature validity, please open this PDF using Adobe Reader.



GDPR compliant



eIDAS standard



PADES sealed



REVISIONSBERÄTTELSE

Till bolagsstämman i OXE Marine AB
Org.nr 556889-7226

Rapport om årsredovisningen och koncernredovisningen

Uttalanden

Vi har utfört en revision av årsredovisningen och koncernredovisningen för OXE Marine AB för år 2024. Bolagets årsredovisning och koncernredovisning ingår på sidorna 5-36 i detta dokument.

Enligt vår uppfattning har årsredovisningen och koncernredovisningen upprättats i enlighet med årsredovisningslagen och ger en i alla väsentliga avseenden rättvisande bild av moderbolagets och koncernens finansiella ställning per den 31 december 2024 och av dessas finansiella resultat och kassaflöde för året enligt årsredovisningslagen. Förvaltningsberättelsen är förenlig med årsredovisningens och koncernredovisningens övriga delar.

Vi tillstyrker därför att bolagsstämman fastställer resultaträkningen och balansräkningen för moderbolaget och för koncernen.

Grund för uttalanden

Vi har utfört revisionen enligt International Standards on Auditing (ISA) och god revisionssed i Sverige. Vårt ansvar enligt dessa standarder beskrivs närmare i avsnittet "Revisorns ansvar". Vi är oberoende i förhållande till moderbolaget och koncernen enligt god revisorssed i Sverige och har i övrigt fullgjort vårt yrkesetiska ansvar enligt dessa krav.

Vi anser att de revisionsbevis vi har inhämtat är tillräckliga och ändamålsenliga som grund för våra uttalanden.

Styrelsens och verkställande direktörens ansvar

Det är styrelsen och verkställande direktören som har ansvaret för att årsredovisningen och koncernredovisningen upprättas och att de ger en rättvisande bild enligt årsredovisningslagen. Styrelsen och verkställande direktören ansvarar även för den interna kontroll som de bedömer är nödvändig för att upprätta en årsredovisning och koncernredovisning som inte innehåller några väsentliga felaktigheter, vare sig dessa beror på oegentligheter eller misstag.

Vid upprättandet av årsredovisningen och koncernredovisningen ansvarar styrelsen och verkställande direktören för bedömningen av bolagets och koncernens förmåga att fortsätta verksamheten. De upplyser, när så är tillämpligt, om förhållanden som kan påverka förmågan att fortsätta verksamheten och att använda antagandet om fortsatt drift. Antagandet om fortsatt drift tillämpas dock inte om styrelsen och verkställande direktören avser att likvidera bolaget, upphöra med verksamheten eller inte har något realistiskt alternativ till att göra något av detta.

Revisorns ansvar

Våra mål är att uppnå en rimlig grad av säkerhet om huruvida årsredovisningen och koncernredovisningen som helhet inte innehåller några väsentliga felaktigheter, vare sig dessa beror på oegentligheter eller misstag, och att lämna en revisionsberättelse som innehåller våra uttalanden. Rimlig

säkerhet är en hög grad av säkerhet, men är ingen garanti för att en revision som utförs enligt ISA och god revisionssed i Sverige alltid kommer att upptäcka en väsentlig felaktighet om en sådan finns. Felaktigheter kan uppstå på grund av oegentligheter eller misstag och anses vara väsentliga om de enskilt eller tillsammans rimligen kan förväntas påverka de ekonomiska beslut som användare fattar med grund i årsredovisningen och koncernredovisningen.

Som del av en revision enligt ISA använder vi professionellt omdöme och har en professionellt skeptisk inställning under hela revisionen. Dessutom:

- identifierar och bedömer vi riskerna för väsentliga felaktigheter i årsredovisningen och koncernredovisningen, vare sig dessa beror på oegentligheter eller misstag, utformar och utför granskningsåtgärder bland annat utifrån dessa risker och inhämtar revisionsbevis som är tillräckliga och ändamålsenliga för att utgöra en grund för våra uttalanden. Risken för att inte upptäcka en väsentlig felaktighet till följd av oegentligheter är högre än för en väsentlig felaktighet som beror på misstag, eftersom oegentligheter kan innefatta agerande i maskopi, förfalskning, avsiktliga utelämnanden, felaktig information eller åsidosättande av intern kontroll.
- skaffar vi oss en förståelse av den del av bolagets interna kontroll som har betydelse för vår revision för att utforma granskningsåtgärder som är lämpliga med hänsyn till omständigheterna, men inte för att uttala oss om effektiviteten i den interna kontrollen.
- utvärderar vi lämpligheten i de redovisningsprinciper som används och rimligheten i styrelsens och verkställande direktörens uppskattningar i redovisningen och tillhörande upplysningar.
- drar vi en slutsats om lämpligheten i att styrelsen och verkställande direktören använder antagandet om fortsatt drift vid upprättandet av årsredovisningen och koncernredovisningen. Vi drar också en slutsats, med grund i de inhämtade revisionsbevisen, om huruvida det finns någon väsentlig osäkerhetsfaktor som avser sådana händelser eller förhållanden som kan leda till betydande tvivel om bolagets och koncernens förmåga att fortsätta verksamheten. Om vi drar slutsatsen att det finns en väsentlig osäkerhetsfaktor, måste vi i revisionsberättelsen fästa uppmärksamheten på upplysningarna i årsredovisningen och koncernredovisningen om den väsentliga osäkerhetsfaktorn eller, om sådana upplysningar är otillräckliga, modifiera uttalandet om årsredovisningen och koncernredovisningen. Våra slutsatser baseras på de revisionsbevis som inhämtas fram till datumet för revisionsberättelsen. Dock kan framtida händelser eller förhållanden göra att ett bolag och en koncern inte längre kan fortsätta verksamheten.
- utvärderar vi den övergripande presentationen, strukturen och innehållet i årsredovisningen och koncernredovisningen, däribland upplysningarna, och om årsredovisningen och koncernredovisningen återger de underliggande transaktionerna och händelserna på ett sätt som ger en rättvisande bild.



ank=20250530;2025060203378

- planerar och utför vi koncernrevisionen för att inhämta tillräckliga och ändamålsenliga revisionsbevis avseende den finansiella informationen i företag eller affärsenheter inom koncernen som grund för att göra ett uttalande avseende koncernredovisningen. Vi ansvarar för styrning, övervakning och genomgång av det revisionsarbete som utförts för koncernrevisionens syfte. Vi är ensamt ansvariga för våra uttalanden.

Vi måste informera styrelsen om bland annat revisionens planerade omfattning och inriktning samt tidpunkten för den. Vi måste också informera om betydelsefulla iakttagelser under revisionen, däribland de eventuella betydande brister i den interna kontrollen som vi identifierat.

Rapport om andra krav enligt lagar och andra författningar

Uttalanden

Utöver vår revision av årsredovisningen och koncernredovisningen har vi även utfört en revision av styrelsens och verkställande direktörens förvaltning för OXE Marine AB för år 2024 samt av förslaget till dispositioner beträffande bolagets vinst eller förlust.

Vi tillstyrker att bolagsstämman disponerar vinsten enligt förslaget i förvaltningsberättelsen och beviljar styrelsens ledamöter och verkställande direktören ansvarsfrihet för räkenskapsåret.

Grund för uttalanden

Vi har utfört revisionen enligt god revisionssed i Sverige. Vårt ansvar enligt denna beskrivs närmare i avsnittet "Revisorns ansvar". Vi är oberoende i förhållande till moderbolaget och koncernen enligt god revisorssed i Sverige och har i övrigt fullgjort vårt yrkesetiska ansvar enligt dessa krav.

Vi anser att de revisionsbevis vi har inhämtat är tillräckliga och ändamålsenliga som grund för våra uttalanden.

Styrelsens och verkställande direktörens ansvar

Det är styrelsen som har ansvaret för förslaget till dispositioner beträffande bolagets vinst eller förlust. Vid förslag till utdelning innefattar detta bland annat en bedömning av om utdelningen är försvarlig med hänsyn till de krav som bolagets och koncernens verksamhetsart, omfattning och risker ställer på storleken av bolagets och koncernens egna kapital, konsolideringsbehov, likviditet och ställning i övrigt.

Styrelsen ansvarar för bolagets organisation och förvaltningen av bolagets angelägenheter. Detta innefattar bland annat att fortlöpande bedöma bolagets och koncernens ekonomiska situation och att tillse att bolagets organisation är utformad så att bokföringen, medelsförvaltningen och bolagets ekonomiska angelägenheter i övrigt kontrolleras på ett betryggande sätt. Verkställande direktören ska sköta den löpande förvaltningen enligt styrelsens riktlinjer och

anvisningar och bland annat vidta de åtgärder som är nödvändiga för att bolagets bokföring ska fullgöras i överensstämmelse med lag och för att medelsförvaltningen ska skötas på ett betryggande sätt.

Revisorns ansvar

Vårt mål beträffande revisionen av förvaltningen, och därmed vårt uttalande om ansvarsfrihet, är att inhämta revisionsbevis för att med en rimlig grad av säkerhet kunna bedöma om någon styrelseledamot eller verkställande direktören i något väsentligt avseende:

- företagit någon åtgärd eller gjort sig skyldig till någon försummelse som kan föranleda ersättningsskyldighet mot bolaget, eller
- på något annat sätt handlat i strid med aktiebolagslagen, årsredovisningslagen eller bolagsordningen.

Vårt mål beträffande revisionen av förslaget till dispositioner av bolagets vinst eller förlust, och därmed vårt uttalande om detta, är att med rimlig grad av säkerhet bedöma om förslaget är förenligt med aktiebolagslagen.

Rimlig säkerhet är en hög grad av säkerhet, men ingen garanti för att en revision som utförs enligt god revisionssed i Sverige alltid kommer att upptäcka åtgärder eller försummelser som kan föranleda ersättningsskyldighet mot bolaget, eller att ett förslag till dispositioner av bolagets vinst eller förlust inte är förenligt med aktiebolagslagen.

Som en del av en revision enligt god revisionssed i Sverige använder vi professionellt omdöme och har en professionellt skeptisk inställning under hela revisionen. Granskningen av förvaltningen och förslaget till dispositioner av bolagets vinst eller förlust grundar sig främst på revisionen av räkenskaperna. Vilka tillkommande granskningsåtgärder som utförs baseras på vår professionella bedömning med utgångspunkt i risk och väsentlighet. Det innebär att vi fokuserar granskningen på sådana åtgärder, områden och förhållanden som är väsentliga för verksamheten och där avsteg och överträdelser skulle ha särskild betydelse för bolagets situation. Vi går igenom och prövar fattade beslut, beslutsunderlag, vidtagna åtgärder och andra förhållanden som är relevanta för vårt uttalande om ansvarsfrihet. Som underlag för vårt uttalande om styrelsens förslag till dispositioner beträffande bolagets vinst eller förlust har vi granskat om förslaget är förenligt med aktiebolagslagen.

Stockholm den dag som framgår av vår elektroniska underskrift

BDO Mälardalen AB

Carl-Johan Kjellman
Auktoriserad revisor



CEO - OXE MARINE AB
27-05-2025

ank=20250530;2025060203379



Document history

COMPLETED BY ALL:
11.04.2025 18:13
SENT BY OWNER:
Carl-johan Kjellman • 11.04.2025 18:12
DOCUMENT ID:
ryauJpU01l
ENVELOPE ID:
r1odJT8Akl-ryauJpU01l

DOCUMENT NAME:
Revisionsberättelse Oxe Marine AB 2024.pdf
2 pages

Activity log

RECIPIENT	ACTION*	TIMESTAMP (CET)	METHOD	DETAILS
1. CARL-JOHAN KJELLMAN	Signed	11.04.2025 18:13	eID	Swedish BankID (DOB: 1974/08/09)
CARL-JOHAN.KJELLMAN@BDO.SE	Authenticated	11.04.2025 18:13	Low	IP: 95.193.149.126

* Action describes both the signing and authentication performed by each recipient. Authentication refers to the ID method used to access the document

Custom events

No custom events related to this document

Handwritten signature
27-05-2025

Verified ensures that the document has been signed according to the method stated above. Copies of signed documents are securely stored by Verified.

To review the signature validity, please open this PDF using Adobe Reader.



GDPR compliant



eIDAS standard



PADES sealed