

Årsredovisning för Visuma Sweden AB

559195–7450


Styrelsen för Visuma Sweden AB avger härmed följande årsredovisning för räkenskapsåret 1 januari 2022 till 31 december 2022.

Innehåll	Sida
Förvaltningsberättelse.....	2
Resultaträkning.....	3
Balansräkning.....	4
Noter.....	6

Undertecknad styrelseledamot i Visuma Sweden AB intygar härmed, dels att denna kopia av årsredovisningen överensstämmer med originalet, dels att resultat- och balansräkningarna fastställts på ordinarie bolagsstämma 2023-06-27. Stämman beslöt tillika godkänna styrelsens förslag till vinstdisposition.

Uppsala 2023-06-27

Namnteckning:



Namnförtydligande: Adam Marek Goczkowski
Styrelseledamot

Förvaltningsberättelse

Verksamheten

Företaget bedriver databasutveckling, spelutveckling samt grafisk formgivning och idka därmed förenliga verksamheter.

Räkenskapsåret omfattar 2022-01-01 – 2022-12-31 och alla siffror anges i SEK.

Företaget har sitt säte i Uppsala.

Flerårsöversikt

Nyckeltal (tkr)	2022	2021	2020	2019
Nettoomsättning	2 816	2 255	1 285	543
Resultat efter finansiella poster	1 119	85	176	79
Soliditet (%)	76	26	74	52

Förändring av eget kapital

	Aktie- kapital	Balanserat resultat	Årets resultat
Belopp vid periodens ingång	50 000	198 294	66 988
Disposition enligt årsstämmobeslut		66 988	-66 988
Årets resultat			920 525
Belopp vid periodens utgång	50 000	265 282	920 525

Resultatdisposition

Styrelsen föreslår att till förfogande stående medel:

Från balanserad vinst	265 282
Från årets vinst	920 525
Totalt	1 185 808

Disponeras enligt följande:

I ny balansräkning balanseras	1 185 808
Totalt	1 185 808

Bolagets resultat och ställning framgår av efterföljande resultat- och balansräkning med noter.

Resultaträkning

	Not	2022-01-01 till 2022-12-31	2021-01-01 till 2021-12-31
Rörelsens intäkter			
Nettoomsättning		2 815 990	2 254 702
Övriga rörelseintäkter		37 729	0
Summa rörelsens intäkter		2 853 719	2 254 702
Rörelsekostnader			
Råvaror och förnödenheter		-320 146	-1 630 427
Övriga externa kostnader		-212 822	-528 196
Personalkostnader		-1 355 272	-225
Avskrivningar av materiella anläggningstillgångar		-6 306	-6 306
Övriga rörelsekostnader		-3 930	-4 035
Summa rörelsekostnader		-1 898 477	-2 169 189
Rörelseresultat		955 242	85 513
Finansiella poster			
Resultat från andelar i intresseföretag		164 000	0
Ränteintäkter		33	0
Räntekostnader		-366	-389
Summa finansiella poster		163 667	-389
Resultat efter finansiella poster		1 118 909	85 124
Resultat före skatt		1 118 909	85 124
Skatt på årets resultat		-198 384	-18 136
Årets resultat		920 525	66 988

Balansräkning

	Not	2022-12-31	2021-12-31
TILLGÅNGAR			
Anläggningstillgångar			
Materiella anläggningstillgångar			
Inventarier och verktyg	2	12 612	18 919
Summa materiella anläggningstillgångar		12 612	18 919
Summa anläggningstillgångar		12 612	18 919
Omsättningstillgångar			
Kortfristiga fordringar			
Kundfordringar		227 769	246 331
Övriga fordringar		500	128 099
Förutbetalda kostnader och upplupna intäkter		16 645	423 216
Summa kortfristiga fordringar		244 914	797 646
Kassa och bank		1 374 979	397 442
Summa omsättningstillgångar		1 619 893	1 195 088
SUMMA TILLGÅNGAR		1 632 505	1 214 007

2023071211505

EGET KAPITAL OCH SKULDER	Not	2022-12-31	2021-12-31
Eget kapital			
Bundet eget kapital			
Aktiekapital		50 000	50 000
Summa bundet eget kapital		50 000	50 000
Fritt eget kapital			
Balanserat resultat		262 282	198 294
Årets resultat		920 525	66 988
Summa fritt eget kapital		1 185 808	265 282
Summa eget kapital		1 235 808	315 282
Kortfristiga skulder			
Leverantörsskulder		52 173	397 466
Skatteskulder		190 342	55 977
Övriga skulder		154 183	201 156
Upplupna kostnader och förutbetalda intäkter		0	244 126
Summa kortfristiga skulder		396 698	898 725
SUMMA EGET KAPITAL OCH SKULDER		1 632 505	1 214 007

2023071211506

Noter

Not 1 – Redovisnings- och värderingsprinciper

Årsredovisningen har upprättats enligt årsredovisningslagen och BFNAR 2016:10 Årsredovisning i mindre bolag (K2).

Anläggningstillgångar

Materiella anläggningstillgångar redovisas till anskaffningsvärde minskat med ackumulerade avskrivningar och eventuella nedskrivningar.

Avskrivningsbart belopp utgörs av anskaffningsvärdet med avdrag för beräknat restvärde om detta bedöms vara väsentligt. Avskrivning sker linjärt över den förväntade nyttjandeperioden. Följande avskrivningstider tillämpas:

Inventarier 5 år

Nyckeltalsdefinitioner

Nettoomsättning – Rörelsens huvudintäkter, fakturerade kostnader, sidointäkter samt intäktskorrigeringar.

Resultat efter finansiella poster – Resultat efter finansiella intäkter och kostnader.

Soliditet (%) – Justerat eget kapital (eget kapital och obeskattade reserver med avdrag för uppskjuten skatt) i procent av balansomslutning.

Not 2 - Inventarier och verktyg

	2022-12-31	2021-12-31
Ingående anskaffningsvärden	31 531	31 531
Utgående ackumulerade anskaffningsvärden	31 531	31 531
Ingående avskrivningar	-12 612	-6 306
Årets avskrivningar	-6 306	-6 306
Utgående ackumulerade avskrivningar	-18 919	-12 612
Utgående redovisat värde	12 612	18 919


Visuma Sweden AB
Org.nr 559195-7450

Not 3 - Ställda säkerheter och eventalförpliktelser

	2022-12-31	2021-12-31
Ställda säkerheter	Inga	Inga
Eventalförpliktelser	Inga	Inga

Resultat- och balansräkningen kommer att föreläggas årsstämman 2023-06-27 för fastställelse.

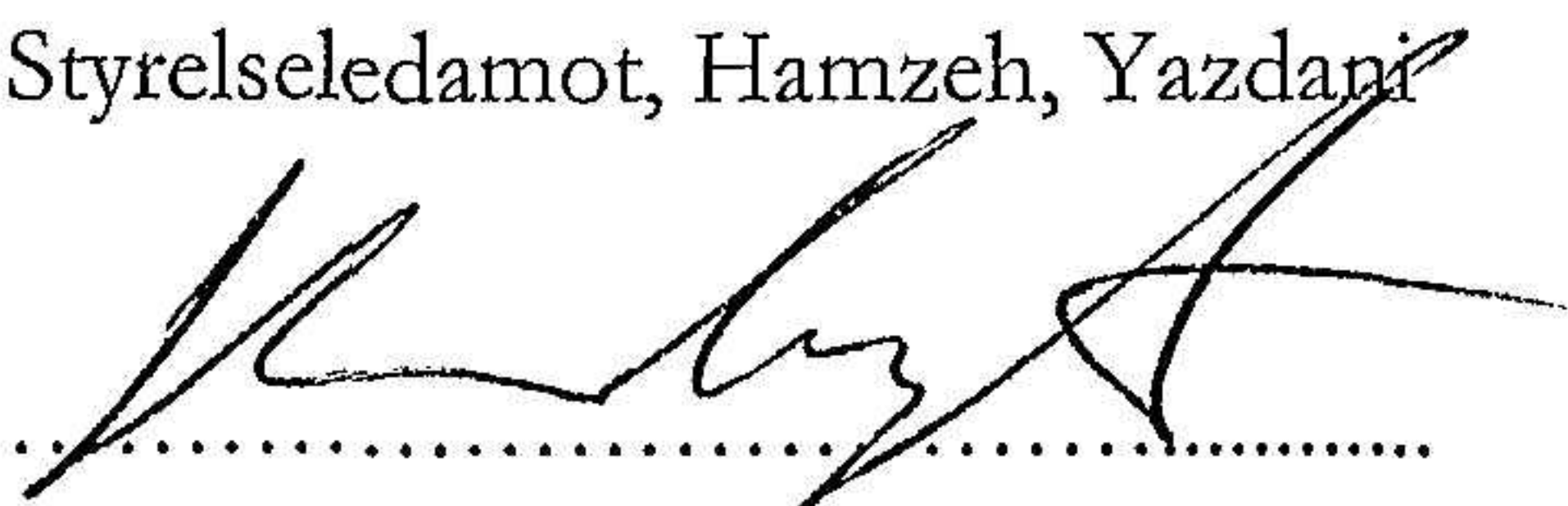
Styrelseledamot, Ordförande Adam Marek Goczkowski



.....

Uppsala 2023-06-27

Styrelseledamot, Hamzeh, Yazdani



.....

Uppsala 2023-06-27

2023071211508