

Årsredovisning
och
Koncernredovisning
för
Spannfod Aktiebolag

556212-7943

Räkenskapsåret

2022-09-01 - 2023-08-31

Fastställelseintyg

Undertecknad verkställande direktör i Spannfod Aktiebolag intygar att resultaträkningen och balansräkningen i årsredovisningen för moderbolaget samt koncernresultaträkningen och koncernbalansräkningen har fastställts på årsstämma den 5 februari 2024. Årsstämman beslutade att godkänna styrelsens förslag till resultatdisposition.

Jag intygar också att innehållet i årsredovisningen och revisionsberättelsen stämmer överens med originalen.

Ekerö den 5 februari 2024



Martin Eriksson

Styrelsen och verkställande direktören för Spannfod Aktiebolag avger följande årsredovisning och koncernredovisning för räkenskapsåret 2022-09-01 - 2023-08-31.

Årsredovisningen är upprättad i svenska kronor, SEK. Om inte annat särskilt anges, redovisas alla belopp i hela kronor (kr). Uppgifter inom parentes avser föregående år.

Förvaltningsberättelse

Information om verksamheten

Bolaget bedriver tillverkning av hund- och kattfoder. Bolaget har även en grossistverksamhet med djurprodukter. Genom butiken på Ekerö sker försäljning av produkter för fritidssektorn, samt inom jakt och husdjur.

Bolaget är moderbolag i en koncern med totalt 4 bolag.

Företaget har sitt säte i Ekerö.

Väsentliga händelser under räkenskapsåret

Spannfod har under året ökat sin nettoomsättning och rörelseresultatet är betydligt bättre jämfört med föregående räkenskapsår. Bolaget börjat återhämta sig och viss stabilisering har skett efter Rysslands invasion av Ukraina, som medförde brist på en del råvaror, försenade leveranser föregående år.

Investeringen föregående räkenskapsår till träpelletsångpanna i Vartofta fabriken har fått ner energikostnaderna för bolaget. Dessutom har priserna på en hel del råvaror stabiliserats och även blivit lägre än föregående år.

Förväntad framtida utveckling samt väsentliga risker och osäkerhetsfaktorer


Resultatutvecklingen under de första månaderna på nya räkenskapsåret är fortsatt positiv, men högre räntor och en fortsatt svag SEK jämförelse med Euro är negativt för bolaget, då en stor del av råvarorna köps på den europeiska marknaden.

Osäkerheten angående prisökningar för vissa råvaror, eventuellt högre energikostnader är svåra att förutse i dagsläget. För koncernen som helhet har tillgången på råvaror förbättrats under året och förhoppningen är att det så ska förbli för att kunna säkerställa produktionen.

Framtidstron är positiv inför kommande år, då inflationen har dämpats och räntan förblev orörd i november. Förhoppningen inför denna vinter ser också ljusare ut då det inte verkar bli lika höga energipriser som föregående vinter.

Fotokopians överensstämmelse
med originalet intygas:


Annelie Pihlblad


Clas de Wrang

Flerårsöversikt (tkr)

Moderbolaget	2022/23	2021/22	2020/21	2019/20	2018/19
Nettoomsättning	154 602	141 416	120 258	113 460	118 294
Resultat efter finansiella poster	2 712	1 420	3 239	734	-1 307
Balansomslutning	73 451	72 395	67 149	69 249	65 473
Eget kapital	18 507	19 917	19 394	17 027	17 126
Soliditet (%)	26,9	28,5	29,5	23,2	26,2
Avkastning på eget kap. (%)	13,7	6,9	16,4	4,3	-7,6

Förändringar i eget kapital

Antal aktier: 500

Antal B-aktier: 4 500

Koncernen	Aktie- kapital	Uppskrivn.fond /Reservfond	Balanserat resultat	Årets resultat	Totalt
Belopp vid årets ingång	500 000	10 664 409	11 189 981	892 777	23 247 167
Disposition enligt beslut av årets årsstämma			892 777	-892 777	0
Uppskrivningsfond		-163 723	163 723		0
Återbetalning aktieägartillskott			-3 000 000		-3 000 000
Förskjutning mellan bundna och fria reserver		301 121	-301 121		0
Årets resultat				2 807 946	2 807 946
Belopp vid årets utgång	500 000	10 801 807	8 945 360	2 807 946	23 055 113

Moderbolaget	Aktie- kapital	Uppskrivn. fond	Reserv- fond	Balanserat resultat	Årets resultat	Totalt
Belopp vid årets ingång	500 000	5 462 410	100 000	13 331 795	522 331	19 916 536
Disposition enligt beslut Balanseras i ny räkning				522 331	-522 331	0
Uppskrivningsfond		-96 312		96 312		0
Återbetalning aktieägartillskott				-3 000 000		-3 000 000
Årets resultat					1 590 804	1 590 804
Belopp vid årets utgång	500 000	5 366 098	100 000	10 950 438	1 590 804	18 507 340

Förslag till vinstdisposition

Styrelsen föreslår att till förfogande stående vinstmedel (kronor):

balanserad vinst	10 950 438
årets vinst	1 590 804
	12 541 242
disponeras så att i ny räkning överföres	12 541 242
	12 541 242

Koncernens och moderbolagets resultat och ställning i övrigt framgår av efterföljande resultat- och balansräkningar samt kassaflödesanalyser med noter.

Koncernens Resultaträkning

	Not	2022-09-01 -2023-08-31	2021-09-01 -2022-08-31
Nettoomsättning		243 275 907	230 751 468
Övriga rörelseintäkter		549 979	774 563
		243 825 886	231 526 031
Rörelsens kostnader			
Råvaror och förnödenheter		-167 982 919	-156 058 728
Handelsvaror		-22 379 281	-25 356 856
Övriga externa kostnader	2, 3	-21 989 520	-20 422 429
Personalkostnader	4	-19 960 851	-20 417 037
Avskrivningar och nedskrivningar av materiella och immateriella anläggningstillgångar		-4 130 663	-4 324 611
Övriga rörelsekostnader		-692 663	-728 539
		-237 135 897	-227 308 200
Rörelseresultat		6 689 989	4 217 831
Resultat från finansiella poster			
Övriga ränteintäkter och liknande resultatposter		181 246	156 133
Räntekostnader och liknande resultatposter		-2 806 272	-2 340 091
		-2 625 026	-2 183 958
Resultat efter finansiella poster		4 064 963	2 033 873
Resultat före skatt		4 064 963	2 033 873
Skatt på årets resultat		-974 619	-1 049 311
Uppskjuten skatt		-282 398	-91 785
Årets resultat		2 807 946	892 777
Moderbolagets andel av årets resultat		2 807 946	892 777

Koncernens Balansräkning

Not
1

2023-08-31

2022-08-31

TILLGÅNGAR

Anläggningstillgångar

Immateriella anläggningstillgångar

Koncessioner, patent, licenser, varumärken samt liknande rättigheter

893 164

1 009 648

Goodwill

7

3 285 986

5 346 352

4 179 150

6 356 000

Materiella anläggningstillgångar

Byggnader och mark

8

22 953 187

23 477 227

Maskiner och andra tekniska anläggningar

9

7 148 147

7 252 148

Inventarier, verktyg och installationer

10

948 312

728 625

31 049 646

31 458 000

Finansiella anläggningstillgångar

Andra långfristiga värdepappersinnehav

30 000

30 000

Summa anläggningstillgångar

35 258 796

37 844 000

Omsättningstillgångar

Varulager

Råvaror och förnödenheter

15 286 028

15 651 529

Färdiga varor och handelsvaror

12 817 300

11 318 751

28 103 328

26 970 280

Kortfristiga fordringar

Kundfordringar

24 165 875

24 034 111

Aktuella skattefordringar

488 457

400 042

Övriga fordringar

399 545

205 769

Förutbetalda kostnader och upplupna intäkter

13

1 031 109

1 421 619

26 084 986

26 061 541

Kassa och bank

538 940

81 438

Summa omsättningstillgångar

54 727 254

53 113 259

SUMMA TILLGÅNGAR

89 986 050

90 957 259

Koncernens Balansräkning

Not
1

2023-08-31

2022-08-31

EGET KAPITAL OCH SKULDER

Eget kapital

Aktiekapital		500 000	500 000
Uppskrivningsfond		9 424 299	9 588 022
Reserver		1 377 508	1 076 387
Annat eget kapital inklusive årets resultat		11 753 306	12 082 758
Eget kapital hänförligt till moderföretagets aktieägare		23 055 113	23 247 167
Summa eget kapital		23 055 113	23 247 167

Avsättningar

Avsättningar för uppskjuten skatt	15	3 476 977	3 194 579
-----------------------------------	----	-----------	-----------

Långfristiga skulder

Checkräkningskredit	16	9 143 501	7 883 907
Skulder till kreditinstitut	17	5 184 450	5 276 150
		14 327 951	13 160 057

Kortfristiga skulder

Skulder till kreditinstitut		16 897 580	18 165 318
Förskott från kunder		7 282	6 633
Leverantörsskulder		22 078 435	23 524 617
Aktuella skatteskulder		77 415	46 742
Övriga skulder		6 958 664	6 762 022
Upplupna kostnader och förutbetalda intäkter	18	3 106 633	2 850 124
		49 126 009	51 355 456

SUMMA EGET KAPITAL OCH SKULDER

89 986 050

90 957 259

Koncernens

Kassaflödesanalys

Not

2022-09-01

2021-09-01

1

-2023-08-31

-2022-08-31

Den löpande verksamheten

Resultat efter finansiella poster

4 064 963

2 033 873

Justeringar för poster som inte ingår i kassaflödet m.m

4 130 663

4 324 611

Betald skatt

-1 187 191

-1 108 766

**Kassaflöde från den löpande verksamheten före
förändringar av rörelsekapital**

7 008 435

5 249 718

Kassaflöde från förändringar i rörelsekapital

Förändring av varulager och pågående arbeten

-1 133 048

-4 990 687

Förändring av kortfristiga fordringar

-23 445

-4 929 112

Förändring av kortfristiga skulder

-358 989

4 086 538

Kassaflöde från den löpande verksamheten

5 492 953

-583 543

Investeringsverksamheten

Investeringar i immateriella anläggningstillgångar

0

0

Investeringar i materiella anläggningstillgångar

-1 545 459

-3 913 978

Investeringar i finansiella anläggningstillgångar

0

18 778

Kassaflöde från investeringsverksamheten

-1 545 459

-3 895 200

Finansieringsverksamheten

Återbetalning aktieägartillskott

-3 000 000

0

Upptagna lån

4 058 400

9 943 679

Amortering av lån

-5 807 986

-3 811 115

Förändring av checkräkningskredit

1 259 594

-2 034 771

Kassaflöde från finansieringsverksamheten

-3 489 992

4 097 793

Årets kassaflöde

457 502

-380 950

Likvida medel vid årets början

Likvida medel vid årets början

81 438

462 388

Likvida medel vid årets slut

538 940

81 438

Moderbolagets Resultaträkning

	Not	2022-09-01 -2023-08-31	2021-09-01 -2022-08-31
Rörelsens intäkter			
Nettoomsättning		154 602 472	141 416 089
Övriga rörelseintäkter		297 241	387 817
		154 899 713	141 803 906
Rörelsens kostnader			
Råvaror och förnödenheter		-104 067 975	-92 090 910
Handelsvaror		-18 571 729	-20 338 033
Övriga externa kostnader	2, 3	-13 937 811	-12 860 893
Personalkostnader	4	-12 011 915	-12 444 494
Avskrivningar och nedskrivningar av materiella och immateriella anläggningstillgångar		-1 160 757	-919 368
Övriga rörelsekostnader		-545 893	-259 319
		-150 296 080	-138 913 017
Rörelseresultat	5	4 603 633	2 890 889
Resultat från finansiella poster			
Övriga ränteintäkter och liknande resultatposter		176 089	156 091
Räntekostnader och liknande resultatposter		-2 067 584	-1 627 425
		-1 891 495	-1 471 334
Resultat efter finansiella poster		2 712 138	1 419 555
Bokslutsdispositioner	6	-708 482	-379 246
Resultat före skatt		2 003 656	1 040 309
Skatt på årets resultat		-412 852	-517 978
Årets resultat		1 590 804	522 331

Moderbolagets Balansräkning

Not
1

2023-08-31

2022-08-31

TILLGÅNGAR

Anläggningstillgångar

Immateriella anläggningstillgångar

Varumärken

7

893 164

1 009 648

Materiella anläggningstillgångar

Byggnader och mark

8

16 834 827

17 257 527

Maskiner och andra tekniska anläggningar

9

3 739 507

3 945 362

Inventarier, verktyg och installationer

10

916 198

681 883

21 490 532

21 884 772

Finansiella anläggningstillgångar

Andelar i koncernföretag

11, 12

19 024 124

20 024 124

Andra långfristiga värdepappersinnehav

30 000

30 000

19 054 124

20 054 124

Summa anläggningstillgångar

41 437 820

42 948 544

Omsättningstillgångar

Varulager

Råvaror och förnödenheter

4 065 077

4 063 690

Färdiga varor och handelsvaror

8 245 232

7 603 043

12 310 309

11 666 733

Kortfristiga fordringar

Kundfordringar

15 811 112

13 836 071

Fordringar hos koncernföretag

3 000 000

3 000 000

Aktuella skattefordringar

190 758

34 634

Övriga fordringar

39 394

54 965

Förutbetalda kostnader och upplupna intäkter

13

642 779

805 534

19 684 043

17 731 204

Kassa och bank

19 322

48 409

Summa omsättningstillgångar

32 013 674

29 446 346

SUMMA TILLGÅNGAR

73 451 494

72 394 890

Moderbolagets Balansräkning

Not
1

2023-08-31

2022-08-31

EGET KAPITAL OCH SKULDER

Eget kapital

Bundet eget kapital

Aktiekapital

Uppskrivningsfond

Reservfond

14

500 000

5 366 098

100 000

5 966 098

500 000

5 462 410

100 000

6 062 410

Fritt eget kapital

Balanserad vinst eller förlust

Årets resultat

10 950 438

1 590 804

12 541 242

13 331 795

522 331

13 854 126

Summa eget kapital

18 507 340

19 916 536

Obeskattade reserver

20

1 587 728

879 246

Avsättningar

Övriga avsättningar

15

1 464 702

1 489 690

Långfristiga skulder

Checkräkningskredit

Skulder till kreditinstitut

Skulder till koncernföretag

Summa långfristiga skulder

16

17

7 080 245

5 184 450

10 002 436

22 267 131

7 139 911

5 276 150

9 023 483

21 439 544

Kortfristiga skulder

Skulder till kreditinstitut

Förskott från kunder

Leverantörsskulder

Skulder till koncernföretag

Övriga skulder

Upplupna kostnader och förutbetalda intäkter

Summa kortfristiga skulder

18

10 246 934

7 282

12 519 109

0

5 296 838

1 554 430

29 624 593

9 681 042

6 633

11 424 112

570 000

5 415 900

1 572 187

28 669 874

SUMMA EGET KAPITAL OCH SKULDER

73 451 494

72 394 890

Moderbolagets

Kassaflödesanalys

Not	2022-09-01	2021-09-01
1	-2023-08-31	-2022-08-31

Den löpande verksamheten

Resultat efter finansiella poster	2 712 138	1 419 555
Justeringar för poster som inte ingår i kassaflödet	1 160 757	919 368
Betald skatt	-593 964	-432 301

Kassaflöde från den löpande verksamheten före förändring av rörelsekapital

3 278 931	1 906 622
-----------	-----------

Kassaflöde från förändring av rörelsekapitalet

Förändring av varulager och pågående arbete	-643 576	-1 251 030
Förändring av kortfristiga fordringar	-1 952 839	-2 957 094
Förändring av kortfristiga skulder	935 099	-392 702

Kassaflöde från den löpande verksamheten

1 617 615	-2 694 204
-----------	------------

Investeringsverksamheten

Investeringar i materiella anläggningstillgångar	-650 033	-2 966 430
Investeringar i finansiella anläggningstillgångar	1 000 000	1 018 778

Kassaflöde från investeringsverksamheten

349 967	-1 947 652
---------	------------

Finansieringsverksamheten

Återbetalning aktieägartillskott	-3 000 000	0
Upptagna lån	4 058 400	6 453 932
Förändring checkräkningskredit	-59 666	-9 213
Förändring skuld till koncernbolag	978 953	1 975 922
Amortering av lån	-3 974 356	-3 769 447

Kassaflöde från finansieringsverksamheten

-1 996 669	4 651 194
------------	-----------

Årets kassaflöde

-29 087	9 338
---------	-------

Likvida medel vid årets början

Likvida medel vid årets början	48 409	39 071
--------------------------------	--------	--------

Likvida medel vid årets slut

19 322	48 409
--------	--------

Noter

Not 1 Redovisnings- och värderingsprinciper

Allmänna upplysningar

Årsredovisningen och koncernredovisningen är upprättad i enlighet med årsredovisningslagen och BFNAR 2012:1 Årsredovisning och koncernredovisning (K3).

Fordringar och skulder i utländsk valuta har värderats till balansdagens kurs. Kursvinster och kursförluster på rörelsefordringar och rörelseskulder redovisas i rörelseresultatet medan kursvinster och kursförluster på finansiella fordringar och skulder redovisas som finansiella poster.

Redovisningsprinciperna är oförändrade jämfört med föregående år.

Moderföretaget och koncernen tillämpar samma redovisningsprinciper om inte annat framgår nedan.

Intäktsredovisning

Intäkter har tagits upp till verkligt värde av vad som erhållits eller kommer att erhållas och redovisas i den omfattning det är sannolikt att de ekonomiska fördelarna kommer att tillgodogöras bolaget och intäkterna kan beräknas på ett tillförlitligt sätt.

Vid försäljning av varor redovisas normalt inkomsten som intäkt när de väsentliga förmåner och risker som är förknippade med ägandet av varan har överförts från företaget till köparen.

Koncernredovisning

Konsolideringsmetod

Koncernredovisningen har upprättats enligt förvärvsmetoden. Detta innebär att förvärvade verksamheters identifierbara tillgångar och skulder redovisas till marknadsvärde enligt upprättad förvärvsanalys. Överstiger verksamhetens anskaffningsvärde det beräknade marknadsvärdet av de förväntade nettotillgångarna enligt förvärvsanalysen redovisas skillnaden som goodwill.

Dotterföretag

Koncernredovisningen omfattar, förutom moderföretaget, samtliga företag i vilka moderföretaget direkt eller indirekt har mer än 50 % av röstetalet eller på annat sätt innehar det bestämmande inflytandet och därmed har en rätt att utforma företagets finansiella och operativa strategier i syfte att erhålla ekonomiska fördelar.

Ett dotterföretags intäkter och kostnader tas in i koncernredovisningen från och med tidpunkten för förvärvet till och med den tidpunkt då moderföretaget inte längre har ett bestämmande inflytande över dotterföretaget.

Transaktioner mellan koncernföretag

Koncerninterna fordringar och skulder samt transaktioner mellan koncernföretag liksom orealiserade vinster elimineras i sin helhet. Orealiserade förluster elimineras också såvida inte transaktionen motsvarar ett nedskrivningsbehov.

Förändring av internvinst under räkenskapsåret har eliminerats i koncernresultaträkningen.

Goodwill

Goodwill är den skillnad som uppkommer om anskaffningsvärdet för den förvärvade enheten är högre än värdet på den förvärvade enhetens nettotillgångar. Vid förvärvstidpunkten redovisas den uppkomna goodwillen som en tillgång i balansräkningen.

Immateriella tillgångar

Anläggningstillgångar

Immateriella och materiella anläggningstillgångar redovisas till anskaffningsvärde minskat med ackumulerade avskrivningar enligt plan och eventuella nedskrivningar.

Avskrivning sker linjärt över den förväntade nyttjandeperioden med hänsyn till väsentligt restvärde. Följande avskrivningsprocent tillämpas:

Immateriella anläggningstillgångar

Goodwill	20%
----------	-----

Avskrivningsperiod för goodwill är beräknad utifrån den period som posten bedöms generera ekonomiska fördelar.

Materiella anläggningstillgångar

Byggnader	1-5%
Maskiner och andra tekniska anläggningar	10%
Inventarier, verktyg och installationer	20-33%

Komponentindelning

Materiella anläggningstillgångar har delats upp på komponenter när komponenterna är betydande och när komponenterna har väsentligt olika nyttjandeperioder. När en komponent i en anläggningstillgång byts ut, utträngs eventuell kvarvarande del av den gamla komponenten och den nya komponentens anskaffningsvärde aktiveras. Utgifter för löpande reparationer och underhåll redovisas som kostnader.

Finansiella instrument

Andelar i dotterföretag

Andelar i dotterföretag redovisas till anskaffningsvärde efter avdrag för eventuella nedskrivningar. I anskaffningsvärdet ingår köpeskillingen som erlagts för aktierna samt förvärvskostnader. Eventuella kapitaltillskott läggs till anskaffningsvärdet när de uppkommer.

Andra långfristiga värdepappersinnehav

Placeringar i värdepapper som är anskaffade med avsikt att innehas långsiktigt har redovisats till sina anskaffningsvärden. Varje balansdag görs bedömning om eventuellt nedskrivningsbehov.

Kundfordringar/kortfristiga fordringar

Kundfordringar och kortfristiga fordringar redovisas som omsättningstillgångar till det belopp som förväntas bli inbetalt efter avdrag för individuellt bedömda osäkra fordringar.

Nedskrivningsprövning av finansiella anläggningstillgångar

Vid varje balansdag bedöms om det finns indikationer på nedskrivningsbehov av någon av de finansiella anläggningstillgångarna. Nedskrivning sker om värdenedgången bedöms vara bestående och prövas individuellt.

Leasingavtal

Företaget redovisar samtliga leasingavtal, såväl finansiella som operationella, som operationella leasingavtal. Operationella leasingavtal redovisas som en kostnad linjärt över leasingperioden.

Varulager

Varulagret har värderats till det lägsta av dess anskaffningsvärde och dess nettoförsäljningsvärde på balansdagen. Med nettoförsäljningsvärde avses varornas beräknade försäljningspris minskat med försäljningskostnader. Den valda värderingsmetoden innebär att inkurans i varulagret har beaktats.

Inkomstskatter

Total skatt utgörs av aktuell skatt och uppskjuten skatt. Skatter redovisas i resultaträkningen, utom då underliggande transaktion redovisas direkt mot eget kapital varvid tillhörande skatteeffekter redovisas i eget kapital.

Aktuell skatt

Aktuell skatt avser inkomstskatt för innevarande räkenskapsår samt den del av tidigare räkenskapsårs inkomstskatt som ännu inte redovisats. Aktuell skatt beräknas utifrån den skattesats som gäller per balansdagen.

Uppskjuten skatt

Uppskjuten skatt är inkomstskatt som avser framtida räkenskapsår till följd av tidigare händelser. Redovisning sker enligt balansräkningsmetoden. Enligt denna metod redovisas uppskjutna skatteskulder och uppskjutna skattefordringar på temporära skillnader som uppstår mellan bokförda respektive skattemässiga värden för tillgångar och skulder samt för övriga skattemässiga avdrag eller underskott.

Uppskjutna skattefordringar netto redovisas mot uppskjutna skatteskulder endast om de kan betalas med ett nettobelopp. Uppskjuten skatt beräknas utifrån gällande skattesats på balansdagen. Effekter av förändringar i gällande skattesatser resultatförs i den period förändringen lagstads. Uppskjuten skattefordran redovisas som finansiell anläggningstillgång och uppskjuten skatteskuld som avsättning.

Uppskjuten skattefordran avseende underskottsavdrag eller andra framtida skattemässiga avdrag redovisas i den omfattning det är sannolikt att avdragen kan avräknas mot framtida skattemässiga överskott.

På grund av sambandet mellan redovisning och beskattning särredovisas inte den uppskjutna skatteskulden som är hänförlig till obeskattade reserver.

Ersättningar till anställda

Ersättningar till anställda avser alla former av ersättningar som företaget lämnar till de anställda. Kortfristiga ersättningar utgörs av bland annat löner, betald semester, betald frånvaro, bonus och ersättning efter avslutad anställning (pension). Kortfristiga ersättningar redovisas som kostnad och en skuld då det finns en legal eller informell förpliktelse att betala ut en ersättning till följd av en tidigare händelse och en tillförlitlig uppskattning av beloppet kan göras.

Pensioner

Inom bolaget finns avgiftsbestämda pensionsplaner. Företaget betalar fastställda avgifter till separat juridisk enhet och har ingen annan förpliktelse att betala ytterligare avgifter.

Koncernbidrag

Erhållna och lämnade koncernbidrag redovisas som bokslutsdispositioner.

Kassaflödesanalys

Kassaflödesanalysen upprättas enligt indirekt metod. Det redovisade kassaflödet omfattar endast transaktioner som medfört in- eller utbetalningar.

Som likvida medel klassificerar företaget, förutom kassamedel, disponibla tillgodohavanden hos banker och andra kreditinstitut samt kortfristiga likvida placeringar som är noterade på en marknadsplats och har en kortare löptid än tre månader från anskaffningstidpunkten. Förändringar i spärrade medel redovisas i investeringsverksamheten.

Nyckeltalsdefinitioner

Nettoomsättning

Rörelsens huvudintäkter, fakturerade kostnader, sidointäkter samt intäktskorrigeringar.

Resultat efter finansiella poster

Resultat efter finansiella intäkter och kostnader men före bokslutsdispositioner och skatter.

Balansomslutning

Företagets samlade tillgångar.

Eget kapital

Företagets nettotillgångar, dvs skillnaden mellan tillgångar och skulder.

Soliditet (%)

Justerat eget kapital (eget kapital och obeskattade reserver med avdrag för uppskjuten skatt) i procent av balansomslutning.

Avkastning på eget kap. (%)

Resultat efter finansiella poster i procent av justerat eget kapital (eget kapital och obeskattade reserver med avdrag för uppskjuten skatt).

Uppskattningar och bedömningar

Upprättandet av bokslut och tillämpning av redovisningsprinciper, baseras ofta på ledningens bedömningar, uppskattningar och antaganden som anses vara rimliga vid den tidpunkt då bedömningen görs. Uppskattningar och bedömningar är baserade på historiska erfarenheter och ett antal andra faktorer, som under rådande omständigheter anses vara rimliga. Resultatet av dessa används för att bedöma de redovisade värdena på tillgångar och skulder, som inte annars framgår tydligt från andra källor. Det verkliga utfallet kan avvika från dessa uppskattningar och bedömningar. Uppskattningar och antaganden ses över regelbundet.

Inga väsentliga källor till osäkerhet i uppskattningar och antaganden på balansdagen bedöms kunna innebära en betydande risk för en väsentlig justering av redovisade värden för tillgångar och skulder under nästa räkenskapsår.

Not Väsentliga händelser efter räkenskapsårets slut

Koncernen

Resultatutvecklingen de två första månaderna är positiv för samtliga bolag i koncernen. Inflationen har dämpats och Riksbanken höjde inte räntan i november vilket bådär gott för kommande månader. Prognosen för energipriserna att de inte kommer bli lika höga som föregående år vore positivt för bolagen som har en hög elförbrukning.

Moderbolaget

Resultatutvecklingen för de första två månaderna är positiv, men något lägre jämfört med föregående år. Bolaget har bättre förutsättningar under kommande månader, i o m att inflationen har dämpats och det blev ingen räntehöjning i november, förhoppningsvis börjar räntan sänkas under 2024 men beror på om inflationssiffrorna fortsätter nedåt. Prognosen för energipriserna ser också bättre ut än föregående år.

Not 2 Leasingavtal Koncernen

Årets leasingkostnader avseende leasingavtal, uppgår till 2 167 090 (3 036 632) kronor.

Framtida leasingavgifter, för icke uppsägningsbara leasingavtal, förfaller till betalning enligt följande:

	2022-09-01 -2023-08-31	2021-09-01 -2022-08-31
Inom ett år	2 122 687	2 932 383
Senare än ett år men inom fem år	2 206 849	3 509 215
	4 329 536	6 441 598

Moderbolaget

Årets leasingkostnader avseende leasingavtal, uppgår till 2 085 010 (2 029 593) kronor.

Framtida leasingavgifter, för icke uppsägningsbara leasingavtal, förfaller till betalning enligt följande:

	2022-09-01 -2023-08-31	2021-09-01 -2022-08-31
Inom ett år	2 040 607	1 925 344
Senare än ett år men inom fem år	2 169 985	2 520 301
	4 210 592	4 445 645

Not 3 Arvode till revisorer Koncernen

Med revisionsuppdrag avses granskning av årsredovisningen och bokföringen samt styrelsens och verkställande direktörens förvaltning, övriga arbetsuppgifter som det ankommer på bolagets revisor att utföra samt rådgivning eller annat biträde som föranleds av iakttagelser vid sådan granskning eller genomförandet av sådana övriga arbetsuppgifter.

	2022-09-01 -2023-08-31	2021-09-01 -2022-08-31
Revisionsuppdrag	377 150	327 350
	377 150	327 350

Moderbolaget

Med revisionsuppdrag avses granskning av årsredovisningen och bokföringen samt styrelsens och verkställande direktörens förvaltning, övriga arbetsuppgifter som det ankommer på bolagets revisor att utföra samt rådgivning eller annat biträde som föranleds av iakttagelser vid sådan granskning eller genomförandet av sådana övriga arbetsuppgifter.

	2022-09-01 -2023-08-31	2021-09-01 -2022-08-31
Revisionsuppdrag	209 600	174 700
	209 600	174 700

Not 4 Anställda och personalkostnader Koncernen

	2022-09-01 -2023-08-31	2021-09-01 -2022-08-31
Medelantalet anställda		
Kvinnor	12	12
Män	21	22
	33	34
Löner och andra ersättningar		
Styrelse och verkställande direktör	2 084 641	2 062 712
Övriga anställda	11 998 832	12 226 044
	14 083 473	14 288 756
Sociala kostnader		
Pensionskostnader för styrelse och verkställande direktör	540 000	540 000
Pensionskostnader för övriga anställda	370 833	819 403
Övriga sociala avgifter enligt lag och avtal	4 422 601	4 614 577
	5 333 434	5 973 980
Totala löner, ersättningar, sociala kostnader och pensionskostnader	19 416 907	20 262 736
Könsfördelning bland ledande befattningshavare		
Andel kvinnor i styrelsen	40 %	40 %
Andel män i styrelsen	60 %	60 %

Moderbolaget

	2022-09-01 -2023-08-31	2021-09-01 -2022-08-31
Medelantalet anställda		
Kvinnor	10	9
Män	9	9
	19	18
Löner och andra ersättningar		
Styrelse och verkställande direktör	2 084 641	2 062 712
Övriga anställda	6 154 963	6 520 725
	8 239 604	8 583 437

Sociala kostnader

Pensionskostnader för styrelse och verkställande direktör	540 000	540 000
Pensionskostnader för övriga anställda	370 833	440 000
Övriga sociala avgifter enligt lag och avtal	2 704 500	2 801 204
	3 615 333	3 781 204

Totala löner, ersättningar, sociala kostnader och pensionskostnader

11 854 937 **12 364 641**

Könsfördelning bland ledande befattningshavare

Andel kvinnor i styrelsen	40 %	40 %
Andel män i styrelsen	60 %	60 %
Andel kvinnor bland övriga ledande befattningshavare	%	0 %

Not 5 Inköp och försäljning mellan koncernföretag

Moderbolaget

2022-09-01 **2021-09-01**
-2023-08-31 **-2022-08-31**

Andel av årets totala inköp som skett från andra företag i koncernen	41,00 %	41,00 %
Andel av årets totala försäljning som skett till andra företag i koncernen	14,00 %	17,00 %

Not 6 Bokslutsdispositioner

Moderbolaget

2022-09-01 **2021-09-01**
-2023-08-31 **-2022-08-31**

Avsättning periodiseringsfond 2022	0	379 246
Avsättning periodiseringsfond 2023	708 482	0
	708 482	379 246

Not 7 Goodwill, varumärke, rättighet

Koncernen

2023-08-31 **2022-08-31**

Ingående anskaffningsvärden	19 146 356	19 146 356
Utgående ackumulerade anskaffningsvärden	19 146 356	19 146 356
Ingående avskrivningar	-12 790 356	-10 535 742
Årets avskrivningar	-2 176 850	-2 254 614
Utgående ackumulerade avskrivningar	-14 967 206	-12 790 356
Utgående redovisat värde	4 179 150	6 356 000

2024021410321

Moderbolaget

	2023-08-31	2022-08-31
Ingående anskaffningsvärden	1 716 910	1 716 910
Utgående ackumulerade anskaffningsvärden	1 716 910	1 716 910
Ingående avskrivningar	-707 262	-543 978
Årets avskrivningar	-116 484	-163 284
Utgående ackumulerade avskrivningar	-823 746	-707 262
Utgående redovisat värde	893 164	1 009 648

**Not 8 Byggnader och mark
Koncernen**

	2023-08-31	2022-08-31
Ingående anskaffningsvärden	33 132 967	33 132 967
Omklassificeringar	0	0
Utgående ackumulerade anskaffningsvärden	33 132 967	33 132 967
Ingående avskrivningar	-19 523 440	-19 859 040
Ändrad uppskattning	0	675 760
Årets avskrivningar	-317 840	-340 160
Utgående ackumulerade avskrivningar	-19 841 280	-19 523 440
Ingående uppskrivningar	12 202 700	12 408 900
Årets avskrivningar på uppskrivet belopp	-206 200	-206 200
Utgående ackumulerade uppskrivningar	11 996 500	12 202 700
Ingående nedskrivningar	-2 335 000	-2 335 000
Utgående ackumulerade nedskrivningar	-2 335 000	-2 335 000
Utgående redovisat värde	22 953 187	23 477 227
Taxeringsvärden byggnader	18 457 000	18 021 000
Taxeringsvärden mark	7 730 000	6 570 000
	26 187 000	24 591 000

2024021410322

Moderbolaget

	2023-08-31	2022-08-31
Ingående anskaffningsvärden	24 737 954	24 737 954
Omklassificeringar	0	0
Utgående ackumulerade anskaffningsvärden	24 737 954	24 737 954
Ingående avskrivningar	-14 432 527	-14 144 627
Årets avskrivningar	-301 400	-287 900
Utgående ackumulerade avskrivningar	-14 733 927	-14 432 527
Ingående uppskrivningar	6 952 100	7 073 400
Årets avskrivningar på uppskrivet belopp	-121 300	-121 300
Utgående ackumulerade uppskrivningar	6 830 800	6 952 100
Utgående redovisat värde	16 834 827	17 257 527
Taxeringsvärden byggnader	14 017 000	13 581 000
Taxeringsvärden mark	6 499 000	5 339 000
	20 516 000	18 920 000

**Not 9 Maskiner och andra tekniska anläggningar
Koncernen**

	2023-08-31	2022-08-31
Ingående anskaffningsvärden	61 379 883	57 693 968
Inköp	1 073 629	3 685 917
Omklassificeringar		-2
Utgående ackumulerade anskaffningsvärden	62 453 512	61 379 883
Ingående avskrivningar	-54 127 735	-52 826 900
Årets avskrivningar	-1 177 630	-1 300 835
Utgående ackumulerade avskrivningar	-55 305 365	-54 127 735
Utgående redovisat värde	7 148 147	7 252 148

Moderbolaget

	2023-08-31	2022-08-31
Ingående anskaffningsvärden	6 637 217	3 898 847
Inköp	178 203	2 738 370
Utgående ackumulerade anskaffningsvärden	6 815 420	6 637 217
Ingående avskrivningar	-2 691 855	-2 524 835
Årets avskrivningar	-384 058	-167 020
Utgående ackumulerade avskrivningar	-3 075 913	-2 691 855
Utgående redovisat värde	3 739 507	3 945 362

2024021410323

**Not 10 Inventarier, verktyg och installationer
Koncernen**

	2023-08-31	2022-08-31
Ingående anskaffningsvärden	4 938 063	4 710 000
Inköp	471 830	228 060
Omklassificeringar		3
Utgående ackumulerade anskaffningsvärden	5 409 893	4 938 063
Ingående avskrivningar	-4 209 438	-3 986 636
Omklassificeringar		0
Årets avskrivningar	-252 143	-222 802
Utgående ackumulerade avskrivningar	-4 461 581	-4 209 438
Utgående redovisat värde	948 312	728 625

Moderbolaget

	2023-08-31	2022-08-31
Ingående anskaffningsvärden	4 093 938	3 865 878
Inköp	471 830	228 060
Omklassificeringar	0	0
Utgående ackumulerade anskaffningsvärden	4 565 768	4 093 938
Ingående avskrivningar	-3 412 055	-3 232 191
Omklassificeringar	0	0
Årets avskrivningar	-237 515	-179 864
Utgående ackumulerade avskrivningar	-3 649 570	-3 412 055
Utgående redovisat värde	916 198	681 883

Not 11 Andelar i koncernföretag

Moderbolaget

	2023-08-31	2022-08-31
Ingående anskaffningsvärden	32 831 124	32 831 124
Utgående ackumulerade anskaffningsvärden	32 831 124	32 831 124
Ingående nedskrivningar	-12 807 000	-11 807 000
Årets nedskrivning	-1 000 000	-1 000 000
Utgående ackumulerade nedskrivningar	-13 807 000	-12 807 000
Utgående redovisat värde	19 024 124	20 024 124

/'

2024021410324

Not 12 Specifikation andelar i koncernföretag

Moderbolaget

Namn	Kapital- andel	Rösträtts- andel	Antal andelar	Bokfört värde
Nordic Petfood AB	100%	100%	5 000	667 275
Mälarö Skydd AB	100%	100%	200	5 455 000
TeknoVit Aktiebolag (koncern)	100%	100%	5 925	12 901 849
				19 024 124

	Org.nr	Säte	Eget kapital	Resultat
Nordic Petfood AB	556507-2443	Ekerö	314 000	0
Mälarö Skydd AB	556359-4943	Ekerö	2 182 407	1 277 706
TeknoVit Aktiebolag (koncern)	556034-4755	Vänernborg	6 657 244	1 006 746

Not 13 Förutbetalda kostnader och upplupna intäkter

Koncernen

	2023-08-31	2022-08-31
Förutbetalda försäkringspremier, hyror, marknadskostn	992 150	1 153 929
Förutbetalda leasingavg, ränteutg, övrigt	38 959	267 690
	1 031 109	1 421 619

Moderbolaget

	2023-08-31	2022-08-31
Förutbetalda försäkringspremier, hyror, marknadskostn	642 779	786 756
Förutbetald leasingavg, övrigt	0	18 778
	642 779	805 534

Not 14 Uppskrivningsfond

Koncernen

	2023-08-31	2022-08-31
Belopp vid årets ingång	-9 588 022	-9 751 745
Under året återförda belopp	163 723	163 723
Belopp vid årets utgång	-9 424 299	-9 588 022

Moderbolaget

	2023-08-31	2022-08-31
Belopp vid årets ingång	-5 462 410	-5 558 722
Under året återförda belopp	96 312	96 312
Belopp vid årets utgång	-5 366 098	-5 462 410

↗

2024021410325

**Not 15 Avsättningar
Koncernen**

	2023-08-31	2022-08-31
Avsättning för uppskjutna skatter		
Belopp vid årets ingång	-3 194 579	-3 120 101
Årets avsättningar	-324 875	-116 955
Under året återförda belopp	42 477	42 477
	-3 476 977	-3 194 579

Moderbolaget

	2023-08-31	2022-08-31
Avsättningar för uppskjutna skatter		
Belopp vid årets ingång	-1 489 690	-1 514 678
Under året återförda belopp	24 988	24 988
	-1 464 702	-1 489 690

**Not 16 Långfristiga skulder
Koncernen**

	2023-08-31	2022-08-31
Förfaller senare än fem år efter balansdagen		
Fastighetslån	5 184 450	5 276 150
	5 184 450	5 276 150

Moderbolaget

	2023-08-31	2022-08-31
Förfaller senare än fem år efter balansdagen		
Fastighetslån	5 184 450	5 276 150
	5 184 450	5 276 150

**Not 17 Checkräkningskredit
Koncernen**

	2023-08-31	2022-08-31
Beviljat belopp på checkräkningskredit uppgår till	10 500 000	10 500 000
Utnyttjad kredit uppgår till	9 143 501	7 883 907

Moderbolaget

	2023-08-31	2022-08-31
Beviljat belopp på checkräkningskredit uppgår till	7 500 000	7 500 000
Utnyttjad kredit uppgår till	7 080 245	7 139 911

2024021410326

**Not 18 Upplupna kostnader och förutbetalda intäkter
Koncernen**

	2023-08-31	2022-08-31
Upplupna kostnader för råvaruinköp	769 657	626 396
Personalrelaterade kostnader	2 171 279	2 092 289
Upplupna utgiftsräntor, övrigt	165 697	131 439
	3 106 633	2 850 124

Moderbolaget

	2023-08-31	2022-08-31
Upplupna kostnader för råvaruinköp	230 073	259 393
Personalrelaterade kostnader	1 178 438	1 232 614
Upplupna utgiftsräntor, övrigt	145 919	80 179
	1 554 430	1 572 186

**Not 19 Ställda säkerheter
Koncernen**

	2023-08-31	2022-08-31
Företagsinteckning	34 250 000	34 250 000
Belånade kundfordringar	11 231 144	13 135 669
Andra ställda säkerheter	44 380 000	37 380 000
	89 861 144	84 765 669

Moderbolaget

	2023-08-31	2022-08-31
Företagsinteckning	18 350 000	18 350 000
Belånade kundfordringar	4 155 199	3 968 701
Andra ställda säkerheter	34 130 000	27 130 000
	56 635 199	49 448 701

**Not 20 Obeskattade reserver
Moderbolaget**

	2023-08-31	2022-08-31
Periodiseringsfond 2021	500 000	500 000
Periodiseringsfond 2022	379 246	379 246
Periodiseringsfond 2023	708 482	0
	1 587 728	879 246


Skatteeffekt av schablonränta på periodiseringsfond	3 514	515
---	-------	-----

2024021410327


Ekerö den 22 januari 2024



Martin Eriksson
VD, Ordförande



Elise Gynne




Anton Eriksson




Jane Eriksson

Vår revisionsberättelse har lämnats den 2 februari 2024



Stefan Dubois
Godkänd revisor



Mikael Jennel
Auktoriserad revisor

Revisionsberättelse

Till bolagsstämman i Spannfod AB
Org.nr 556212-7943

Rapport om årsredovisningen och koncernredovisningen

Uttalanden

Vi har utfört en revision av årsredovisningen och koncernredovisningen för Spannfod AB för räkenskapsåret 2022-09-01 - 2023-08-31.

Enligt vår uppfattning har årsredovisningen och koncernredovisningen upprättats i enlighet med årsredovisningslagen och ger en i alla väsentliga avseenden rättvisande bild av moderbolagets och koncernens finansiella ställning per den 2023-08-31 och av dessas finansiella resultat och kassaflöde för året enligt årsredovisningslagen. Förvaltningsberättelsen är förenlig med årsredovisningens och koncernredovisningens övriga delar.

Vi tillstyrker därför att bolagsstämman fastställer resultaträkningen och balansräkningen för moderbolaget och koncernen.

Grund för uttalanden

Vi har utfört revisionen enligt International Standards on Auditing (ISA) och god revisionssed i Sverige. Vårt ansvar enligt dessa standarder beskrivs närmare i avsnittet *Revisorns ansvar*. Vi är oberoende i förhållande till moderbolaget och koncernen enligt god revisorssed i Sverige och har i övrigt fullgjort vårt yrkesetiska ansvar enligt dessa krav.

Vi anser att de revisionsbevis vi har inhämtat är tillräckliga och ändamålsenliga som grund för våra uttalanden.

Styrelsens och verkställande direktörens ansvar

Det är styrelsen och verkställande direktören som har ansvaret för att årsredovisningen och koncernredovisningen upprättas och att de ger en rättvisande bild enligt årsredovisningslagen. Styrelsen och verkställande direktören ansvarar även för den interna kontroll som de bedömer är nödvändig för att upprätta en årsredovisning och koncernredovisning som inte innehåller några väsentliga felaktigheter, vare sig dessa beror på oegentligheter eller misstag.

Vid upprättandet av årsredovisningen och koncernredovisningen ansvarar styrelsen och verkställande direktören för bedömningen av bolagets och koncernens förmåga att fortsätta verksamheten. De upplyser, när så är tillämpligt, om förhållanden som kan påverka förmågan att fortsätta verksamheten och att använda antagandet om fortsatt drift. Antagandet om fortsatt drift tillämpas dock inte om styrelsen och verkställande direktören avser att likvidera bolaget, upphöra med verksamheten eller inte har något realistiskt alternativ till att göra något av detta.

Revisorns ansvar

Våra mål är att uppnå en rimlig grad av säkerhet om huruvida årsredovisningen och koncernredovisningen som helhet inte innehåller några väsentliga felaktigheter, vare sig dessa beror på oegentligheter eller misstag, och att lämna en revisionsberättelse som innehåller våra uttalanden. Rimlig säkerhet är en hög grad av säkerhet, men är ingen garanti för att en revision som utförs enligt ISA och god revisionssed i Sverige alltid kommer att upptäcka en väsentlig felaktighet om en sådan finns.

Felaktigheter kan uppstå på grund av oegentligheter eller misstag och anses vara väsentliga om de enskilt eller tillsammans rimligen kan förväntas påverka de ekonomiska beslut som användare fattar med grund i årsredovisningen och koncernredovisningen.

Som del av en revision enligt ISA använder vi professionellt omdöme och har en professionellt skeptisk inställning under hela revisionen.

Dessutom:

- identifierar och bedömer vi riskerna för väsentliga felaktigheter i årsredovisningen och koncernredovisningen, vare sig dessa beror på oegentligheter eller misstag, utformar och utför granskningsåtgärder bland annat utifrån dessa risker och inhämtar revisionsbevis som är tillräckliga och ändamålsenliga för att utgöra en grund för våra uttalanden. Risken för att inte upptäcka en väsentlig felaktighet till följd av oegentligheter är högre än för en väsentlig felaktighet som beror på misstag, eftersom oegentligheter kan innefatta agerande i maskopi, förfalskning, avsiktliga utelämnanden, felaktig information eller åsidosättande av intern kontroll.

- skaffar vi oss en förståelse av den del av bolagets interna kontroll som har betydelse för vår revision för att utforma granskningsåtgärder som är lämpliga med hänsyn till omständigheterna, men inte för att uttala oss om effektiviteten i den interna kontrollen.

- utvärderar vi lämpligheten i de redovisningsprinciper som används och rimligheten i styrelsens och verkställande direktörens uppskattningar i redovisningen och tillhörande upplysningar.

- drar vi en slutsats om lämpligheten i att styrelsen och verkställande direktören använder antagandet om fortsatt drift vid upprättandet av årsredovisningen och koncernredovisningen. Vi drar också en slutsats, med grund i de inhämtade revisionsbevisen, om huruvida det finns någon väsentlig osäkerhetsfaktor som avser sådana händelser eller förhållanden som kan leda till betydande tvivel om bolagets och koncernens förmåga att fortsätta verksamheten. Om vi drar slutsatsen att det finns en väsentlig osäkerhetsfaktor, måste vi i revisionsberättelsen fästa uppmärksamheten på upplysningarna i årsredovisningen och koncernredovisningen om den väsentliga osäkerhetsfaktorn eller, om sådana upplysningar är otillräckliga, modifiera uttalandet om årsredovisningen och koncernredovisningen. Våra slutsatser baseras på de revisionsbevis som inhämtas fram till datumet för revisionsberättelsen. Dock kan framtida händelser eller förhållanden göra att ett bolag och en koncern inte längre kan fortsätta verksamheten.

- utvärderar vi den övergripande presentationen, strukturen och innehållet i årsredovisningen och koncernredovisningen, däribland upplysningarna, och om årsredovisningen och koncernredovisningen återger de underliggande transaktionerna och händelserna på ett sätt som ger en rättvisande bild.

- inhämtar vi tillräckliga och ändamålsenliga revisionsbevis avseende den finansiella informationen för enheterna eller affärsaktiviteterna inom koncernen för att göra ett uttalande avseende koncernredovisningen. Vi ansvarar för styrning, övervakning och utförande av koncernrevisionen. Vi är ensamt ansvariga för våra uttalanden.

Vi måste informera styrelsen om bland annat revisionens planerade omfattning och inriktning samt tidpunkten för den. Vi måste också informera om betydelsefulla iakttagelser under revisionen, däribland de eventuella betydande brister i den interna kontrollen som vi identifierat.

Rapport om andra krav enligt lagar och andra författningar

Uttalanden

Utöver vår revision av årsredovisningen och koncernredovisningen har vi även utfört en revision av styrelsens och verkställande direktörens förvaltning för Spannfod AB för räkenskapsåret 2022-09-01 - 2023-08-31 samt av förslaget till dispositioner beträffande bolagets vinst eller förlust.

Vi tillstyrker att bolagsstämman disponerar vinsten enligt förslaget i förvaltningsberättelsen och beviljar styrelsens ledamöter och verkställande direktören ansvarsfrihet för räkenskapsåret.

Grund för uttalanden

Vi har utfört revisionen enligt god revisionssed i Sverige. Vårt ansvar enligt denna beskrivs närmare i avsnittet Revisorns ansvar. Vi är oberoende i förhållande till moderbolaget och koncernen enligt god revisorssed i Sverige och har i övrigt fullgjort vårt yrkesetiska ansvar enligt dessa krav.

Vi anser att de revisionsbevis vi har inhämtat är tillräckliga och ändamålsenliga som grund för våra uttalanden.

Styrelsens och verkställande direktörens ansvar

Det är styrelsen som har ansvaret för förslaget till dispositioner beträffande bolagets vinst eller förlust. Vid förslag till utdelning innefattar detta bland annat en bedömning av om utdelningen är försvarlig med hänsyn till de krav som bolagets och koncernens verksamhetsart, omfattning och risker ställer på storleken av moderbolagets och koncernens egna kapital, konsolideringsbehov, likviditet och ställning i övrigt.

Styrelsen ansvarar för bolagets organisation och förvaltningen av bolagets angelägenheter. Detta innefattar bland annat att fortlöpande bedöma bolagets och koncernens ekonomiska situation och att tillse att bolagets organisation är utformad så att bokföringen, medelsförvaltningen och bolagets ekonomiska angelägenheter i övrigt kontrolleras på ett betryggande sätt. Verkställande direktören ska sköta den löpande förvaltningen enligt styrelsens riktlinjer och anvisningar och bland annat vidta de åtgärder som är nödvändiga för att bolagets bokföring ska fullgöras i överensstämmelse med lag och för att medelsförvaltningen ska skötas på ett betryggande sätt.

Revisorns ansvar

Vårt mål beträffande revisionen av förvaltningen, och därmed vårt uttalande om ansvarsfrihet, är att inhämta revisionsbevis för att med en rimlig grad av säkerhet kunna bedöma om någon styrelseledamot eller verkställande direktören i något väsentligt avseende:


- företagit någon åtgärd eller gjort sig skyldig till någon försummelse som kan föranleda ersättningsskyldighet mot bolaget, eller
- på något annat sätt handlat i strid med aktiebolagslagen, årsredovisningslagen eller bolagsordningen.


Vårt mål beträffande revisionen av förslaget till dispositioner av bolagets vinst eller förlust, och därmed vårt uttalande om detta, är att med rimlig grad av säkerhet bedöma om förslaget är förenligt med aktiebolagslagen.

Rimlig säkerhet är en hög grad av säkerhet, men ingen garanti för att en revision som utförs enligt god revisionssed i Sverige alltid kommer att upptäcka åtgärder eller försummelser som kan föranleda ersättningsskyldighet mot bolaget, eller att ett förslag till dispositioner av bolagets vinst eller förlust inte är förenligt med aktiebolagslagen.

Som en del av en revision enligt god revisionssed i Sverige använder vi professionellt omdöme och har en professionellt skeptisk inställning under hela revisionen. Granskningen av förvaltningen och förslaget till dispositioner av bolagets vinst eller förlust grundar sig främst på revisionen av räkenskaperna. Vilka tillkommande granskningsåtgärder som utförs baseras på vår professionella bedömning med utgångspunkt i risk och väsentlighet. Det innebär att vi fokuserar granskningen på sådana åtgärder, områden och förhållanden som är väsentliga för verksamheten och där avsteg och överträdelser skulle ha särskild betydelse för bolagets situation. Vi går igenom och prövar fattade beslut, beslutsunderlag, vidtagna åtgärder och andra förhållanden som är relevanta för vårt uttalande om ansvarsfrihet. Som underlag för vårt uttalande om styrelsens förslag till dispositioner beträffande bolagets vinst eller förlust har vi granskat om förslaget är förenligt med aktiebolagslagen.

Stockholm den 2 februari 2024


Stefan Dubois
Godkänd revisor


Mikael Jennel
Auktoriserad revisor