

Årsredovisning
för
Kungälv Energi AB

(556083-2064)

Räkenskapsåret

2023-01-01-2023-12-31

Undertecknad verkställande direktör i Kungälv Energi AB intygar, dels att denna kopia av årsredovisningen överensstämmer med originalet, dels att resultaträkningen och balansräkningen har fastställts på årsstämma 2024-05-21. Årsstämman beslutade att godkänna styrelsens förslag till hur vinsten ska fördelas.

Kungälv den 23/5 2024



Karin Almgren, VD

Förvaltningsberättelse

Styrelsen och verkställande direktören för Kungälv Energi AB, 556083–2064, får härmed avge årsredovisning och koncernredovisning för år 2023. Bolaget bildades år 1992.

Kungälv Energi AB ägs till 100 procent av AB Kongahälla, 556022–8404. Kungälv Energi har tre helägda dotterbolag. Dotterbolaget Kungälv Närenergi AB, 556805–6641, som bildades 2010 ansvarar inom koncernen för inköp och försäljning av el, uppförande och drift av produktionsanläggningar för förnybar el samt försäljning av solcellsanläggningar och laddinfrastruktur. Dotterbolagen Kungälv Energimarknad AB, 559397–5450 och Kungälv Energi Entreprenad och Service AB, 559397–5468 bildades i september 2022. Dessa bolag bedriver ännu ingen verksamhet.

Om inte särskilt anges, redovisas alla belopp i tusentals kronor.

Verksamhet

Kungälv Energis affärsidé:

Kunden ska uppleva oss som det självklara valet för energi- och IT lösningar inom Kungälvs kommun. Vi är öppna för teknisk utveckling och utnyttjar modern teknik för att erbjuda tjänster med god standard och hög tillgänglighet. På ett personligt sätt bidrar vi till samhällets utveckling och miljöförbättring samt ger våra kunder komfort, trygghet och konkurrenskraft.

Verksamheten är organiserad i affärsområdena Elnät, Värme, Stadsnät och Entreprenad samt stödfunktionerna Administration och Marknad.

I dotterbolaget Kungälv Närenergi AB, bedrivs elhandel samt produktion av energi i bolagets vindkraftverk och solcellsparker. Dessutom säljer dotterbolaget sedan år 2018 solcellsanläggningar till företag och privatpersoner.

Elnät

Nätverksamheten omfattar eldistribution i Kungälvs kommun, exklusive Marstrand, men inklusive Jörlanda i Stenungsunds kommun och Torskog i Lilla Edets kommun. Verksamheten omfattar även gatljusverksamheten inom Kungälvs kommun.

Värme

Värme omfattar fjärrvärmenäten i Kungälvs kommun samt den el och värme som produceras i våra värmeproduktionsanläggningar. Huvudbränslet i vår fjärrvärmeanläggning är biobränsle (grot, bark och stamved). Spillvärme köps från Göteborg Energi. Tillstånd enligt miljöbalken för att bedriva fjärrvärmeverksamheten föreligger.

Stadsnät

Kungälv Energi äger och sköter driften av ett fibernät inom Kungälvs kommun och delar av Lilla Edets kommun. I stadsnätet, som är ett framtidssäkert optiskt fibernät, finns internettjänster samt TV- och telefonitjänster. Stadsnätet byggs ut löpande för att kunna ansluta flera fastigheter och nya områden i kommunen.

Elhandel

Elhandelsverksamheten finns i dotterbolaget Kungälv Närenergi. Marknadsfokus är på Kungälv kommuns invånare. Ökningen av marknadsandelen har varit fortsatt stadig under året. All el som säljs är fossilfri, antingen från egen produktion eller köpt med ursprungsmärkning.

Vindkraft

Kungälv Närenergi äger och driver ett vindkraftverk i Skårby söder om Kode, vilket togs i drift 2014.

Solceller

Kungälv Närenergi äger och driver solcellsält i Munkegårde (driftsattes 2019 samt 2022) och i Stålkullen (driftsattes 2021). Solcells försäljning till företag och privatpersoner tillsammans med samarbetspartners startades under år 2018 och har växt kraftigt sedan starten.

Entreprenad

Entreprenadavdelningen arbetar med nyanslutningar, projektledning, byggnationer samt drift- och underhåll för våra verksamheter elnät, stadsnät, värme och gatubelysning.

Miljö

Vår utbyggnad av fjärrvärme har en mycket positiv inverkan på miljön i kommunen. Under året har vi ökat vår kapacitet att leverera fjärrvärme med 50% och Kungälv är nu självförsörjande på fjärrvärme även vintertid. Detta är ett stort steg i arbetet mot en mer robust och hållbar kommun. Våra fjärrvärmepannor eldas med rester från skogsindustrin och är 100% fossilfria. Vi fortsätter bygga ut fjärrvärmenätet och erbjuda fler kunder anslutning. Ett exempel är det nybyggda området Rollsbo Västerhöjd där företag kan ansluta sig till fjärrvärmenätet.

All el vi säljer är fossilfri, dels från Kungälv Energis egen produktion i vindkraftverk, solceller och från vårt biobränsleeldade värmeverk dels köpt med ursprungsmärkning. Vi har under året utökat vår elproduktion med en ORC generator på Munkegårdeverket. Vårt fibernät byggs ut löpande och möjliggör för Kungälvs invånare att arbeta hemma vilket bidrar till minskade utsläpp. Våra solcellsanläggningar i Munkegårde och Stålkullen har byggts för att förse bolagets elbilar med energi samt erbjuda elhandelskunder att hyra solceller av oss. Bolaget säljer solcellsanläggningar till företag och privatpersoner tillsammans med samarbetspartners med syftet att bidra till mer förnybar produktion av el lokalt här i Kungälv. Vår bilpool är 100% fossilfri och vi byter succesivt ut våra verksamhetsfordon mot elfordon. Där det inte finns ändamålsenliga fordon att tillgå tankar vi dieseldrivna fordon med HVO100. Koncernen kommer att fortsätta engagera sig i att skaffa förutsättningar för ett fossilfritt Kungälv och aktivt arbeta för att förverkliga kommunens energiplan. Ett viktigt arbete för vår koncern och alla andra som verkar i Kungälvs kommun kommer att vara att söka nya möjligheter att producera lokal förnybar energi samt att underlätta för transportsektorns elektrifiering.

Resultat

Koncernens resultat efter finansiella intäkter och kostnader uppgick till ett överskott på 50,6 mkr (45,1 mkr år 2022).

Investeringar

Under året har investeringar i koncernen skett med 259,9 mkr (224,6 mkr år 2022). Fördelning mellan verksamhetsgrenarna är Elnät 89,7 mkr, Värme 136 mkr, Stadsnät 20,6 mkr, Entreprenad 6,7 mkr, Elhandel 1,1 mkr samt företagsgemensamma investeringar på 5,6 mkr.

Finansiell ställning och likviditet

Finansiering av koncernens verksamhet har skett genom upplåning via Kungälv Kommun. Koncernens soliditet är 28,6% (29,1% år 2022). Likviditeten i koncernen skapas via ett med Kungälv Kommun gemensamt koncernkonto.

Väsentliga risker och osäkerhetsfaktorer

Nedan framgår några av de risker som finns i koncernens verksamhet. Ytterligare risker framgår av bolagets riskkatalog. Bolaget har en intern kontrollplan där de mest väsentliga delarna avseende intern kontroll är sammanställda.

Finansiella risker

Koncernens tillgångar är till 28,6% (28,3% i bolaget) finansierade med eget kapital och resterande del med lånat kapital vilket innebär att stora ränteförändringar utgör en riskfaktor för bolaget. För 60 mkr i lån utav totalt 799 mkr är räntan fast. Dessutom har säkringar gjorts med hjälp av ränteswappar avseende 460 mkr med fast ränta på 1,18%, 0,94%, 0,43%, 0,59%, 1,89%, 1,5%, 2,51%, 3,04% samt 3,12%.

Vädermässiga risker

Två stormar med omfattande konsekvenser för bolaget har inträffat under perioden 2005-2007. Omfattande investeringar för att vädersäkra vårt elnät pågår. Konsekvenserna av senare stormar har inte blivit lika omfattande som vid tidigare stormar vilket visar att vädersäkringsinvesteringarna ger resultat.

Vi är även temperaturkänsliga då våra elnätsavgifter samt även värmeavgifter till kunderna har hög andel rörligt pris.

Elhandelsrisker

Riskerna för vår elhandelsverksamhet är volymrisken på våra fasta avtal, till stor del beroende av avvikelser från normal väderlek, och profilrisken vilken beror på kundens uttagsprofil. Bolaget samarbetar med Skellefteå Kraft som elhandelspartner och elhandeln sker i deras handelssystem där bolagets alla fasta avtal säkras.

Risker för vindkraftsverksamheten

Kritiskt för vindkraftsverksamheten är priserna på el och elcertifikat samt vindförhållanden.

Organisation och personal

Antalet anställda i medeltal år 2023 var 100 personer (95 personer år 2022), 28 kvinnor och 72 män. Antalet årsarbetare (inkl timanställda) är 98 (93 år 2022). Sjukfrånvaron av ordinarie arbetstid har varit 5,5% år 2023 (6,7% 2022).

Väsentliga händelser under räkenskapsåret

Effekterna av Rysslands invasion av Ukraina har fortsatt påverka på bolaget liksom hela samhället. En volatil elmarknad, höga bränslekostnader, ränteutveckling, inflation och ökade kostnader för material och entreprenader är kännbart för våra verksamheter. Vår fjärrvärmeverksamhet har påverkats av kraftigt höjda bränslepriser på grot och pellets. Att bränslepriset ökat kraftigt beror på en ökad efterfrågan, högre priser på utsläppsrätter, minskad import och ökad export, vår kronas svaga värde med mera. En konsekvens av omvärldens påverkan är att hela verksamheten haft extra fokus på dels kostnadsbesparingar, dels att utveckla våra affärer.

Projektet för utökad värmeproduktion i Munkegärdeverket har haft högt fokus. Leverans av värme startade i oktober och den 28 december tog vi över ansvaret för den driftsatta

anläggningen från vår leverantör, helt i enlighet med vår tidsplan. Våra fjärrvärmepannor eldas med rester från skogsindustrin och är 100% fossilfria. Utbyggnaden innebär att vi har ökat vår kapacitet att leverera förnyelsebar värme till Kungälv med 50% och kommunen är nu självförsörjande på fjärrvärme även vintertid. En ny ORC generator ger oss utökad elproduktion.

Vi har utökat samarbetet med lokala markägare för att få mer tillgång till lokalt bränsle dels då det gynnar miljön med korta transporter dels för att hålla nere våra bränslekostnader och därmed priset till kund. Vi har även tecknat ett nytt samarbetsavtal med Göteborg Energi för att främja regionalt samarbete, kapacitetsutnyttjande och försörjningstrygghet.

Stadsnätets datakommunikation är en viktig del av samhällets infrastruktur. Under året har vi haft stort fokus på att framtidssäkra och göra nätet robustare. Vi har arbetat med att migrera nätet på landsbygden från switchat nät till PON. Vi har även utökat vårt transportnät, byggt om noder, infört nyckellöst låssystem samt ökat redundansen i nätet.

Intresset för våra kommunikationstjänster är fortsatt högt och vi har lanserat tjänsten Kungälvspaket Kollektivt Kommun där vi erbjuder service-, äldre- och LSS-boenden möjlighet att köpa internet och tv-tjänster med en extra trygghet som innebär att vi förutom uppstartshjälp erbjuder utbildning och hjälp på plats av tekniker.

Vi fortsätter att investera i vårt Stadsnät för att nå upp till Post-och telestyrelsens mål att 98% av invånarna ska ha tillgång till 1 Gbit i absolut närhet. För att kunna ansluta fler kunder till vårt stadsnät i svårtillgängliga områden har vi sökt och erhållit bidrag av Post- och Telestyrelsen för att bygga ut nätet i Rörmossen.

Bolaget har stort fokus på regleringen av elnätsintäkterna. Energimarknadsinspektionens reglering styr vilka intäkter vi får ta ut av våra kunder och därmed våra möjligheter att investera i och underhålla elnätet framöver. På grund av branschens olika överklaganden av regleringen är intäktsramen för 2020–2023 ännu inte fastställd vilket ger oss viss osäkerhet framåt.

Bolaget har fortsatt att investera i elnätet dels för att trygga elleveranserna dels möta kundernas önskemål att ansluta mer elproduktion i form av exempelvis solceller och batterier till nätet. Ett exempel är Rollsbo där kommunen har stora expansionsplaner, ex för den kommande Arenan. Vi får många förfrågningar om stora anslutningar av batterilager och elbilsladdare. Exploateringsområden som färdigställts är Rollsbo Västerhöjd, Rishammar, Hoffrekullen och Liljedal.

Det lagstadgade bytet av alla kunders elmätare påbörjades i maj 2023 och projektet kommer pågå under 2023 och 2024. De nya mätarna gör att kunderna kan följa sin elförbrukning i realtid och få möjlighet att ansluta utrustning för att styra sin förbrukning till tider när priserna är lägre.

Vi fortsätter rusta upp och bygga ut gatubelysningsnätet. Vid årets slut uppgår andelen LED-armaturer till 42%.

I vår Entreprenadverksamhet arbetar vi efter en projektmodell med fokus på ett gemensamt arbetssätt och en gemensam projektledare för våra olika verksamheter vilket dels gjort oss effektivare dels gett våra samarbetspartners färre kontaktpersoner att kommunicera med.

Intresset för att bygga solcellsanläggningar har varit fortsatt högt. Vid årets slut finns 1960 solcellsanläggningar i kommunen, vilket är en dubbling från året innan. Inmatad energi i elnätet från solceller står för 4% av den totala inmatade energin. Kungälv Närenergis

satsning på solceller och elbilsladdning har fallit väl ut och uppfyller sitt syfte, dvs att vara med och stimulera en ökad förnybar elproduktion och infrastruktur för elektriska transporter i Kungälv. Investering i fler solcellsfält för uthyrning till kunder har skjutits framåt i tiden då investeringsmedel behövt prioriteras till annat.

Mängden transiterad energi fortsätter att ligga på en lägre nivå än tidigare år även med hänsyn till temperaturvariationer. Egen elproduktion i kombination med ett mer medvetet förbrukningsmönster tros vara de största anledningarna.

Elpriset har under året varit fortsatt högt men inte på förra årets nivåer. Priset varierar priset mycket från timma till timma vilket är en förutsättning som kommer kvarstå under överskådlig tid och en faktor både vi och våra kunder behöver vänja oss vid och anpassa oss till. Utifrån förutsättningarna erbjöd vi enbart rörligt pris vid nyteckning av elhandelsavtal för våra elhandelskunder under januari till augusti men från september var det möjligt att teckna fast ettårsavtal igen. Våra marginaler har anpassats till den volatila situationen.

Våra privata elkunder har fått elstöd, dvs viss kompensation för de höga elpriserna under 2022 utbetalt av Försäkringskassan vid två tillfällen under 2023. Våra företagskunder fick möjlighet att ansöka om elstöd hos Skatteverket i augusti/september. Kungälv Energi fick viss kompensation för elkostnad för vår gatubelysning däremot omfattas elhandelsbolag inte av någon kompensation.

Kungälv Energi har också drabbats av de högre priserna då vi har en mindre del egen produktion och behöver köpa in större delen el från vår samarbetspartner. Vi säkrar alla våra planerade inköp men viss risk på g a volatila priser och ändrade förbrukningsmönster har inte gått att undvika. En konsekvens är att elhandeln i Kungälv Närenergi AB haft det fortsatt tufft ekonomiskt även 2023.

Våra återkommande kundundersökningar visar att vi har stort förtroende hos våra kunder. I senaste enkäten fick våra medarbetare nära toppbetyg avseende bemötande och kundernas nöjdhet med vårt hållbarhetsarbete ökar stadigt. I maj fick vi chansen att träffa närmare 700 av våra kunder då vi bjöd in till Öppet hus med syftet att ge våra kunder en inblick i vad vi arbetar med. I september deltog vi på Kungälvsmässan vilket blev ett bra tillfälle att ha dialog med våra kunder.

Bolaget har haft ett givande samarbete med övriga delar av kommunkoncernen. Samarbetet med moderbolaget AB Kongahälla, har utvecklats med syftet att tillsammans hitta effektiva samarbetsformer och utveckling för Kungälvs bästa. Vi fortsätter arbeta tillsammans med kommunen för att förlägga infrastruktur så kostnadseffektivt som möjligt och vi samarbetar även med ex Kungälvsbostäder avseende att nyttja tak till solceller.

Kommunens energiplan innehållande åtgärder för en robust och hållbar kommun som ska gälla till 2027 fastställdes i slutet av året. Bolaget har varit aktiva i framtagandet och vi har utifrån våra verksamheter en viktig del i genomförandet av planen framåt.

Under året har bolaget fortsatt arbetet kring säkerhetsskydd och IT-säkerhet utifrån aktuell säkerhetsskyddsanalys. Med syftet att säkerställa en god krisberedskap har vi krigsplacerat våra medarbetare på bolaget och vi har ett pågående arbete med att stärka vår krisberedskap. Styrelsen och företagsledningen har haft fortsatt stort fokus på arbetet med riskanalyser för bolaget verksamhet.

Digitalisering är ett viktigt fokusområde och under 2023 har vi infört Installatörswebben, en helt digital ärendehanteringsprocess för elanslutningar och vi har även effektiviserat vårt interna arbete genom ett digitalt arbetssätt i fält för våra distributionselektriker.

Som innehavare av elnätskoncession behöver vi anpassa vår organisation efter förändringar i ellagen. Elnätsföretag får inte bedriva någon annan verksamhet än nätverksamhet från 1 januari 2024. Under 2023 har vi haft stort fokus på att förbereda alla förändringar som behöver göras för att renodla elnätsverksamheten. Det innebär att vi vid årsskiftet 2023–2024 renodlar elnätsverksamheten och flyttar våra verksamheter inom Värme, Stadsnät, Belysning och Laddinfrastruktur till dotterbolag inom koncernen.

Antal anställda i medeltal var 100 personer. Bolaget har fortsatt med vår satsning på hälsa där vi fokuserat på olika typer av friskvård och gemensamma friskvårdsaktiviteter. I januari flyttade vi tillbaka till vårt ombyggda och numera verksamhetsanpassade kontor. Medarbetaren väljer arbetsplats efter uppgift och tack vare att vi minskat antalet fasta arbetsplatser får vi plats i våra lokaler trots att personalstyrkan ökat under senare år i takt med att kommunen och våra verksamheter växer.

Under året har avskrivningstiden för fibernät förlängts från 20 till 30 år. Detta för att bolaget bedömer att fiberns livslängd är minst 30 år.

Framtida utveckling

Kungälv utvecklas – Kungälv Energi vill vara med och leda utvecklingen. Kungälv Energis vision är att aktivt bidra till samhällets hållbara utveckling och öka våra kunders livskvalitet i vardagen. Koncernen kommer att fortsätta engagera sig i att skaffa förutsättningar för ett fossilfritt Kungälv och aktivt arbeta för att förverkliga kommunens energiplan. Ett viktigt arbete för vår koncern och alla andra som verkar i Kungälvs kommun kommer att vara att söka nya möjligheter att producera lokal förnybar energi samt att underlätta för transportsektorns elektrifiering.

Av hänsyn till vår miljö kommer elektrifieringen i samhället att fortsätta öka. För att möjliggöra regionens utveckling krävs det att eldistributörerna i regionen samverkar. Tillsammans måste vi se till att alla delar fungerar. Energin måste finnas och effekten måste räcka till även de kallaste vinterdagarna, elnätet måste ha tillräcklig kapacitet för att få fram el till alla förbrukare.

Kungälv Energi AB behöver fortsätta investera kraftigt i elnätet för att öka kapaciteten och klara framtidens elförbrukning och även en ökad elproduktion och lagring av el i kommunen. Bolaget har fått beslut om intäktsram för 2024–2027 och ramens nivåer indikerar att bolaget kommer ha goda möjligheter att genomföra planerade investeringar utifrån intäktsramens perspektiv. Planeringen av en ny mottagningsstation för el 130/20 kV fortsätter och vi behöver bygga om och förstärka med ytterligare transformatorer i våra befintliga M-stationer. Vi kommer slutföra projektet med att byta ut alla elmätare. De nya mätarna mäter även produktion av el och processen för att ansluta exempelvis solceller underlättas. Vi behöver även jobba för att underlätta för en flexibilitet i förbrukningen av el.

Stadsnätsverksamheten fortsätter investera för att alla boende i Kungälv ska ha tillgång till bredband i sin absoluta närhet. Förutom enskilda fastigheter ökar förfrågningarna till flerbostadshus och mobilmaster. Satsningen på ökad robusthet och digitala tjänster fortsätter under 2024. Post- och Telestyrelsen (PTS) ställer krav på verksamheten avseende robusthet, krishantering mm som företaget behöver hantera.

De nya pannorna i Munkegårdsverket innebär att Kungälv är självförsörjande på värme under vintertid och vi kommer ha högt fokus på att ansluta fler kunder till fjärrvärmenätet.

Satsningen på solceller och infrastruktur för laddning kommer fortsätta. Bolaget följer utvecklingen avseende vätgas och annan teknisk utveckling för att se om bolaget kan ha en roll i värdekedjan.

Första januari 2024 renodlas elnätsverksamheten i Kungälv Energi AB och bolagets verksamheter inom Värme och Stadsnät flyttas till Kungälv Närenergi AB. Verksamheterna Belysning och Laddinfrastruktur flyttas samtidigt till Kungälv Energi Entreprenad och Service AB. Under 2024 kommer vi gå vidare med att flytta all personal till dotterbolaget Kungälv Energi Entreprenad och Service AB. Vi behöver ha fokus på att fortsätta jobba så effektivt som möjligt trots att förändringen ökar vår administration. Vårt fokus på digitalisering och automatisering behöver öka för att frigöra resurser och tid för utveckling även framåt.

Vårt kundfokus ska bli ännu bättre. Vi kommer fortsätta följa upp vad kunderna tycker om oss genom löpande kundenkäter och även ha dialoger med våra kunder för att öka vår förståelse för kundernas behov. Vi kommer lansera en APP med syftet att underlätta för våra kunder att följa sin förbrukning och hantera sina tjänster. Vi fortsätter vår marknadsföring och har fokus på att erbjuda våra kunder kombinationserbjudanden för produkterna inom värme, stadsnät och elhandel.

Kungälv växer, vi kommer öka vårt fokus på digitalisering och automatisering och att jobba systematiskt för att frigöra tid för mer utveckling. Samtidigt fortsätter vi utveckla vår arbetsmiljö då friska medarbetare som trivs är en viktig förutsättning för att vi ska lyckas med vår utveckling.

Vårt säkerhets- och krisledningsarbete kommer ha fortsatt högt fokus med målet att stärka vår beredskap för olyckor och kriser.

Koncernsamarbeten är viktigt för oss och vi kommer aktivt att söka nya möjligheter till effektivisering och att bygga ut exempelvis förnybar elproduktion och laddinfrastruktur genom samarbeten.

Samhällets satsning på förnybar och fossilfri energi och att få energin att räcka till i samhället gör att bolaget har en än mer spännande framtid att se fram emot. På ett personligt sätt ska vi bidra till samhällets utveckling, miljöförbättring och ge våra kunder komfort, trygghet och konkurrenskraft.

Förändring av eget kapital moderbolag

	Aktiekapital	Reservfond	Balanserat res	Årets res	Totalt
Belopp vid årets ingång	25 000	70 066	0	0	95 066
Disposition enligt beslut av årets årsstämma; utdelning				0	0
Årets resultat				37 042	37 042
Belopp vid årets utgång	25 000	70 066	0	37 042	132 108

Förändring av eget kapital koncern

	Aktiekapital	Balanserat res m m	Totalt
Belopp vid årets ingång	25 000	375 995	400 995
Förändring p g a ändrad skattesats		0	0
Disposition enligt beslut av årets årsstämma; utdelning			
Årets resultat		40 397	40 397
Belopp vid årets utgång	25 000	416 394	441 394

Förslag till vinstdisposition

Till årsstämmans förfogande står följande vinstmedel:

Årets resultat	37 042 467 kronor
Styrelsen föreslår att vinstmedel disponeras så att till aktieägarna utdelas totalt	12 042 467 kronor
Styrelsen föreslår att resterande balanseras i ny räkning	25 000 000 kronor

Utdelningen kommer att utbetalas före 2024 års utgång.

Den föreslagna utdelningen till aktieägarna reducerar bolagets soliditet till 27,7% och koncernens soliditet till 28%. Soliditeten är fortsatt betryggande mot bakgrund av att bolagets och koncernens verksamhet fortsatt bedrivs med lönsamhet. Likviditeten i bolaget och koncernen bedöms kunna upprätthållas på likaledes betryggande nivå.

Styrelsens uppfattning är att den föreslagna utdelningen ej hindrar bolaget, och övriga i koncernen ingående bolag, från att fullgöra sina förpliktelser på kort och lång sikt, ej heller att fullgöra erforderliga investeringar. Den föreslagna utdelningen kan härmed försvaras med hänsyn till vad som anförs i ABL 17 kap 3 § 2-3 stycket (försiktighetsregeln).

Koncernen och moderbolagets resultat-och balansräkningar blir föremål för fastställelse på årsstämman 21 maj 2024.

RESULTATRÄKNING	Not 1,3	KONCERNEN		MODERBOLAGET	
		2023	2022	2023	2022
RÖRELSENS INTÄKTER					
Nettoomsättning	Not 2	582 681	604 455	446 915	420 075
Avgår energiskatt	Not 2	-131 461	-127 735	-131 461	-127 735
Aktiverat arbete för egen räkning		19 693	16 984	19 693	16 984
Anslutningsavgifter		24 799	26 533	24 799	26 533
Övriga rörelseintäkter		8 952	9 258	13 327	14 144
<i>Summa rörelsens intäkter</i>		504 664	529 495	373 273	350 001
RÖRELSENS KOSTNADER					
Transiteringskostnader		-23 759	-25 880	-23 759	-25 880
Inköp förlustenergi		0	0	-9 102	-14 856
Flis, bioolja, fjärrvärme		-48 180	-35 234	-48 180	-35 234
Inköp el för elhandel		-117 575	-195 676	0	0
Övriga externa kostnader	Not 4	-97 010	-80 261	-74 276	-73 950
Personalkostnader	Not 5	-81 011	-71 486	-81 011	-71 486
Avskrivning materiella anlägg.n.tillg.	Not 6	-62 830	-64 214	-61 706	-63 277
Nedskrivning materiella anlägg.n.tillg.	Not 7	0	-1 500	0	-1 500
<i>Summa rörelsens kostnader</i>		-430 365	-474 251	-298 034	-286 183
RÖRELSERESULTAT	Not 2	74 299	55 244	75 239	63 818
RESULTAT FRÅN FINANSIELLA POSTER					
<i>Finansiella intäkter</i>					
Ränteintäkter Kungälv's Kommun kortfristiga		520	122	200	122
Övriga ränteintäkter		86	0	86	0
		606	122	286	122
<i>Finansiella kostnader</i>					
Räntekostnader Kungälv's Kommun långfr utlåning		-24 332	-10 217	-22 905	-8 975
Övriga räntekostnader		-18	-10	-18	-10
		-24 350	-10 227	-22 923	-8 985
<i>Summa resultat från finansiella poster</i>		-23 744	-10 105	-22 637	-8 863
RESULTAT EFTER FINANSIELLA POSTER		50 555	45 139	52 602	54 956
Bokslutsdispositioner	Not 8	0	0	-6 464	-54 580
Årets skatt	Not 9	-10 158	-9 597	-9 096	-376
ÅRETS RESULTAT		40 397	35 542	37 042	0

<u>BALANSRÄKNING</u>	Not 1	KONCERNEN		MODERBOLAGET	
		2023-12-31	2022-12-31	2023-12-31	2022-12-31
TILLGÅNGAR					
ANLÄGGNINGSTILLGÅNGAR					
<u>Materiella anlägg.tillgångar</u>					
	Not 10				
Byggnader	Not 11	97 927	53 686	97 927	53 686
Mark	Not 12	5 513	20 485	5 311	20 485
Distributionsanläggningar elnät	Not 13	635 054	586 054	635 054	586 054
Gatljusanläggningar	Not 14	58 311	56 414	58 311	56 414
Inventarier, verktyg och installationer	Not 15	43 165	29 490	43 165	29 490
Fjärrvärmeanläggningar	Not 16	320 605	227 463	320 605	227 463
Stadsnät	Not 17	228 371	218 402	228 371	218 402
Vindkraftverk	Not 18	12 999	13 713	0	0
Solceller	Not 19	7 988	7 330	0	0
		1 409 933	1 213 037	1 388 744	1 191 994
<u>Finansiella anlägg.tillgångar</u>					
Andelar i koncernföretag	Not 20	0	0	10 050	10 050
Andelar i intresseföretag	Not 21	152	152	152	152
Fordringar hos koncernföretag		0	0	45 000	45 000
SUMMA ANLÄGGN.TILLGÅNGAR		1 410 085	1 213 189	1 443 946	1 247 196
OMSÄTTNINGSTILLGÅNGAR					
Varulager; råvaror och förnödenheter		13 898	11 233	13 730	11 159
<u>Kortfristiga fordringar</u>					
Kundfordringar		35 780	25 398	35 780	25 398
Skattefordran			4 059		4 031
Fordran på Kungälv kommun		2 171	1 503	2 171	1 503
Övriga fordringar		6 357	16 555	5 530	8 530
Fordran på koncernföretag		0	0	0	0
Förutbetalda kostnader och upplupna intäkter Not 22		75 183	106 571	60 185	66 949
		119 491	154 086	103 666	106 411
Likvida medel		51	50		0
SUMMA OMSÄTTN.TILLGÅNGAR		133 440	165 369	117 396	117 570
SUMMA TILLGÅNGAR		1 543 525	1 378 558	1 561 342	1 364 766

BALANSRÄKNING	KONCERNEN		MODERBOLAGET	
	2023-12-31	2022-12-31	2023-12-31	2022-12-31
EGET KAPITAL & SKULDER				
EGET KAPITAL				
Aktiekapital	25 000	25 000		
Annat eget kapital inkl årets resultat	416 394	375 995		
<i>Bundet eget kapital</i>				
Aktiekapital, 250 000 aktier à kvotvärde 100 kr			25 000	25 000
Reservfond			70 066	70 066
<i>Summa bundet eget kapital</i>			95 066	95 066
<i>Fritt eget kapital</i>				
Årets resultat			37 042	0
<i>Summa fritt eget kapital</i>			37 042	0
SUMMA EGET KAPITAL	441 394	400 995	132 108	95 066
OBESKATTADE RESERVER				
Avskrivning utöver plan			389 572	385 345
SUMMA OBESKATTADE RESERVER			389 572	385 345
AVSÄTTNINGAR				
Avsatt till pensioner	52 155	52 366	52 155	52 366
Uppskjuten skatteskuld	80 352	79 481	0	0
SUMMA AVSÄTTNINGAR	132 507	131 847	52 155	52 366
LÅNGFRISTIGA SKULDER				
Långfristiga lån via Kungälv's Kommun	771 000	606 000	771 000	606 000
SUMMA LÅNGFRISTIGA SKULDER	771 000	606 000	771 000	606 000
KORTFRISTIGA SKULDER				
Leverantörsskulder	91 506	92 069	67 625	83 869
Skatteskuld	5 552	0	5 423	0
Skuld till Kungälv's Kommun	33 539	94 690	47 616	39 677
Övriga skulder	49 588	39 434	49 588	39 434
Skulder till koncernförefag	0	0	31 784	48 386
Upplupna kostn o förutbetalda intäkter	18 439	13 523	14 471	14 623
SUMMA KORTFRISTIGA SKULDER	198 624	239 716	216 507	225 989
SUMMA EGET KAPITAL & SKULDER	1 543 525	1 378 558	1 561 342	1 364 766

KASSAFLÖDESANALYS

	KONCERNEN		MODERBOLAG	
	2023	2022	2023	2022
DEN LÖPANDE VERKSAMHETEN				
Rörelseresultat före finansiella poster	74 299	55 244	75 239	63 818
<i>Justering för poster som inte ingår i kassaflödet;</i>				
Avskrivningar anläggningstillgångar	62 830	64 214	61 706	63 277
Nedskrivning anläggningstillgångar	0	1 500	0	1 500
Förändring avsättning pensioner	-211	-2 614	-211	-2 614
Rearesultat vid avyttring av anläggningstillgång	-131	-117	-131	-117
	136 787	118 227	136 603	125 864
Erhållen ränta	598	122	278	122
Erlagd ränta	-23 587	-10 227	-22 923	-8 985
Betald inkomstskatt	-5 524	-3 920	-5 465	-3 920
	-28 513	-14 025	-28 110	-12 783
	108 274	104 202	108 493	113 081
Förändring varulager	-2 665	-2 787	-2 571	-2 787
Förändring kundfordringar	-10 382	13 991	-10 382	13 991
Förändring övriga kortfristiga fordringar	30 900	-6 822	13 127	1 903
Förändring leverantörsskulder	-563	30 698	-16 244	36 992
Förändring övriga kortfristiga rörelseskulder	32 062	-2 226	-5 158	-32 806
	49 352	32 854	-21 228	17 293
Kassaflöde från den löpande verksamheten	157 626	137 056	87 265	130 374
INVESTERINGSVERKSAMHETEN				
Invest. i materiella anläggningstillg., Not 10	-259 931	-224 625	-258 660	-221 576
Avyttring materiella anläggningstillgångar	305	322	305	322
Förvärv av dotterbolag	0	0	0	-50
Kassaflöde från investeringsverksamheten	-259 626	-224 303	-258 355	-221 304
FINANSIERINGSVERKSAMHETEN				
Upptagna lån	165 000	110 000	165 000	110 000
Amortering av skuld	0	0	0	0
Koncernkredit	-63 000	-12 700	6 090	-9 017
Utbetald utdelning	0	-10 053	0	-10 053
Kassaflöde från finansieringsverksamheten	102 000	87 247	171 090	90 930
Årets kassaflöde	0	50	0	0
Likvida medel vid årets början	50	0	0	0
Likvida medel vid årets slut	50	50	0	0

NOTER**Not 1 Redovisnings- och värderingsprinciper**

Årsredovisningen har upprättats i enlighet med årsredovisningslagen och Bokföringsnämndens allmänna råd BFN 2012:1 Årsredovisning och koncernredovisning (K3).

Redovisningsprinciperna är oförändrade mot föregående år.

Intäkterna redovisas när produkten/tjänsten har levererats till kunden eller när elcertifikat och utsläppsrätter har erhållits. Det inflöde av ekonomiska fördelar som företaget erhållit eller kommer att erhålla för egen räkning redovisas som intäkt. Intäkter värderas till verkliga värdet av det som erhållits eller kommer att erhållas. Uppdragsinkomster för uppdrag till fast pris redovisas som intäkt när arbetet är väsentligen fullgjort.

Koncernbidrag redovisas som bokslutsdisposition.

Koncernredovisningen omfattar dotterbolag där moderbolag innehar mer än 50% av rösterna. Koncernredovisningen har upprättats enligt förvärvsmetoden.

Finansiella instrument redovisas i enlighet med reglerna i K3 kapitel 11, vilket innebär att värderingen sker utifrån anskaffningsvärde.

Dokumenterade säkringar av koncernens räntebindningar (säkringsredovisning) Avtal om räntesvapar skyddar mot ränteförändringar vilket är närmare beskrivet i förvaltningsberättelsen. Genom säkringarna erhåller bolaget en fast ränta och det är denna ränta som redovisas i resultaträkningen i posten Röntekostnader.

Säkringsredovisningens upphörande

Säkringsredovisningen avbryts om säkringsredovisningen förfaller, säljs, avvecklas eller löses in eller säkringsrelationen inte längre uppfyller villkoren för säkringsredovisning. Eventuell resultat från en säkringstransaktion som avbryts i förtid redovisas omedelbart i resultaträkningen.

Anläggningstillgångar

Materiella anläggningstillgångar redovisas till anskaffningsvärde minskat med avskrivningar. I anskaffningsvärdet ingår utgifter som direkt kan hänföras till förvärvet av tillgången.

I anskaffningsvärdet för egen tillverkade anläggningstillgångar ingår förutom material o externa kostnader även direkt löne o sociala avg samt skölig del av indirekta kostn. När en komponent i en anläggningstillgång byts ut, uträngeras kvarvarande del av den gamla komponenten och den nya komponentens anskaffningsvärde aktiveras. Utgifter för löpande reparation och underhåll redovisas som kostnader.

Realisationsvinst respektive realisationsförlust för avyttring av en anläggningstillgång redovisas som Övrig rörelseintäkt respektive Övrig rörelsekostnad.

Materiella anläggningstillgångar skrivs av systematiskt över tillgångens bedömda nyttjandeperiod. Linjär avskrivningsmetod används.

Härvid tillämpas följande avskrivningstider:

Byggnader	20-50 år
Distributionsanläggningar elnät	30-35 år
Galljusanläggningar	5-35 år
Inventarier, verktyg och installationer	3-15 år
Fjärrvärmeanläggningar, kulvert	30 år
Fjärrvärmeanläggningar, övrigt	20-50 år
Opto- och teleanläggningar	5-30 år
Vindkraftverk, grund och väg	50 år
Vindkraftverk, transformator o elansl	35 år
Vindkraftverk, verkst	25 år
Solcellsfält	25 år

Ägarförhållanden

Kungälv Energi AB är av AB Kongahälla, 556022-8404, helägt bolag.

Kassaflödesanalys

Kassaflödesanalysen upprättas enligt indirekt metod. Det redovisade kassaflödet omfattar endast transaktioner som medför in- eller utbetalningar. Som likvida medel klassificeras kassa- och banktillgodohavanden.

Aktiverat arbete för egen räkning avser tid nedlagd av egen personal avseende projekt vilka har bokförts såsom investering.

Fordringar upptas till det belopp som efter individuell prövning beräknas bli betalt.

Tillgångar och skulder har värderats till anskaffningsvärdet om inte annat anges.

Värdet har värderats till det lägsta av anskaffningsvärdet och nettoförsäljningsvärdet med avdrag för inkurans med 2,5%.

Avsättningar görs för pensioner samt för uppskjuten skatt. Se not 24 resp not 6.

Ersättningar till anställda efter avslutad anställning

Företaget har förmånsbestämda planer och företaget har därmed en förpliktelse att lämna de överenskomna ersättningarna till nuvarande och tidigare anställda. Företaget bär i allt väsentligt dels risken att ersättningarna kommer att bli högre än förväntat (aktuariell risk), dels risken att avkastningen på tillgångarna avviker från förväntningarna (investeringsrisk).

Låneutgifter

I Kungälv Energi har inga låneutgifter aktiverats vid tillverkning/utveckling av anläggningstillgångar. I Kungälv Närenergi har låneutgifter under byggnationstiden av vindkraftverk aktiverats i anskaffningskostnaden.

Inkomstskatter

Aktuella skatter värderas utifrån de skattesatser och skatteregler som gäller på balansdagen. Uppskjutna skatter värderas utifrån de skattesatser och skatteregler som är beslutade före balansdagen.

Fordringar och skulder nettoredo visas endast när det finns en legal rätt till kvittning. Aktuell skatt, liksom förändring i uppskjuten skatt, redovisas i resultaträkningen om intä skatten är hänförlig till en händelse eller transaktion som redovisas direkt i eget kapital. I sådana fall redovisas även skatteeffekten i eget kapital.

Nedskrivningar av icke-finansiella tillgångar

När det finns en indikation på att en tillgångs värde minskat, görs en prövning av nedskrivningsbehov.

Har tillgången ett återvinningsvärde som är lägre än det redovisade värdet, skrivs den ner till återvinningsvärdet.

Vid bedömning av nedskrivningsbehov grupperas tillgångarna på de lägsta nivåer där det finns separata identifierbara kassaflöden (kassagenererande enheter). För tillgångar som tidigare skrivits ner görs per varje balansdag en prövning av om återföring bör göras.

Likvida medel

Kungälv Kommun har med bank avtalat om ett sk Koncernkontosystem. Mellan kommunen och Kungälv Energi har interna kreditvolym avtalats.

Skulden på koncernkontot vid årsskiftet redovisas som kortfristigt skuld till Kungälv Kommun.

Samma redovisnings- och värderingsprinciper tillämpas i moderbolaget som i koncernen, förutom i de fall som anges nedan.

Bokslutsdispositioner

Förändringar av obeskallade reserver redovisas som bokslutsdispositioner i resultaträkningen. Koncernbidrag redovisas som bokslutsdisposition.

Aktier och andelar i dotterföretag

Aktier och andelar i dotterföretag redovisas till anskaffningsvärde efter avdrag för eventuella nedskrivningar. I anskaffningsvärdet ingår köpeskillingen som erlagts för aktierna samt förvärvskostnader. Eventuella koncernbidrag läggs till anskaffningsvärdet när de lämnas. Utdelning från dotterföretag redovisas som intäkt.

Eget kapital

Eget kapital delas in i bundet och fritt kapital, i enlighet med årsredovisningslagen.

Obeskallade reserver

Obeskallade reserver redovisas med bruttobelopp i balansräkningen, inklusive den uppskjutna skatteskuld som är hänförlig till reserverna.

Bedömningar och uppskattningar

Styrelsen bedömer att det inte finns någon betydande risk för någon väsentlig justering av de redovisade värdena för tillgångar och skulder i framtiden eller som har någon betydande effekt på redovisade belopp i denna årsredovisning.

Not 5,7,8,12,13,14,15,16,17,18,22 avser även koncernen.

NOTER forts

Not 2 Nettoomsättning

Nettoomsättningen fördelar sig på rörelsegränar enligt följande:

	KONCERNEN		MODERBOLAG	
	2023	2022	2023	2022
Transitoringsintäkter elenergi	145 953	134 138	145 953	134 138
Intäkter gatljus	11 329	10 854	11 329	10 854
Intäkter elproduktion värmeverket	2 373	4 358	2 373	4 358
Intäkter utsläppsrätter	0	4	0	4
Intäkter värmeleveranser	107 730	96 276	107 730	96 276
Intäkter stadsnätverksamhet	48 068	46 774	48 068	46 713
Försäljning elhandel	104 994	168 964	0	0
Intäkter vindkraft	2 530	2 058	0	0
Solceller	28 214	13 295	0	0
	451 221	476 720	315 453	292 340

Rörelseresultatet fördelar sig på rörelsegränar enligt följande:

	KONCERNEN		MODERBOLAG	
	2023	2022	2023	2022
Transitering el	42 714	32 400	42 714	32 400
Fjärrvärmeleveranser	11 960	17 178	11 960	17 178
Stadsnätverksamhet	19 814	15 561	19 814	15 561
Entreprenadverksamhet	751	-1 318	751	-1 318
Elhandel	-3 145	-8 151	0	0
Vindkraft	980	354	0	0
Solceller	1 225	-778	0	0
	74 299	55 244	75 239	63 818

Not 3 Inköp och försäljning mellan koncernföretag

Moderbolaget

Av årets intäkter avser 1,2% (1,4% 2022) försäljning till koncernföretag.

Av rörelsekostnaderna avser 3,9% (7,3% 2022) inköp från koncernföretag.

Not 4 Övriga externa kostnader

I övriga externa kostnader ingår ersättningar till revisionsföretag

enligt följande:

	KONCERNEN		MODERBOLAG	
	2023	2022	2023	2022
KPMG, revision	212	192	166	145
KPMG, revisionsnära rådgivning	180	28	180	28
KPMG, skatt	125	0	125	0
KPMG, övriga uppdrag	181	0	181	0
Ernst & Young, revisionskostnader utöver rev.uppdr	0	37	0	37
	698	257	652	210

Not 5 Personal

Antal anställda, med fördelning på kvinnor och män uppgår till

	2023	2022
- Kvinnor	28	25
- Män	72	70
Totalt	100	95

Löner och ersättningar för

	2023	2022
- Styrelse och VD	1 851	1 864
- Övriga anställda	52 721	48 130
Totala löner och ersättningar	54 572	49 994

Sociala avgifter enligt lag o avtal

	2023	2022
Pensionskostnader	5 822	3 080
Varav pensionskostnad styrelse o VD	335	1 300

Löne-, avkastn, skatt samt pers.försäkring

	2023	2022
Övriga personalkostnader	2 623	2 256
Summa personalkostnader	61 011	71 486

Avtal om avgångsvederlag

För avtal med VD gäller en ömsesidig uppsägningstid om 6 månader med rätt att skilja VD från hennes befattning med oförändrade anställningsförmåner under uppsägningstiden. Vid uppsägning från arbetsgivarens sida betalar arbetsgivaren efter uppsägningstidens slut en löpande månadsersättning till VD motsvarande 6 månadslöner inklusive förmåner. Skulle VD grovt ha åsidosatt sina förpliktelser utgår inte uppsägninglönen.

Not 6 Avskrivning materiella anläggningstillgångar

	KONCERNEN		MODERBOLAG	
	2023	2022	2023	2022
Byggnader	1 861	839	1 861	839
Distributionsanläggningar elnät	24 877	22 694	24 877	22 694
Gatljusanläggningar	3 078	2 851	3 078	2 851
Invent, verktyg o installationer	7 777	7 225	7 777	7 225
Fjärrvärmeanläggningar	13 497	13 274	13 497	13 274
Stadsnät	10 616	16 393	10 616	16 393
Vindkraft	714	714	0	0
Solceller	410	223	0	0
	62 830	64 214	61 706	63 277

Not 7 Nedskrivning av materiella anläggningstillgångar

År 2022 har nedskrivning gjorts med 1,5 Msek avseende solfångarfältet där

de tekniska anläggningarna numera är ur funktion. Ställningarna

är planerade att användas för solcellsfält framöver.

Not 8 Bokslutsdispositioner (mb)

	2023	2022
Avskrivningar utöver plan	4 227	44 764
Avgivet koncernbidrag	2 237	9 816
	6 464	54 580

Not 9 Skatt på årets resultat

	KONCERNEN		MODERBOLAG	
	2023	2022	2023	2022
Aktuell skatt	9 286	376	9 096	376
Uppskjuten skatt	871	9 221	0	0
Skatt på årets resultat	10 158	9 597	9 096	376
Redovisat resultat före skatt	50 555	45 139	46 138	376
Skatt beror enbart på gällande skattesats	10 414	78	9 504	78
Skatt av ej avdragsk kostn	133	298	5	298
Skatt hänf till tidigare år	-389	0	-413	0
Uppskj skatt av obesk res	0	9 221	0	0
Redovisad skattkostnad	10 158	9 597	9 096	376

Uppskjuten skatt är 20,6% av obesk res i DR 60 352 år 2023 (79 481 år 2022, skattesats 20,6%).

Not 10 Förvärv av materiella anläggningstillgångar

	KONCERNEN		MODERBOLAG	
	2023	2022	2023	2022
Årets investeringar				
Byggnader	46 104	35 449	46 104	35 449
Mark	3 140	17 911	2 936	17 911
Distributionsanläggningar elnät	73 879	78 821	73 879	78 821
Gatljusanläggningar	4 974	7 108	4 974	7 108
Invent, verktyg och installationer	21 451	6 157	21 451	6 157
Fjärrvärmeanläggningar	88 729	52 468	88 729	52 468
Stadsnät	20 585	23 665	20 585	23 665
Solceller	1 069	3 048	0	0
	259 931	224 626	258 660	221 576

Not 11 Byggnader

	2023	2022
Ingående anskaffningsvärde	100 274	64 827
Årets anskaffning	46 104	35 449
Utgående ack. anskaffningar	146 378	100 274
Ingående ack. avskrivningar	-46 590	-45 749
Årets avskrivningar	-1 861	-839
Utgående ack. avskrivningar	-48 451	-46 590
Utgående planenligt restvärde	97 927	63 666
Taxeringsvärde byggnad	7 370	7 506

NOTER forts	KONCERN		MODERBOLAG	
	2023	2022	2023	2022
Not 12 Mark	20 486	2 575	20 486	2 575
Ingående anskaffningsvärde	20 486	2 575	20 486	2 575
Omklassificering till fjärrvärmeanläggning	-17 911	0	-17 911	0
Årets anskaffning	3 140	17 911	2 938	17 911
Årets försäljning	-202	0	-202	0
Utgående ack. anskaffningar	5 513	20 485	5 311	20 485
Utgående planenligt restvärde	5 513	20 485	5 311	20 485
Taxeringsvärde mark	136	241	136	241
Not 13 Distributjonsanläggningar elnät		2023		2022
Ingående anskaffningsvärde		976 219		897 398
Årets anskaffningar		73 879		78 821
Utgående ack. anskaffningar		1 050 098		976 219
Ingående ack. avskrivningar		-390 167		-367 473
Årets avskrivningar		-24 877		-22 694
Utgående ack. avskrivningar		-415 044		-390 167
Utgående planenligt restvärde		635 054		586 054
Not 14 Gatljusanläggningar		2023		2022
Ingående anskaffningsvärde		68 309		61 203
Årets anskaffningar		4 974		7 108
Utgående ack. anskaffningar		73 283		68 309
Ingående ack. avskrivningar		-11 894		-9 043
Årets avskrivningar		-3 078		-2 851
Utgående ack. avskrivningar		-14 972		-11 894
Utgående planenligt restvärde		58 311		56 414
Not 15 Invent, verktyg och install		2023		2022
Ingående anskaffningsvärde		119 713		113 917
Årets anskaffningar		21 451		6 157
Försäljningar och uträningar		-305		-361
Utgående ack. anskaffningar		140 859		119 713
Ingående ack. avskrivningar		-90 231		-83 162
Försäljningar och uträningar		305		156
Årets avskrivningar		-7 776		-7 225
Utgående ack. avskrivningar		-97 702		-90 231
Utgående planenligt restvärde		43 165		29 490
Not 16 Fjärrvärmeanläggningar		2023		2022
Ingående anskaffningsvärde		592 625		540 157
Årets anskaffningar		88 729		52 468
Omklassificering från mark		17 911		0
Utgående ack. anskaffningar		699 265		592 625
Ingående ack. avskrivningar		-363 661		-350 387
Årets avskrivningar		-13 497		-13 274
Utgående ack. avskrivningar		-377 158		-363 661
Ingående nedskrivning		-1 500		0
Årets nedskrivning		0		-1 500
Utgående planenligt restvärde		320 605		227 463
Not 17 Stadsnät		2023		2022
Ingående anskaffningsvärde		374 695		351 030
Årets anskaffningar		20 585		23 665
Utgående ack. anskaffningar		395 280		374 695
Ingående ack. avskrivningar		-156 203		-139 900
Årets avskrivningar		-10 616		-18 393
Utgående ack. avskrivningar		-166 809		-156 293
Utgående planenligt restvärde		228 371		218 402
Not 18 Vindkraft		2023		2022
Ingående anskaffningsvärde		40 978		40 978
Utgående ack. anskaffningar		40 978		40 978
Ing ack. Avskrivningar/nedskrivningar		-27 265		-26 551
Årets avskrivningar		-714		-714
Utgående ack. Avskrivningar/nedskrivningar		-27 979		-27 265
Utgående planenligt restvärde		12 999		13 713

	KONCERN		MODERBOLAG	
	2023	2022	2023	2022
Not 19 Solcellar				
Ingående anskaffningsvärdevärd	8 067	5 019	0	0
Årets anskaffningar	1 069	3 048	0	0
Utgående ack. anskaffningar	9 136	8 067	0	0
Ingående ack. avskrivningar	-737	-514	0	0
Årets avskrivningar	-410	-223	0	0
Utgående ack. avskrivningar	-1 147	-737	0	0
Utgående planenligt restvärde	7 988	7 330	0	0
Not 20 Andelar i koncernföretag (mb)		2023		2022
Dotterbolagsäta i Kungälv, kapitalandel & rösträtt 100%				
Kungälv Närenergi AB, 556805-6641, 50 000 aktier		10 000		10 000
Kungälv Energi Entreprenad & Service AB, 559397-5408		25		25
Kungälv Energi Marknad AB, 559307-5450		25		25
		10 050		10 050
Not 21 Andelar i intresseföretag (mb)		2023		2022
Direktägt andelar i Sinfra (intresseorg)		10		10
Net West		142		142
		152		152
Not 22 Förutbetalda kostnader och upplupna intäkter				
Koncernen		2023		2022
Upplupna värmeavgifter		14 746		14 752
Uppl intäkt certifikat elprod, utsläppsrätter		0		2 838
Upplupen elnätsdebitering		34 580		40 920
Upplupen stadsnätsdebitering		1 074		1 797
Upplupen elhandelsdebitering		16 897		35 484
Underhållsavtal vindkraftverk		773		763
Försäkringar		1 170		0
Förutbet kostn bränsle fjärrvärme		2 273		90
Solcellsanläggningar till kunder		1 927		6 854
Övriga poster		1 743		3 103
Summa		75 183		106 571
Moderbolag		2023		2022
Upplupna värmeavgifter		14 746		14 752
Uppl intäkt certifikat elprod, utsläppsrätter		0		2 838
Upplupen elnätsdebitering		34 580		40 920
Upplupen stadsnätsdebitering		1 074		1 797
Adm tjänster/tjänster Kungälv Närenergi		4 375		3 493
Föräkringar		1 170		0
Förutbet kostn bränsle fjärrvärme		2 273		90
Övriga poster		1 987		3 060
Summa		60 185		66 949
Not 23 Obeskattade reserver (mb)		2023		2022
Akkumulerad skillnad mellan bokförda avskrivningar och avskrivningar utöver plan		389 572		385 345
Not 24 Avsatt till pensioner				
Avser inlånade KPA-pensioner under åren 1992-2023. Den avgiftsbestämda ålderspensionen avseende år 2023, 2 463 Tkr, utbetalas under år 2024 och har bokförts som kortfristig skuld. Fr o m 1998 betalas delar av den årliga pensionskostnaden till Pensionsvalet. KPA-pensioner före år 1992 är skuldförda hos Kungälv's Kommun som också har gått i borgen för bolagets pensionsutfästelse.				

NOTER forts

Not 25 Långfristiga skulder

Nedan anges del av långfristigt skuld som förfaller till betalning senare än fem år efter balansdagen.

	2023		2022	
	Efter 5 år	Totalt	Totalt	
Långfristiga lån via Kungälv				
Kommun	65 000	771 000	606 000	
Övrigt långfristigt lån	0	0	0	
	65 000	771 000	606 000	

Not 26 Kortfr skuld Kungälv Kommun

	KONCERNEN		MODERBOLAG	
	2023	2022	2023	2022
Kortfr del långfr skuld	0	0	0	0
Lev.skuld	5 408	3 559	5 408	3 559
Koncernkonto	28 131	91 131	42 208	36 116
	33 539	94 690	47 616	39 677

Kungälv Kommun har med bank avtalat om ett s k Koncernkontosystem. Mellan kommunen och Kungälv Energi har interna kreditvolymerna avtalats. Skulden på koncernkontot vid årsskiftet redovisas som kortfristigt skuld till Kungälv Kommun.

Not 27 Upplupna kostnader och förutbetalda intäkter

	2023	2022
Koncernen		
Upplupen lön	1 017	1 042
Semesterlöneskuld	2 612	2 496
Sociala avgifter	1 140	1 094
Upplupen räntekostnad	2 661	1 777
Bidrag från PTS fiber	1 435	1 246
Underhåll elnät	2 580	0
Elcertifikat	46	84
Markersättning	1 323	219
Uthyrning solpaneler solcellsfall	3 484	3 864
Solcellsanläggningar till kunder	649	447
Avg Naturvårdsverket	652	0
Övriga poster	841	1 254
Summa	18 439	13 523

	2023	2022
Moderbolag		
Upplupen lön	1 017	1 042
Semesterlöneskuld	2 612	2 496
Sociala avgifter	1 140	1 094
Upplupen räntekostnad	2 661	1 777
Bidrag från PTS fiber	1 435	1 246
Energikostnad	157	1 714
Nätförluster	0	4 124
Markersättning	1 098	0
Underhåll elnät	2 580	0
Avg Naturvårdsverket	652	0
Övriga poster	1 110	1 133
Summa	14 471	14 623

Not 28 Ställda säkerheter

	2023	2022
Ställda säkerheter		
Eventualförpliktelse	21 833	5 746

Kungälv Energi AB har ett borgensåtagande såsom för egen skuld för samtliga Kungälv Närenergi ABs förpliktelser gentemot Skellefteå Kraft AB och Skellefteå Kraft Energihandel AB. Upptaget belopp är skulder per 31/12.

Not 29 Styrelseledamöter och ledande befattningshavare

	2023	2022
Ordinarie styrelseledamöter	7	7
Varav kvinnor	1	0
Arbetslagarrepresentanter inkl. suppleanter	4	4
Antalet ledande befattningshavare (VD o affärsområdeschefer)	8	7
Varav kvinnor	4	3

Antal styrelsemöten har varit 12 st i Kungälv Energi AB, 7 st i Kungälv Närenergi AB, 4 st i Kungälv Energi Marknad AB och 4 st i Kungälv Energi Entreprenad och Service AB. Genomsnittlig närvaro vid mötena har varit 87% i Kungälv Energi, 90% i Kungälv Närenergi, 82% i Kungälv Energi Marknad och 82% i Kungälv Energi Entreprenad och Service. Utvärdering av VDs och styrelsens arbete har gjorts enligt i bolagen gällande rutiner. VD har varit sekreterare vid styrelsemötena. VD har haft möten med bolagets lekmannarevisorer löpande under året.

Not 30 Väsentliga händelser efter räkenskapsåret

Den 1/1 2024 har verksamhet inom värme och stadsnät överflyttats till Kungälv Närenergi AB. Gulljusverksamhet och laddinfra har flyttats över till vårt nya bolag Kungälv Energi Entreprenad och Service AB. Inga övriga väsentliga händelser efter räkenskapsåret identifierade.

Not 31 Förslag till vinstdisposition

Till årsstämmans förslag står följande vinstmedel:

Balanserat resultat	0
Årets resultat	37 042 467
Styrelsen föreslår att vinstmedel disponeras så att till aktieägarna utdelas totalt	12 042 467
Balanseras i ny räkning	25 000 000

Flerårsöversikt

Översikten avser koncernen förutom då det står att den avser moderbolag.

tkr	2023	2022	2021	2020	2019
Resultaträkning					
Omsättning	484 971	512 511	417 069	337 274	352 699
Avskrivningar	-62 830	-64 214	-61 879	-64 516	-60 362
Rörelseresultat	74 299	55 244	49 721	41 123	40 315
Resultat från finansiella poster	-23 744	-10 105	-7 516	-7 522	-6 609
Årets resultat efter finansiella poster	50 555	45 139	42 205	33 601	33 706
Balansräkning					
Anläggningstillgångar	1 410 085	1 213 189	1 054 331	1 006 757	929 320
Omsättningstillgångar	133 440	165 369	169 701	118 163	122 106
Eget kapital (moderbolag)	132 108	95 066	105 119	102 989	107 904
Obeskattade reserver (moderbolag)	389 572	385 345	340 581	310 873	287 352
<i>Uppskjuten skatteskuld</i>	80 352	79 481	70 260	66 631	61 493
Avsättningar, pensioner	52 155	52 366	54 980	52 579	48 176
Långfristiga skulder	771 000	606 000	496 000	461 000	459 000
Kortfristiga skulder	198 624	239 715	227 437	196 988	148 503
Summa Eget kapital o skulder moderbolag	1 561 342	1 364 766	1 221 264	1 154 357	1 081 075
Summa Eget kapital o skulder koncern	1 543 525	1 378 558	1 224 184	1 124 920	1 051 426
Nyckeltal					
Total investering, Mkr	260	225	111	144	108
Antal anställda, medeltal	100	95	90	84	81
Omsättning per anställd	4 850	5 395	4 634	4 015	4 354
Omsättningsökning/minskning %	-5	23	24	-4	8
Soliditet %, moderbolag	28,3	29,4	33,5	30,1	30,9
Soliditet %, koncern	28,6	29,1	30,7	30,9	31,8
Avkastning på totalt kapital %	5,1	4,2	4,3	3,8	3,9
Avkastning på eget kapital %	12,0	11,6	11,7	9,9	12,5

Soliditet: Eget kapital, justerat med obeskattade reserver och uppskjuten skatt, i förhållande till balansomslutningen.

Avkastning på totalt kapital: Resultat före finansiella kostnader i förhållande till genomsnittlig balansomslutning.


Avkastning på eget kapital: Resultat efter finansiella kostnader i förhållande till genomsnittlig eget kapital.

FAKTARUTA - Elnät	2023	2022	2021	2020	2019
Transiterad energi (inkl förluster)	359	375	420,1	382,4	389,2 GWh
Transiteringskostnader	23,8	25,9	25,3	22,1	21,2 Mkr
Regionnätavgift	6,6	6,9	6,1	5,8	5,4 öre/kWh
Transiteringsintäkter -belopp	146	134,1	131,8	122,5	120,6 Mkr
Transiteringsintäkter - per kWh	40,7	35,8	31,4	32,0	31,0 öre/kWh
Förluster	17	17,5	19,8	18,2	18,9 GWh
<i>Medelavbrottslid per kund:</i>					
inkl planerade avbrott/externa nät	84,2	84,1	95,1	108,7	111 min
driftstörning i eget nät	46,9	68,5	66,6	86,9	66,8 min
<i>Genomsnittligt antal avbrott per kund:</i>					
driftstörning i eget nät	1,0	1,0	1,0	1,7	1,7
Antal kunder	24 193	24 066	23 422	23 078	22 995
Årets investeringar	89,7	87,9	55,1	73,7	65,7 Mkr
ARETS RESULTAT FÖRE SKATT o DISP.	31,2	27,3	17,2	16,6	22,4 Mkr
FAKTARUTA - Värme	2023	2022	2021	2020	2019
PRODUKTION Munkegärdeverket					
Biopannor	76,6	68,1	77,4	64,2	75,5 GWh
Rökgaskondensering	26,3	22,5	24,9	23,0	27,6 GWh
Oljepannor, bioolja	0,7	0,97	1,7	0,48	0,3 GWh
Sol	0	0	1,4	1,7	1,4 GWh
Elproduktion	6,2	5,8	4,7	3,5	7,3 GWh
INKÖPT VÄRME	32,2	35,4	37,9	35,7	29,1 GWh
PRODUKTION Närvärme					
Pelletspannor	2,6	2,5	2,7	4,6	5,6 GWh
Oljepannor	0,1	0,034	0,11	0,17	0,28 GWh
Sol	0	0	0	0,2	0,17 GWh
TOTAL PRODUKTION	144,7	135,3	150,8	133,5	147,1 GWh
Bränslekostnad Inkl inköp från GE	48,2	35,2	34,9	32,0	32,0 Mkr
Försäljningsintäkter Värme -belopp	107,7	96,3	100,5	81,1	88,4 Mkr
Försäljningsintäkter Elproduktion - belopp	2,4	4,4	2	0,02	1,4 Mkr
Försäljningsintäkter Utsläppsrätter	0	0,04	1,9	1,3	2 Mkr
Antal kunder (debiterade anläggningar)	1 117	1 110	1 092	1 086	1 082
Årets investeringar	88,7	78,7	20,1	26,3	3,2 Mkr
ARETS RESULTAT FÖRE SKATT o DISP.	6,5	16,4	19,8	2,5	6,9 Mkr
FAKTARUTA - Stadsnät	2023	2022	2021	2020	2019
Antal fiberanslutningar	14 720	14 200	13 700	13 050	12300
Antal aktiva kunder (inkl företag)	11 900	11 500	11 100	10 700	9500
Företag, antal anslutningar	940	840	780	680	620
Omsättning	62,4	62,8	54,8	56,7	48,0 Mkr
Årets investeringar	20,6	23,7	30,3	37,2	34,8 Mkr
ARETS RESULTAT FÖRE SKATT o DISP.	14,4	12,7	5,9	9,0	1,1 Mkr
FAKTARUTA - Elhandel	2023	2022	2021	2020	2019
Antal kunder	11 132	10 818	10 259	9 593	9 191
Såld volym	169	164	173	156	158 GWh
ARETS RESULTAT FÖRE SKATT o DISP.	-3 284	-8 602	-2 067	4 604	4 171 tkr
FAKTARUTA - Vindkraft	2023	2022	2021	2020	2019
Elproduktion	6,7	4,6	6,4	7,1	6,3 GWh
Årets investeringar	0	0	0	0	0,3 Mkr
Resultat	214	-436	530	-1 210	259 tkr
Nedskrivning fordran	0	0	0	0	-2 082 tkr
ARETS RESULTAT FÖRE SKATT o DISP.	214	-436	530	-1 210	-1 823 tkr
FAKTARUTA - Solceller & laddinfra	2023	2022	2021	2020	2019
Omsättning	28,2	13,3	3,9	4,7	5,3 Mkr
ARETS RESULTAT FÖRE SKATT o DISP.	1 023	-778	-87	-36	-131 tkr


Kungälv den 20 februari 2024



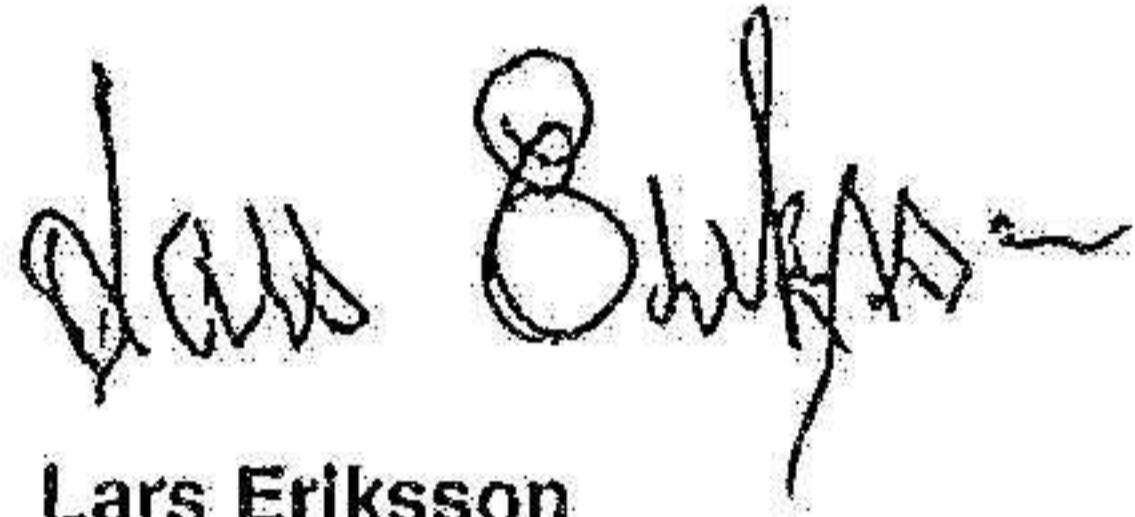
Fredrik Gullbrantz
(Styrelsens ordförande)



Pierre Syrén
(Styrelsens vice ordförande)



Ulrika Winblad



Lars Eriksson




Erik Ekman




Rune Ohlsson



Felix Marninger



Jörgen Söderström
(Arbetsagarrepresentant)



Sven Hansson
(Arbetsagarrepresentant)



Karin Almgren
(VD)

Vår revisionsberättelse har lämnats den 22 februari 2024



KPMG AB
Emil Andersson
Auktoriserad revisor

Vår granskningsrapport har lämnats den



Anita Dentén



Krister Jildén



Revisionsberättelse

Till bolagsstämman i Kungälv Energi AB, org. nr 556083-2064

Rapport om årsredovisningen och koncernredovisningen

Uttalanden

Vi har utfört en revision av årsredovisningen och koncernredovisningen för Kungälv Energi AB för år 2023.

Enligt vår uppfattning har årsredovisningen och koncernredovisningen upprättats i enlighet med årsredovisningslagen och ger en i alla väsentliga avseenden rättvisande bild av moderbolagets och koncernens finansiella ställning per den 31 december 2023 och av dessas finansiella resultat och kassaflöde för året enligt årsredovisningslagen. Förvaltningsberättelsen är förenlig med årsredovisningens och koncernredovisningens övriga delar.

Vi tillstyrker därför att bolagsstämman fastställer resultaträkningen och balansräkningen för moderbolaget och för koncernen.

Grund för uttalanden

Vi har utfört revisionen enligt International Standards on Auditing (ISA) och god revisionssed i Sverige. Vårt ansvar enligt dessa standarder beskrivs närmare i avsnittet Revisorns ansvar. Vi är oberoende i förhållande till moderbolaget och koncernen enligt god revisorssed i Sverige och har i övrigt fullgjort vårt yrkesetiska ansvar enligt dessa krav.

Vi anser att de revisionsbevis vi har inhämtat är tillräckliga och ändamålsenliga som grund för våra uttalanden.

Styrelsens och verkställande direktörens ansvar

Det är styrelsen och verkställande direktören som har ansvaret för att årsredovisningen och koncernredovisningen upprättas och att de ger en rättvisande bild enligt årsredovisningslagen. Styrelsen och verkställande direktören ansvarar även för den interna kontroll som de bedömer är nödvändig för att upprätta en årsredovisning och koncernredovisning som inte innehåller några väsentliga felaktigheter, vare sig dessa beror på oegentligheter eller misstag. Vid upprättandet av årsredovisningen och koncernredovisningen ansvarar styrelsen och verkställande direktören för bedömningen av

bolagets och koncernens förmåga att fortsätta verksamheten. De upplyser, när så är tillämpligt, om förhållanden som kan påverka förmågan att fortsätta verksamheten och att använda antagandet om fortsatt drift. Antagandet om fortsatt drift tillämpas dock inte om styrelsen och verkställande direktören avser att likvidera bolaget, upphöra med verksamheten eller inte har något realistiskt alternativ till att göra något av detta.

Revisorns ansvar

Våra mål är att uppnå en rimlig grad av säkerhet om huruvida årsredovisningen och koncernredovisningen som helhet inte innehåller några väsentliga felaktigheter, vare sig dessa beror på oegentligheter eller misstag, och att lämna en revisionsberättelse som innehåller våra uttalanden. Rimlig säkerhet är en hög grad av säkerhet, men är ingen garanti för att en revision som utförs enligt ISA och god revisionssed i Sverige alltid kommer att upptäcka en väsentlig felaktighet om en sådan finns. Felaktigheter kan uppstå på grund av oegentligheter eller misstag och anses vara väsentliga om de enskilt eller tillsammans rimligen kan förväntas påverka de ekonomiska beslut som användare fattar med grund i årsredovisningen och koncernredovisningen.

Som del av en revision enligt ISA använder vi professionellt omdöme och har en professionellt skeptisk inställning under hela revisionen. Dessutom:

- Identifierar och bedömer vi riskerna för väsentliga felaktigheter i årsredovisningen och koncernredovisningen, vare sig dessa beror på oegentligheter eller misstag, utformar och utför granskningsåtgärder bland annat utifrån dessa risker och inhämtar revisionsbevis som är tillräckliga och ändamålsenliga för att utgöra en grund för våra uttalanden. Risker för att inte upptäcka en väsentlig felaktighet till följd av oegentligheter är högre än för en väsentlig felaktighet som beror på misstag, eftersom oegentligheter kan innefatta agerande i maskopl, förfalskning, avsiktliga utelämnanden, felaktig information eller åsidosättande av intern kontroll.
- skaffar vi oss en förståelse av den del av bolagets interna kontroll som har betydelse för vår revision för att utforma granskningsåtgärder som är lämpliga med hänsyn till omständigheterna, men inte för att uttala oss om effektiviteten i den interna kontrollen.
- utvärderar vi lämpligheten i de redovisningsprinciper som används och rimligheten i styrelsens och verkställande direktörens uppskattningar i redovisningen och tillhörande upplysningar.

- drar vi en slutsats om lämpligheten i att styrelsen och verkställande direktören använder antagandet om fortsatt drift vid upprättandet av årsredovisningen och koncernredovisningen. Vi drar också en slutsats, med grund i de inhämtade revisionsbevisen, om huruvida det finns någon väsentlig osäkerhetsfaktor som avser sådana händelser eller förhållanden som kan leda till betydande tvivel om bolagets och koncernens förmåga att fortsätta verksamheten. Om vi drar slutsatsen att det finns en väsentlig osäkerhetsfaktor, måste vi i revisionsberättelsen fästa uppmärksamheten på upplysningarna i årsredovisningen och koncernredovisningen om den väsentliga osäkerhetsfaktorn eller, om sådana upplysningar är otillräckliga, modifiera uttalandet om årsredovisningen och koncernredovisningen. Våra slutsatser baseras på de revisionsbevis som inhämtas fram till datumet för revisionsberättelsen. Dock kan framtida händelser eller förhållanden göra att ett bolag och en koncern inte längre kan fortsätta verksamheten.
- utvärderar vi den övergripande presentationen, strukturen och innehållet i årsredovisningen och koncernredovisningen, däribland upplysningarna, och om årsredovisningen och koncernredovisningen återger de underliggande transaktionerna och händelserna på ett sätt som ger en rättvisande bild.
- inhämtar vi tillräckliga och ändamålsenliga revisionsbevis avseende den finansiella informationen för enheterna eller affärsaktiviteterna inom koncernen för att göra ett uttalande avseende koncernredovisningen. Vi ansvarar för styrning, övervakning och utförande av koncernrevisionen. Vi är ensamt ansvariga för våra uttalanden.

Vi måste informera styrelsen om bland annat revisionens planerade omfattning och inriktning samt tidpunkten för den. Vi måste också informera om betydelsefulla iakttagelser under revisionen, däribland de eventuella betydande brister i den interna kontrollen som vi identifierat.



2024052418459

Rapport om andra krav enligt lagar och andra författningar

Uttalanden

Utöver vår revision av årsredovisningen och koncernredovisningen har vi även utfört en revision av styrelsens och verkställande direktörens förvaltning för Kungälv Energi AB för år 2023 samt av förslaget till dispositioner beträffande bolagets vinst eller förlust.

Vi tillstyrker att bolagsstämman disponerar vinsten enligt förslaget i förvaltningsberättelsen och beviljar styrelsens ledamöter och verkställande direktören ansvarsfrihet för räkenskapsåret.

Grund för uttalanden

Vi har utfört revisionen enligt god revisionsred i Sverige. Vårt ansvar enligt denna beskrivs närmare i avsnittet Revisorns ansvar. Vi är oberoende i förhållande till moderbolaget och koncernen enligt god revisorsred i Sverige och har i övrigt fullgjort vårt yrkesetiska ansvar enligt dessa krav.

Vi anser att de revisionsbevis vi har inhämtat är tillräckliga och ändamålsenliga som grund för våra uttalanden.

Styrelsens och verkställande direktörens ansvar

Det är styrelsen som har ansvaret för förslaget till dispositioner beträffande bolagets vinst eller förlust. Vid förslag till utdelning innefattar detta bland annat en bedömning av om utdelningen är försvarlig med hänsyn till de krav som bolagets och koncernens verksamhetsart, omfattning och risker ställer på storleken av moderbolagets och koncernens egna kapital, konsolideringsbehov, likviditet och ställning i övrigt.

Styrelsen ansvarar för bolagets organisation och förvaltningen av bolagets angelägenheter. Detta innefattar bland annat att fortlöpande bedöma bolagets och koncernens ekonomiska situation och att tillse

att bolagets organisation är utformad så att bokföringen, medelsförvaltningen och bolagets ekonomiska angelägenheter i övrigt kontrolleras på ett betryggande sätt.

Verkställande direktören ska sköta den löpande förvaltningen enligt styrelsens riktlinjer och anvisningar och bland annat vidta de åtgärder som är nödvändiga för att bolagets bokföring ska fullgöras i överensstämmelse med lag och för att medelsförvaltningen ska skötas på ett betryggande sätt.

Revisorns ansvar

Vårt mål beträffande revisionen av förvaltningen, och därmed vårt uttalande om ansvarsfrihet, är att inhämta revisionsbevis för att med en rimlig grad av säkerhet kunna bedöma om någon styrelseledamot eller verkställande direktören i något väsentligt avseende:

- företagit någon åtgärd eller gjort sig skyldig till någon försummelse som kan föranleda ersättningskyldighet mot bolaget, eller
- på något annat sätt handlat i strid med aktiebolagslagen, årsredovisningslagen eller bolagsordningen.

Vårt mål beträffande revisionen av förslaget till dispositioner av bolagets vinst eller förlust, och därmed vårt uttalande om detta, är att med rimlig grad av säkerhet bedöma om förslaget är förenligt med aktiebolagslagen.

Rimlig säkerhet är en hög grad av säkerhet, men ingen garanti för att en revision som utförs enligt god revisionsred i Sverige alltid kommer att upptäcka åtgärder eller försummelser som kan föranleda

ersättningskyldighet mot bolaget, eller att ett förslag till dispositioner av bolagets vinst eller förlust inte är förenligt med aktiebolagslagen.

Som en del av en revision enligt god revisionsred i Sverige använder vi professionellt omdöme och har en professionellt skeptisk inställning under hela revisionen. Granskningen av förvaltningen och förslaget till dispositioner av bolagets vinst eller förlust grundar sig främst på revisionen av räkenskaperna. Vilka tillkommande granskningsåtgärder som utförs baseras på vår professionella bedömning med utgångspunkt i risk och väsentlighet. Det innebär att vi fokuserar granskningen på sådana åtgärder, områden och förhållanden som är väsentliga för verksamheten och där avsteg och överträdelser skulle ha särskild betydelse för bolagets situation. Vi går igenom och prövar fattade beslut, beslutsunderlag, vidtagna åtgärder och andra förhållanden som är relevanta för vårt uttalande om ansvarsfrihet. Som underlag för vårt uttalande om styrelsens förslag till dispositioner beträffande bolagets vinst eller förlust har vi granskat styrelsens motiverade yttrande samt ett urval av underlagen för detta för att kunna bedöma om förslaget är förenligt med aktiebolagslagen.

Växjö 2024-02-22

KPMG AB

DocuSigned by:

Emil Andersson

EC269D459E7D4E2...

Emil Andersson

Auktoriserad revisor

Certificate Of Completion

Envelope Id: 48EA98A4E0B841ECAA0F6C8924DB306B
Subject: Complete with DocuSign: Kungälv Energi RB 2023(4314857.1).pdf
Source Envelope:
Document Pages: 2
Certificate Pages: 2
AutoNav: Enabled
Enveloped Stamping: Enabled
Time Zone: (UTC+01:00) Amsterdam, Berlin, Bern, Rome, Stockholm, Vienna

Status: Completed

Envelope Originator:
Alexander Vallgren
PO Box 50768
Malmö, SE -202 71
alexander.vallgren@kpmg.se
IP Address: 195.84.56.2

Record Tracking

Status: Original
2/22/2024 4:54:55 PM
Holder: Alexander Vallgren
alexander.vallgren@kpmg.se

Location: DocuSign

Signer Events

Emil Andersson
emil.andersson@kpmg.se
KPMG AB
Security Level: Email, Account Authentication
(None)

Signature

DocuSigned by:
Emil Andersson
EC289D459E7D4E2...

Signature Adoption: Pre-selected Style
Using IP Address: 83.185.95.20

Timestamp

Sent: 2/22/2024 4:58:49 PM
Viewed: 2/22/2024 5:06:09 PM
Signed: 2/22/2024 5:06:16 PM

Authentication Details

Identity Verification Details:
Workflow ID: facedebc-e28d-4182-adbf-789fbd673b01
Workflow Name: DocuSign ID Verification
Workflow Description: The signer will need to identify themselves with a valid government ID.
Identification Method: Electronic ID
Type of Electronic ID: BankID Sweden
Transaction Unique ID: c0b1e576-0f53-553e-a36e-7bc922069dfb
Country or Region of ID: SE
Result: Passed
Performed: 2/22/2024 5:05:51 PM

Electronic Record and Signature Disclosure:
Not Offered via DocuSign

Table with 3 columns: Event Name, Status/Signature, and Timestamp. Rows include In Person Signer Events, Editor Delivery Events, Agent Delivery Events, Intermediary Delivery Events, Certified Delivery Events, Carbon Copy Events, Witness Events, Notary Events, and Envelope Summary Events.

Kommunstyrelsen
Kungälv kommun
442 81 Kungälv

Kungälv Energi AB - Styrelsens försäkran till kommunstyrelsen

Kommunstyrelsen ska i årliga beslut enligt 6 kap 9 § KL för varje sådant aktiebolag som avses i 10 kap. 2 § KL pröva om den verksamhet som bolaget har bedrivit under föregående kalenderår har varit förenlig med det fastställda kommunala ändamålet och utförts inom ramen för de kommunala befogenheterna. Om styrelsen finner att så inte är fallet, ska den lämna förslag till fullmäktige om nödvändiga åtgärder.

Styrelsen ska vidta nödvändiga åtgärder för att säkerställa att de krav som anges i 10 kap. 3-5 §§ KL är uppfyllda i fråga om sådana aktiebolag som avses i de bestämmelserna.

Styrelsen har under det gångna året följt verksamheten genom presidiummöten, styrelsemöten och bolagsdialoger. I allt som kommit till vår kännedom är vår uppfattning att bolaget har bedrivit sin verksamhet förenlig med det fastställda kommunala ändamålet och utförts inom ramen för de kommunala befogenheterna.


Kungälv 2024-02-20

För styrelsens räkning



Fredrik Gullbrantz

Styrelsens ordförande, Kungälv Energi AB



Pierre Syrén

Styrelsens vice ordförande, Kungälv Energi AB