

Årsredovisning

för

Majabi AB

559116-8918

Räkenskapsåret

2024-01-01 - 2024-12-31

| Innehåll | Sida |
|--------------------------|------|
| - Förvaltningsberättelse | 1 |
| - Resultaträkning | 2 |
| - Balansräkning | 3 |
| - Noter | 5 |


Om inte annat särskilt anges, redovisas alla belopp i hela kronor.

Fastställelseintyg

Undertecknad styrelseledamot i Majabi AB intygar att resultat- och balansräkningen i årsredovisningen har fastställts på årsstämman 2025-07-06. Årsstämman beslutade att godkänna styrelsens förslag till resultatdisposition.

Jag intygar också att innehållet i årsredovisningen stämmer överens med originalen.

Stockholm den 6 juli 2025



Marika Willstedt

Styrelsen för Majabi AB får härmed avge årsredovisning för räkenskapsåret 2024-01-01 - 2024-12-31.

Förvaltningsberättelse

Verksamheten

Allmänt om verksamheten

Bolaget bedriver artistisk verksamhet samt arkitektverksamhet.

Väsentliga händelser under räkenskapsåret

Inga väsentliga händelser

| Flerårsöversikt (tkr) | 2024 | 2023 | 2022 | 2021 | 2020 |
|-----------------------------------|------|------|------|------|------|
| Nettoomsättning | 298 | 300 | 607 | 608 | 655 |
| Resultat efter finansiella poster | 25 | 2 | 119 | 6 | 30 |
| Soliditet (%) | 79,2 | 74,1 | 69,2 | 64,9 | 49,2 |

Förändring av eget kapital

| | Aktiekapital | Årets resultat | Totalt |
|-------------------------|--------------|----------------|---------|
| Belopp vid årets ingång | 50 000 | 421 807 | 471 807 |
| Årets resultat | - | 18 382 | 18 382 |
| Belopp vid årets utgång | 50 000 | 440 189 | 490 189 |

Resultatdisposition

Till årsstämans förfogande står följande vinstmedel:

| | |
|------------------|----------------|
| balanserad vinst | 421 807 |
| Årets resultat | 18 382 |
| Totalt | 440 189 |

Styrelsen föreslår att vinstmedlen disponeras enligt följande:

| | |
|-------------------------|----------------|
| Balanseras i ny räkning | 440 189 |
| Totalt | 440 189 |

11/7 2025
EW JB

Majabi AB
Org.nr 559116-8918

2(5)

Resultaträkning

| | Not | 2024-01-01 2024-12-31 | 2023-01-01 2023-12-31 |
|--|-----|--------------------------|--------------------------|
| Rörelseintäkter, lagerförändringar m. m. | | | |
| Nettoomsättning | | 297 697 | 300 204 |
| Övriga rörelseintäkter | | 0 | 0 |
| | | 297 697 | 300 204 |
| Rörelsekostnader | | | |
| Handelsvaror | | -7 592 | -12 810 |
| Övriga externa kostnader | | -120 979 | -95 405 |
| Personalkostnader | 2 | -144 193 | -190 556 |
| Summa rörelsekostnader | | -272 764 | -298 771 |
| Rörelseresultat | | 24 933 | 1 433 |
| Finansiella poster | | | |
| Övriga ränteintäkter och liknande resultatposter | | 60 | 187 |
| Räntekostnader och liknande resultatposter | | -322 | -15 |
| Summa finansiella poster | | -262 | 172 |
| Resultat efter finansiella poster | | 24 671 | 1 605 |
| Bokslutsdispositioner | | | |
| Förändring av periodiseringsfonder | | 0 | 0 |
| Summa bokslutsdispositioner | | 0 | 0 |
| Resultat före skatt | | 24 671 | 1 605 |
| Skatter | | | |
| Skatt på årets resultat | | -6 289 | -1 231 |
| Årets resultat | | 18 382 | 374 |


2025071621921

11/7 2025
MWS JB

Majabi AB
Org.nr 559116-8918

3(5)

| Balansräkning | Not | 2024-12-31 | 2023-12-31 |
|--|------------|-------------------|-------------------|
| TILLGÅNGAR | | | |
| Omsättningstillgångar | | | |
| <i>Kortfristiga fordringar</i> | | | |
| Kundfordringar | | 0 | 5 000 |
| Övriga fordringar | | 1 | 10 583 |
| Förutbetalda kostnader och upplupna intäkter | | 0 | 67 220 |
| Summa kortfristiga fordringar | | 1 | 82 803 |
| <i>Kassa och bank</i> | | | |
| Kassa och bank | | 618 993 | 553 899 |
| Summa kassa och bank | | 618 993 | 553 899 |
| Summa omsättningstillgångar | | 618 994 | 636 702 |
| SUMMA TILLÅNGAR | | 618 994 | 636 702 |

11/7 2025


Majabi AB
Org.nr 559116-8918

4(5)

| Balansräkning | Not | 2024-12-31 | 2023-12-31 |
|--|-----|----------------|----------------|
| EGET KAPITAL OCH SKULDER | | | |
| Eget kapital | | | |
| <i>Bundet eget kapital</i> | | | |
| Aktiekapital | | 50 000 | 50 000 |
| Summa bundet eget kapital | | 50 000 | 50 000 |
| <i>Fritt eget kapital</i> | | | |
| Balanserat resultat | | 421 807 | 421 433 |
| Årets resultat | | 18 382 | 374 |
| Summa fritt eget kapital | | 440 189 | 421 807 |
| Summa eget kapital | | 490 189 | 471 807 |
| Kortfristiga skulder | | | |
| Leverantörsskulder | | 0 | 0 |
| Skatteskulder | | 7 840 | 13 966 |
| Övriga skulder | | 100 965 | 110 929 |
| Upplupna kostnader och förutbetalda intäkter | | 20 000 | 40 000 |
| Summa kortfristiga skulder | | 128 805 | 164 895 |
| SUMMA EGET KAPITAL OCH SKULDER | | 618 994 | 636 702 |

11/7 2025
W/W JB

Noter

Not 1 Redovisnings- och värderingsprinciper

Årsredovisningen är upprättad i enlighet med årsredovisningslagen och BFNAR 2016:10
Årsredovisning i mindre företag

Nyckeltalsdefinitioner


Soliditet (%)

Justerat eget kapital (eget kapital och obeskattade reserver med avdrag för uppskjuten skatt) i procent av balansomslutningen.

Upplysningar till resultaträkningen

| | 2024-01-01 | 2023-01-01 |
|----------------------------|-------------|-------------|
| Not 2 Medeltalet anställda | -2024-12-31 | -2023-12-31 |
| Medeltalet anställda | 0 | 1 |

Stockholm den 6 juli 2025



Marika Willstedt
Ordförande



Jakob Birres