

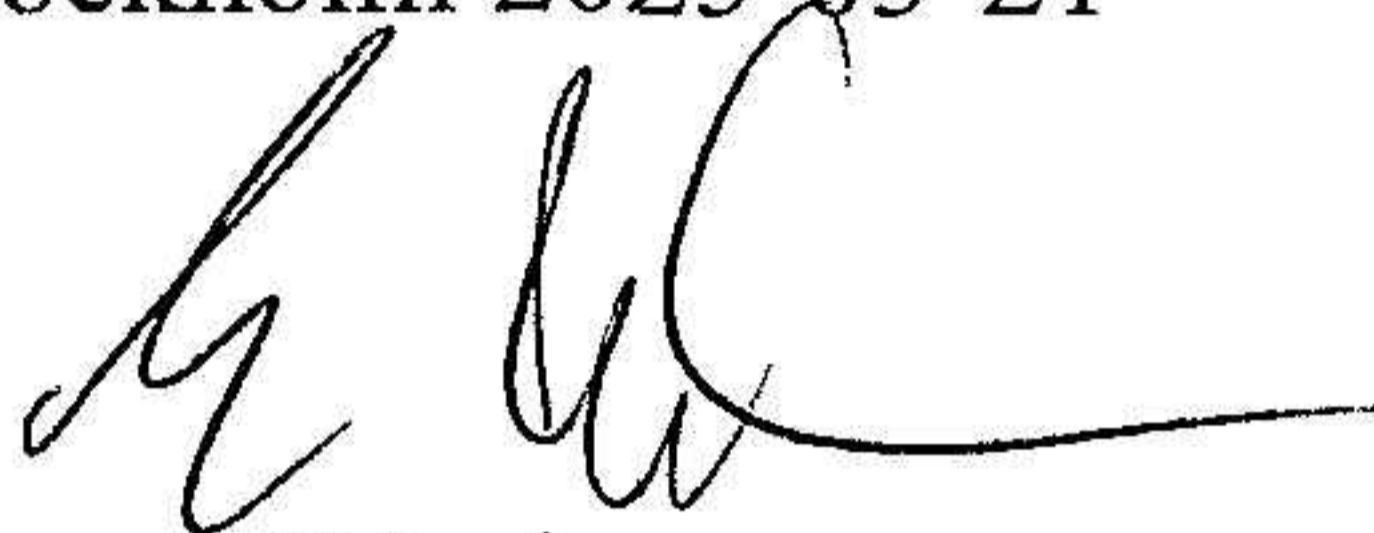
2025032800880

**Fastställelseintyg avseende årsredovisning 2024-01-01 -- 2024-12-31 för  
Tallis Media AB, 556950-7162**

Undertecknad styrelseledamot i Tallis Media AB intygar att resultaträkningen och balansräkningen i årsredovisningen har fastställts på årsstämma 2025-03-21. Årsstämman beslutade att godkänna styrelsens förslag till hur vinsten ska fördelas.

Jag intygar också att innehållet i dessa handlingar stämmer överens med originalen.

Stockholm 2025-03-21



Svante Weyler

# ÅRSREDOVISNING

## Tallis Media AB

556950-7162

Styrelsen för Tallis Media AB får härmed avge följande årsredovisning för räkenskapsåret 2024-01-01 -- 2024-12-31.

### Förvaltningsberättelse

#### Allmänt om verksamheten

Bolaget ska bedriva förlags- och skribentverksamhet, konsultverksamhet inom media, äga och förvalta aktier samt annan därmed förenlig näringsverksamhet. Bolagets säte är i Stockholm.

#### Väsentliga händelser under räkenskapsåret

Inga väsentliga händelser utöver den ordinarie verksamheten har inträffat.

<u>Flerårsöversikt</u>	<u>2024</u>	<u>2023</u>	<u>2022</u>	<u>2021</u>
Omsättning:	271 181	286 859	153 468	136 837
Resultat efter finansnetto:	122 899	113 490	46 100	62 543
Soliditet:	70%	63%	56%	82%

#### Förändringar i eget kapital

	Bundet kapital	Fritt kapital
Belopp vid årets ingång	50 000	133 754
Utdelning		-100 000
Årets resultat		96 367
Belopp vid årets utgång	50 000	130 121

#### Vinstdisposition

Styrelsen föreslår att tillgängliga vinstmedel:

balanserat resultat	33 754
årets resultat	96 367
	<hr/>
	130 121
utdelas till aktieägaren	100 000
i ny räkning överföres	30 121
	<hr/>
Kronor	130 121

Beträffande bolagets resultat och ställning hänvisas till följande resultat- och balansräkningar.

**RESULTATRÄKNING**

Kostnadsslagsindelad (Kronor)

Not

2024-01-01

2023-01-01

2024-12-312023-12-31Rörelseintäkter

Nettoomsättning

271 181

286 859

Summa rörelseintäkter

271 181286 859Rörelsekostnader

Övriga externa kostnader

-144 561

-169 194

Personalkostnader

-3 681

-4 170

Summa rörelsekostnader

-148 242-173 364

Rörelseresultat

122 939

113 495

Finansiella poster

Ränteintäkter

0

0

Räntekostnader

-40

-5

Summa finansiella poster

-40-5

Resultat efter finansiella poster


122 899

113 490

Skatt på årets resultat

-26 532-24 911**Årets resultat****96 367****88 579**

2025032800876



**BALANSRÄKNING**  
(Kronor)

Not

2024-12-312023-12-31**TILLGÅNGAR****OMSÄTTNINGSTILLGÅNGAR**Kortfristiga fordringar

Kundfordringar

6 538

77 950

Övriga fordringar

0

0

Summa kortfristiga fordringar

6 53877 950Kassa och bank

Kassa och bank

251 797

214 520

Summa kassa och bank

251 797214 520**SUMMA OMSÄTTNINGSTILLGÅNGAR**

258 335

292 470

**SUMMA TILLGÅNGAR**

258 335

292 470

2025032800877



BALANSRÄKNING	Not	<u>2024-12-31</u>	<u>2023-12-31</u>
<b>EGET KAPITAL OCH SKULDER</b>			
EGET KAPITAL			
<u>Bundet eget kapital</u>			
Aktiekapital (500 aktier)		50 000	50 000
Summa bundet eget kapital		<u>50 000</u>	<u>50 000</u>
<u>Fritt eget kapital</u>			
Balanserat resultat		33 754	45 175
Årets resultat		96 367	88 579
Summa fritt eget kapital		<u>130 121</u>	<u>133 754</u>
SUMMA EGET KAPITAL		180 121	183 754
SKULDER			
<u>Kortfristiga skulder</u>			
Leverantörsskulder		16 870	5 454
Skatteskulder		24 510	12 505
Övriga skulder		31 834	85 757
Upplupna kostnader och förutbetalda intäkter		5 000	5 000
Summa kortfristiga skulder		<u>78 214</u>	<u>108 716</u>
SUMMA SKULDER		78 214	108 716
<b>SUMMA EGET KAPITAL OCH SKULDER</b>		<b>258 335</b>	<b>292 470</b>

2025032800878




**NOTER**Not 1 Redovisningsprinciper

Årsredovisningen är upprättad i enlighet med Årsredovisningslagen (1995:1554) och BFNAR 2016:10 Årsredovisning i mindre aktieföretag. Principerna är oförändrade jämfört med tidigare år.

Not 2 Personalkostnader

	<u>2024</u>	<u>2023</u>
Medeltal anställda män	1	1
Medeltal anställda kvinnor	0	0
Totalt antal anställda	1	1

Stockholm 2025-03-21

  
Svante Weyler