


Årsredovisning för  
**Persson of Sweden AB**  
559011-5944

Räkenskapsåret  
**2024-01-01 - 2024-12-31**

### Fastställelseintyg

Undertecknad styrelseledamot i Persson of Sweden AB intygar härmed dels att denna kopia av årsredovisningen överensstämmer med originalet, dels att resultat- och balansräkningen fastställts på årsstämma 2025-05-14. Stämman beslutade också att godkänna styrelsens förslag till resultatdisposition.

Göteborg 2025-05-14



Andreas Persson  
Styrelseledamot

2025052605919

Årsredovisning för

# Persson of Sweden AB

559011-5944

Räkenskapsåret

2024-01-01 - 2024-12-31

Innehållsförteckning:	Sida
Förvaltningsberättelse	1
Resultaträkning	2
Balansräkning	3-4
Noter	5-6
Underskrifter	6

## Förvaltningsberättelse

Styrelsen för Persson of Sweden AB, 559011-5944, får härmed avge årsredovisning för räkenskapsåret 2024.

### Verksamheten

#### Allmänt om verksamheten

Företaget med säte i Västra Götalands län. Göteborgs kommun registrerades år 2015 och bedriver sedan dess handel med konsulttjänster inom företagsutveckling samt därmed förenlig verksamhet.

#### Väsentliga händelser under räkenskapsåret

Verksamheten har under året gjort satsningar för att nå nya marknader och områden, vilket visat sig svårare än planerat. Arbetet fortsätter och förväntas leverera intäkter under senare delen av 2025.

#### Flerårsöversikt

	2024	2023	2022	Belopp i kr 2021
Nettoomsättning	5 498	325 398	267 191	549 472
Resultat efter finansiella poster	-119 035	-128 644	-151 529	-31 799
Soliditet, %	79	61	25	15

#### Förändringar i eget kapital

	Aktie- kapital	Reserv- fond	Fritt eget kapital
Vid årets början	50 000		-13 950
Aktieägartillskott, erhållna			108 873
Disposition enl årsstämmobeslut			
Årets resultat			-119 035
Vid årets slut	50 000		-24 112

Erhållna aktieägartillskott uppgår till 319 173kr (210 300kr).

#### Resultatdisposition

	Belopp i kr
Styrelsen föreslår att den ansamlade förlusten, -24 112 kronor behandlas enligt följande:	
Balanserat resultat	94 923
Årets resultat	-119 035
Totalt	-24 112
Disponeras för	
Balanseras i ny räkning	-24 112
Summa	-24 112

Bolagets resultat och ställning framgår av efterföljande resultat- och balansräkningar med noter.

## Resultaträkning

Belopp i kr	Not	2024-01-01- 2024-12-31	2023-01-01- 2023-12-31
<b>Rörelseintäkter, lagerförändring m.m.</b>			
Nettoomsättning		5 498	325 398
Förändringar av lager av produkter i arbete, färdiga varor och pågående arbete för annans räkning		-	-303 894
<b>Summa rörelseintäkter, lagerförändring m.m.</b>		<b>5 498</b>	<b>21 504</b>
<b>Rörelsekostnader</b>			
Övriga externa kostnader		-84 658	-123 012
Personalkostnader	2	-13 975	-14 415
Av- och nedskrivningar av materiella och immateriella anläggningstillgångar		-906	-12 000
<b>Summa rörelsekostnader</b>		<b>-99 539</b>	<b>-149 427</b>
<b>Rörelseresultat</b>		<b>-94 041</b>	<b>-127 923</b>
<b>Finansiella poster</b>			
Resultat från övriga finansiella anläggningstillgångar		-25 000	-
Övriga ränteintäkter och liknande resultatposter		103	233
Räntekostnader och liknande resultatposter		-97	-954
<b>Summa finansiella poster</b>		<b>-24 994</b>	<b>-721</b>
<b>Resultat efter finansiella poster</b>		<b>-119 035</b>	<b>-128 644</b>
<b>Bokslutsdispositioner</b>			
<b>Resultat före skatt</b>		<b>-119 035</b>	<b>-128 644</b>
<b>Skatter</b>			
<b>Årets resultat</b>		<b>-119 035</b>	<b>-128 644</b>

## Balansräkning

Belopp i kr	Not	2024-12-31	2023-12-31
<b>TILLGÅNGAR</b>			
<b>Anläggningstillgångar</b>			
<i>Materiella anläggningstillgångar</i>			
Inventarier, verktyg och installationer	3	12 924	-
Summa materiella anläggningstillgångar		12 924	-
<i>Finansiella anläggningstillgångar</i>			
Andra långfristiga värdepappersinnehav	4	-	25 000
Summa finansiella anläggningstillgångar		-	25 000
<b>Summa anläggningstillgångar</b>		<b>12 924</b>	<b>25 000</b>
<b>Omsättningstillgångar</b>			
<i>Kortfristiga fordringar</i>			
Fordringar hos koncernföretag		-	5 519
Övriga fordringar		10 511	-
Förutbetalda kostnader och upplupna intäkter		1 712	-
Summa kortfristiga fordringar		12 223	5 519
<i>Kassa och bank</i>			
Kassa och bank		7 517	28 806
Summa kassa och bank		7 517	28 806
<b>Summa omsättningstillgångar</b>		<b>19 740</b>	<b>34 325</b>
<b>SUMMA TILLGÅNGAR</b>		<b>32 664</b>	<b>59 325</b>



2025052605922

## Balansräkning

Belopp i kr	Not	2024-12-31	2023-12-31
<b>EGET KAPITAL OCH SKULDER</b>			
<b>Eget kapital</b>			
<i>Bundet eget kapital</i>			
Aktiekapital		50 000	50 000
Summa bundet eget kapital		50 000	50 000
<i>Fritt eget kapital</i>			
Balanserat resultat		94 923	114 694
Årets resultat		-119 035	-128 644
Summa fritt eget kapital		-24 112	-13 950
<b>Summa eget kapital</b>		<b>25 888</b>	<b>36 050</b>
<b>Kortfristiga skulder</b>			
Leverantörsskulder		2 254	5 951
Övriga skulder		1 021	7 324
Upplupna kostnader och förutbetalda intäkter		3 501	10 000
Summa kortfristiga skulder		6 776	23 275
<b>SUMMA EGET KAPITAL OCH SKULDER</b>		<b>32 664</b>	<b>59 325</b>

2025052605923

## Noter

Belopp i kr om inget annat anges.

### Not 1 Redovisningsprinciper

Årsredovisningen har upprättats i enlighet med Årsredovisningslagen och Bokföringsnämndens allmänna råd BFNAR 2016:10 Årsredovisning i mindre företag.

#### Avskrivningsprinciper för anläggningstillgångar

Avskrivningar enligt plan baseras på ursprungliga anskaffningsvärden och beräknad nyttjandeperiod. Följande avskrivningstider tillämpas:

<i>Anläggningstillgångar</i>	<i>År</i>
Immateriella anläggningstillgångar:	
Materiella anläggningstillgångar:	
-Inventarier, verktyg och installationer	5

Skillnaden mellan ovan nämnda avskrivningar och skattemässigt gjorda avskrivningar redovisas som ackumulerade överavskrivningar, vilka ingår i obeskattade reserver.

### Not 2 Personal

#### Personal

	2024-01-01- 2024-12-31	2023-01-01- 2023-12-31
Medelantalet anställda	1	1
Summa	1	1

### Not 3 Inventarier, verktyg och installationer

	2024-12-31	2023-12-31
Ackumulerade anskaffningsvärden:		
-Vid årets början	60 000	60 000
-Nyanskaffningar	13 830	
Vid årets slut	73 830	60 000
Ackumulerade avskrivningar enligt plan:		
-Vid årets början	-60 000	-48 000
-Årets avskrivning anskaffningsvärden	-906	-12 000
Vid årets slut	-60 906	-60 000
Redovisat värde vid årets slut	12 924	-

### Not 4 Andelar i intresseföretag och gemensamt styrda företag

	2024-12-31	2023-12-31
Ackumulerade anskaffningsvärden:		
-Vid årets början	25 000	25 000
-Avyttring	-25 000	
Vid årets slut	-	25 000


2025052605924

**Not 5 Väsentliga händelser efter räkenskapsårets slut**


Inga väsentliga händelser efter verksamhetsåret slut.

**Underskrifter**

Göteborg 2025-05-14



Andreas Persson  
Styrelseledamot

Vidimeus  
  
Maria Kera Lestova  
070 46 96 853

Bolagets resultat- och balansräkning blir föremål för fastställelse på ordinarie årsstämma

2025052605925

Handwritten text along the right margin, possibly a page number or reference.