

ÅRSREDOVISNING  
och  
KONCERNREDOVISNING  
för

Rederiaktiebolaget Mattsson


Org.nr. 556622-8408

Styrelsen och verkställande direktören får härmed avlämna årsredovisning och koncernredovisning för räkenskapsåret 2023-01-01 - 2023-12-31

| Innehåll                 | Sida |
|--------------------------|------|
| - förvaltningsberättelse | 2    |
| - resultaträkning        | 4    |
| - balansräkning          | 5    |
| - kassaflödesanalys      | 7    |
| - noter                  | 8    |
| - underskrifter          | 15   |

Undertecknad styrelseledamot i Rederiaktiebolaget Mattsson intygar härmed, dels att denna kopia av årsredovisningen överensstämmer med originalet, dels att resultat- och balansräkning fastställts på årsstämma den 30 juni 2024. Stämman beslöt tillika godkänna styrelsens förslag till vinstdisposition.

Karlshamn 2024-06-30

  
Anders Mattsson

**ÅRSREDOVISNING**  
**och**  
**KONCERNREDOVISNING**  
**för**

**Rederiaktiebolaget Mattsson**

Org.nr. 556622-8408

Styrelsen och verkställande direktören får härmed avlämna årsredovisning och koncernredovisning för räkenskapsåret  
2023-01-01 - 2023-12-31

| Innehåll                 | Sida |
|--------------------------|------|
| - förvaltningsberättelse | 2    |
| - resultaträkning        | 4    |
| - balansräkning          | 5    |
| - kassaflödesanalys      | 7    |
| - noter                  | 8    |
| - underskrifter          | 15   |

**FÖRVALTNINGSBERÄTTELSE**

Årsredovisningen är upprättad i svenska kronor, SEK.

**Verksamheten**

Bolaget registrerades 2002 och bedriver rederirörelse via dotterbolaget Rederiaktiebolaget Uman som utför sjötransporter, i huvudsak mellan Östersjöhamnar, med fartygen M/V Listervik och M/V Lister.

Företagets säte är Karlshamn

**Flerårsjämförelse\*, koncernen**

Belopp i Flerårsjämförelse, koncern visas i KSEK

|                               | 2023   | 2022   | 2021    | 2020   | 2019   |
|-------------------------------|--------|--------|---------|--------|--------|
| Nettoomsättning               | 69 140 | 89 505 | 103 227 | 80 631 | 99 902 |
| Res. efter finansiella poster | 2 671  | 14 122 | 8 805   | -4 172 | 8 639  |
| Balansomslutning              | 40 579 | 46 974 | 77 782  | 78 327 | 87 313 |
| Soliditet (%)                 | 56,67  | 47,43  | 16,71   | 0,10   | 10,40  |

\*Definitioner av nyckeltal, se noter

**Flerårsjämförelse\*, moderbolag**

Beloppen i Flerårsjämförelse visas i KSEK

|                               | 2023  | 2022  | 2021  | 2020  | 2019  |
|-------------------------------|-------|-------|-------|-------|-------|
| Nettoomsättning               | 0     | 0     | 0     | 0     | 0     |
| Res. efter finansiella poster | -58   | -50   | -129  | -84   | -108  |
| Balansomslutning              | 2 027 | 2 403 | 4 816 | 4 815 | 4 807 |
| Soliditet (%)                 | 95,06 | 95,80 | 96,05 | 96,00 | 96,00 |

\*Definitioner av nyckeltal, se noter

**Ägarförhållanden**

Bolaget ägs av Anders Mattsson.

Bolaget äger samtliga aktier i Rederiaktiebolaget Uman, org nr 556054-0014. Dotterbolaget Rederiaktiebolaget Uman äger samtliga aktier i Sp/F Unicorn, org nr 6247, Färöarna.

**Väsentliga händelser under räkenskapsåret**

Listervik bytte hemmahamn 2023-02-01 till Tjørnuvík.

Lister såldes 2023-02-09 till Sp/f Unicorn.

Rederiet omfinansierades 2023-02-09 till Tjörns Sparbank.

Nya miljövänliga tier III guset beställdes till självlossarna 2023-02-23 av Sandfirden BV för leverans 2024.

Vi bytte komersiell mäklare till Holmia Bulk Shipping 2023-04-05

Huvudmaskins safety system byttes ut till ett nytt digitalt system under oktober månad på Falkvarv AB.

**Förväntad framtida utveckling och väsentliga riskfaktorer**

Det nya räkenskapsåret har börjat bra. Koncernen ser med tillförsikt på de kommande månaderna och förväntas kunna ha en omsättning på lite högre nivåer men samtidigt är det höga bunkerpriset ett orosmoment. Koncernens prognos är dock ett fortsatt positivt resultat.

# Rederiaktiebolaget Mattsson

Org.nr. 556622-8408

## Förändringar i eget kapital, koncern

|  | Aktiekapital | Övrigt tillskjutet kapital | Annat eget kapital inkl årets resultat | Innehav utan bestämmande inflytande | Summa eget kapital |
|--|--------------|----------------------------|--|-------------------------------------|--------------------|
| Belopp vid årets ingång                    | 100 000      | 0                          | 22 182 312                             | 0                                   | 22 282 312         |
| Resultatdisp. enl. beslut av årsstämma:    |              |                            |  |                                     |                    |
| Återbetalning aktieägartillskott           |              | 0                          | -375 000                               | 0                                   | -375 000           |
| Årets vinst                                |              |                            | 1 092 330                              | 0                                   | 1 092 330          |
| Belopp vid årets utgång                    | 100 000      | 0                          | 22 899 642                             | 0                                   | 22 999 642         |
|  |              |                            | <b>2023-12-31</b>                      |                                     | <b>2022-12-31</b>  |
| Villkorade aktieägartillskott uppgår till: |              |                            | 1 625 000                              |                                     | 2 000 000          |

## Förändringar i eget kapital

|  | Aktiekapital | Övrigt bundet eget kapital | Övrigt fritt eget kapital | Årets resultat | Summa fritt eget kapital |
|--|--------------|----------------------------|---------------------------|----------------|--------------------------|
| Belopp vid årets ingång                    | 100 000      | 20 000                     | 2 182 152                 | -28            | 2 182 124                |
| Resultatdisp. enl. beslut av årsstämma:    |              |                            |                           |                |                          |
| Återbetalning aktieägartillskott           |              |                            | -28                       | 28             | 0                        |
| Årets förlust                              |              |                            | -375 000                  |                | -375 000                 |
| Belopp vid årets utgång                    | 100 000      | 20 000                     | 1 807 124                 | -398           | 1 806 726                |
|  |              |                            | <b>2023-12-31</b>         |                | <b>2022-12-31</b>        |
| Villkorade aktieägartillskott uppgår till: |              |                            | 1 625 000                 |                | 2 000 000                |

## Resultatdisposition

Förslag till disposition av bolagets vinst

|   |                  |
|---|------------------|
| Till årsstämmans förfogande står balanserad vinst | 1 807 125        |
| årets förlust                                     | <u>-398</u>      |
|   | 1 806 727        |
| Styrelsen föreslår att i ny räkning överföres     | <u>1 806 727</u> |
|   | 1 806 727        |

Beträffande bolagets resultat och ställning i övrigt hänvisas till efterföljande resultat- och balansräkningar med tillhörande noter.

2024072503755

**RESULTATRÄKNING**

|   | Not  | Koncernen          |                     | Moderbolaget   |                |
|---|------|--------------------|---------------------|----------------|----------------|
|   |      | 2023-01-01         | 2022-01-01          | 2023-01-01     | 2022-01-01     |
|   |      | 2023-12-31         | 2022-12-31          | 2023-12-31     | 2022-12-31     |
| <b>Rörelsens intäkter m.m.</b>                    |      |                    |                     |                |                |
| Nettoomsättning                                   | 3, 4 | 69 139 733         | 89 504 760          | 0              | 0              |
| Övriga rörelseintäkter                            | 5    | 0                  | 30 407 259          | 0              | 0              |
|   |      | <u>69 139 733</u>  | <u>119 912 019</u>  | <u>0</u>       | <u>0</u>       |
| <b>Rörelsens kostnader</b>                        |      |                    |                     |                |                |
| Fartygs-, hamn-, och farledskostnader             |      | -39 246 623        | -75 685 741         | 0              | 0              |
| Övriga externa kostnader                          | 6    | -5 333 709         | -3 709 184          | -59 550        | -49 632        |
| Personalkostnader                                 | 7    | -16 801 492        | -19 515 824         | 0              | 0              |
| Avskrivningar av materiella anläggningstillgångar |      | -3 041 352         | -4 288 641          | 0              | 0              |
| Övriga rörelsekostnader                           |      | -254 845           | -1 035 195          | 0              | 0              |
|   |      | <u>-64 678 021</u> | <u>-104 234 585</u> | <u>-59 550</u> | <u>-49 632</u> |
| <b>Rörelseresultat</b>                            |      | 4 461 712          | 15 677 434          | -59 550        | -49 632        |
| <b>Resultat från finansiella poster</b>           |      |                    |                     |                |                |
| Övriga ränteintäkter och liknande resultatposter  |      | 8 955              | 263                 | 1 538          | 13             |
| Räntekostnader och liknande resultatposter        | 8    | -1 799 305         | -1 555 266          | -386           | -331           |
|   |      | <u>-1 790 350</u>  | <u>-1 555 003</u>   | <u>1 152</u>   | <u>-318</u>    |
| <b>Resultat efter finansiella poster</b>          |      | 2 671 362          | 14 122 431          | -58 398        | -49 950        |
| <b>Bokslutsdispositioner</b>                      |      |                    |                     |                |                |
| Erhållna koncernbidrag                            |      | 0                  | 0                   | 58 000         | 50 000         |
|   |      | <u>0</u>           | <u>0</u>            | <u>58 000</u>  | <u>50 000</u>  |
| <b>Resultat före skatt</b>                        |      | 2 671 362          | 14 122 431          | -398           | 50             |
| Skatt på årets resultat                           | 9    | -1 579 032         | -2 522 917          | 0              | -78            |
| <b>Årets resultat</b>                             |      | <u>1 092 330</u>   | <u>11 599 514</u>   | <u>-398</u>    | <u>-28</u>     |

2024072503756

## BALANSRÄKNING

|  | Not | Koncernen         |                   | Moderbolaget     |                  |
|--|-----|-------------------|-------------------|------------------|------------------|
|  |     | 2023-12-31        | 2022-12-31        | 2023-12-31       | 2022-12-31       |
| <b>TILLGÅNGAR</b>                            |     |                   |                   |                  |                  |
| <b>Anläggningstillgångar</b>                 |     |                   |                   |                  |                  |
| <b>Materiella anläggningstillgångar</b>      |     |                   |                   |                  |                  |
| Fartyg och andra tekniska anläggningar       | 10  | 33 999 669        | 37 035 138        | 0                | 0                |
| Inventarier, verktyg och installationer      | 11  | 136 617           | 0                 | 0                | 0                |
|  |     | <u>34 136 286</u> | <u>37 035 138</u> | <u>0</u>         | <u>0</u>         |
| <b>Finansiella anläggningstillgångar</b>     |     |                   |                   |                  |                  |
| Andelar i koncernföretag                     | 12  | 0                 | 0                 | 1 800 000        | 1 800 000        |
|  |     | <u>0</u>          | <u>0</u>          | <u>1 800 000</u> | <u>1 800 000</u> |
| <b>Summa anläggningstillgångar</b>           |     | 34 136 286        | 37 035 138        | 1 800 000        | 1 800 000        |
| <b>Omsättningstillgångar</b>                 |     |                   |                   |                  |                  |
| <b>Varulager m.m.</b>                        |     |                   |                   |                  |                  |
| Råvaror och förnödenheter                    |     | 1 134 788         | 1 377 705         | 0                | 0                |
|  |     | <u>1 134 788</u>  | <u>1 377 705</u>  | <u>0</u>         | <u>0</u>         |
| <b>Kortfristiga fordringar</b>               |     |                   |                   |                  |                  |
| Kundfordringar                               |     | 2 094 717         | 614 396           | 0                | 0                |
| Fordringar hos koncernföretag                |     | 0                 | 0                 | 216 444          | 158 444          |
| Aktuell skattefordran                        |     | 0                 | 0                 | 3 340            | 1 975            |
| Övriga fordringar                            |     | 782 212           | 2 853 492         | 2 075            | 0                |
| Förutbetalda kostnader och upplupna intäkter | 14  | 1 946 078         | 563 971           | 0                | 0                |
|  |     | <u>4 823 007</u>  | <u>4 031 859</u>  | <u>221 859</u>   | <u>160 419</u>   |
| <b>Kassa och bank</b>                        |     |                   |                   |                  |                  |
| Kassa och bank                               |     | 484 775           | 4 528 948         | 4 868            | 442 527          |
|  |     | <u>484 775</u>    | <u>4 528 948</u>  | <u>4 868</u>     | <u>442 527</u>   |
| <b>Summa omsättningstillgångar</b>           |     | 6 442 570         | 9 938 512         | 226 727          | 602 946          |
| <b>SUMMA TILLGÅNGAR</b>                      |     | <b>40 578 856</b> | <b>46 973 650</b> | <b>2 026 727</b> | <b>2 402 946</b> |

2024072503757

**BALANSRÄKNING**

|  | Not | Koncernen         |                   | Moderbolaget     |                  |
|--|-----|-------------------|-------------------|------------------|------------------|
|  |     | 2023-12-31        | 2022-12-31        | 2023-12-31       | 2022-12-31       |
| <b>EGET KAPITAL OCH SKULDER</b>              |     |                   |                   |                  |                  |
| <b>Eget kapital, koncern</b>                 |     |                   |                   |                  |                  |
| Aktiekapital                                 |     | 100 000           | 100 000           |                  |                  |
| Annat eget kapital inklusive årets resultat  |     | 22 899 642        | 22 182 312        |                  |                  |
| <b>Summa eget kapital, koncern</b>           |     | <b>22 999 642</b> | <b>22 282 312</b> |                  |                  |
| <b>Eget kapital, moderföretag</b>            |     |                   |                   |                  |                  |
| <b>Bundet eget kapital</b>                   |     |                   |                   |                  |                  |
| Aktiekapital                                 | 15  |                   |                   | 100 000          | 100 000          |
| Reservfond                                   |     |                   |                   | 20 000           | 20 000           |
|  |     |                   |                   | <b>120 000</b>   | <b>120 000</b>   |
| <b>Fritt eget kapital</b>                    |     |                   |                   |                  |                  |
| Balanserat resultat                          |     |                   |                   | 1 807 125        | 2 182 152        |
| Årets resultat                               |     |                   |                   | -398             | -28              |
|  |     |                   |                   | <b>1 806 727</b> | <b>2 182 124</b> |
| <b>Summa eget kapital, moderföretag</b>      |     |                   |                   | <b>1 926 727</b> | <b>2 302 124</b> |
| <b>Avsättningar</b>                          |     |                   |                   |                  |                  |
| Uppskjuten skatteskuld                       | 13  | 721 000           | 1 606 540         | 0                | 0                |
| <b>Summa avsättningar</b>                    |     | <b>721 000</b>    | <b>1 606 540</b>  | <b>0</b>         | <b>0</b>         |
| <b>Långfristiga skulder</b>                  |     |                   |                   |                  |                  |
| Skulder till kreditinstitut                  | 16  | 9 800 000         | 5 400 000         | 0                | 0                |
| <b>Summa långfristiga skulder</b>            |     | <b>9 800 000</b>  | <b>5 400 000</b>  | <b>0</b>         | <b>0</b>         |
| <b>Kortfristiga skulder</b>                  |     |                   |                   |                  |                  |
| Checkräkningskredit                          | 17  | 162 129           | 0                 | 0                | 0                |
| Skulder till kreditinstitut                  |     | 1 400 000         | 7 000 000         | 0                | 0                |
| Leverantörsskulder                           |     | 497 205           | 6 556 266         | 0                | 0                |
| Aktuell skatteskuld                          |     | 4 687 747         | 2 789 754         | 0                | 0                |
| Övriga skulder                               |     | 91 521            | 71 985            | 0                | 822              |
| Upplupna kostnader och förutbetalda intäkter | 18  | 219 612           | 1 266 793         | 100 000          | 100 000          |
| <b>Summa kortfristiga skulder</b>            |     | <b>7 058 214</b>  | <b>17 684 798</b> | <b>100 000</b>   | <b>100 822</b>   |
| <b>SUMMA EGET KAPITAL OCH SKULDER</b>        |     | <b>40 578 856</b> | <b>46 973 650</b> | <b>2 026 727</b> | <b>2 402 946</b> |

2024072503758

## KASSAFLÖDESANALYS

|   | Not | Koncernen         |                    | Moderbolaget    |                   |
|---|-----|-------------------|--------------------|-----------------|-------------------|
|   |     | 2023-01-01        | 2022-01-01         | 2023-01-01      | 2022-01-01        |
|   |     | 2023-12-31        | 2022-12-31         | 2023-12-31      | 2022-12-31        |
| <b>Den löpande verksamheten</b>   |     |                   |                    |                 |                   |
| Rörelseresultat   | 3   | 4 461 712         | 15 677 434         | -59 550         | -49 632           |
| Justeringar för poster som inte ingår i kassaflödet                                 | 19  | 3 041 352         | -23 518 176        | 0               | 0                 |
| Erhållen ränta m.m.   |     | 8 955             | 263                | 1 538           | 13                |
| Erlagd ränta  |     | -1 799 305        | -1 555 266         | -386            | -331              |
| Betald inkomstskatt   |     | -566 581          | -40 028            | -1 364          | -7 491            |
| <b>Kassaflöde från den löpande verksamheten före förändringar av rörelsekapital</b> |     | <b>5 146 133</b>  | <b>-9 435 773</b>  | <b>-59 762</b>  | <b>-57 441</b>    |
| Minskning(+)/ökning(-) av varulager/pågående arbete                                 |     | 242 917           | -17 659            | 0               | 0                 |
| Minskning(+)/ökning(-) av fordringar  |     | -791 148          | 237 988            | -60 075         | 2 854 568         |
| Minskning(-)/ökning(+) av kortfristiga skulder                                      |     | -7 086 704        | -3 599 592         | -822            | -83 504           |
| <b>Kassaflöde från den löpande verksamheten</b>                                     |     | <b>-2 488 802</b> | <b>-12 815 036</b> | <b>-120 659</b> | <b>2 713 623</b>  |
| <b>Investeringsverksamheten</b>   |     |                   |                    |                 |                   |
| Försäljning av maskiner o andra tekniska anläggningar                               |     | 0                 | 57 643 280         | 0               | 0                 |
| Förvärv av inventarier, verktyg och installationer                                  | 11  | -142 500          | 0                  | 0               | 0                 |
| <b>Kassaflöde från investeringsverksamheten</b>                                     |     | <b>-142 500</b>   | <b>57 643 280</b>  | <b>0</b>        | <b>0</b>          |
| <b>Finansieringsverksamheten</b>  |     |                   |                    |                 |                   |
| Erhållna aktieägartillskott   |     | 0                 | -2 324 000         | 0               | -2 324 000        |
| Koncernbidrag   |     | 0                 | 0                  | 58 000          | 50 000            |
| Amortering långfristiga lån   |     | -1 200 000        | -31 200 000        | 0               | 0                 |
| Återbetalt aktieägartillskott   |     | -375 000          | 0                  | -375 000        | 0                 |
| Förändring checkkredit  |     | 162 129           | -7 766 780         | 0               | 0                 |
| <b>Kassaflöde från finansieringsverksamheten</b>                                    |     | <b>-1 412 871</b> | <b>-41 290 780</b> | <b>-317 000</b> | <b>-2 274 000</b> |
| <b>Förändring av likvida medel</b>  |     | <b>-4 044 173</b> | <b>3 537 464</b>   | <b>-437 659</b> | <b>439 623</b>    |
| Likvida medel vid årets början  |     | 4 528 948         | 991 484            | 442 527         | 2 904             |
| <b>Likvida medel vid årets slut</b>   |     | <b>484 775</b>    | <b>4 528 948</b>   | <b>4 868</b>    | <b>442 527</b>    |

2024072503759

**NOTER****Not 1 Redovisnings- och värderingsprinciper**

Årsredovisningen är upprättad i enlighet med årsredovisningslagen och BFNAR 2012:1 Årsredovisning och koncernredovisning.

Principerna är oförändrade jämfört med föregående år.

*Fordringar*

Fordringar har upptagits till de belopp varmed de beräknas inflyta.

*Övriga tillgångar, avsättningar och skulder*

Övriga tillgångar, avsättningar och skulder har värderats till anskaffningsvärden om inget annat anges nedan.

*Intäktsredovisning*

Inkomsten redovisas till det verkliga värdet av vad som erhållits eller kommer att erhållas. Företaget redovisar därför inkomsten till nominellt värde (fakturabelopp) om ersättningen erhålls i likvida medel direkt vid leverans. Avdrag görs för lämnade rabatter.

*Materiella anläggningstillgångar*

Materiella anläggningstillgångar redovisas till anskaffningsvärde med avdrag för ackumulerade avskrivningar och eventuella nedskrivningar. Tillgångarna skrivs av linjärt över tillgångarnas bedömda nyttjandeperiod förutom mark som inte skrivs av. Nyttjandeperioden omprövas per varje balansdag. Följande nyttjandeperioder tillämpas:

|   | Antal år |
|---|----------|
| Fartyg och skepp                        | 16-24    |
| Inventarier, verktyg och installationer | 5        |

*Finansiella instrument*

Finansiella instrument värderas utifrån anskaffningsvärde.

Finansiella tillgångar och finansiella skulder redovisas när företaget blir part i det finansiella instrumentets avtalsmässiga villkor. Finansiella tillgångar tas bort från balansräkningen när den avtalsenliga rätten till kassaflödet från tillgången upphör eller regleras, eller när de risker och fördelar förknippade med tillgången överförs till annan part. Finansiella skulder tas bort från balansräkningen när den avtalade förpliktelsen fullgörs eller upphör.

Kundfordringar värderas till anskaffningsvärde med avdrag för befarade förluster. Leverantörsskulder och andra icke-räntebärande skulder värderas till nominella belopp.

*Varulager*

Varulagret består av bunker ombord på fartygen och har värderats till anskaffningsvärde på balansdagen.

*Inkomstskatt*

Aktuell skatt är inkomstskatt för innevarande räkenskapsår som avser årets skattepliktiga resultat och den del av tidigare räkenskapsårs inkomstskatt som ännu inte har redovisats.

Aktuell skatt värderas till det sannolika beloppet enligt de skattesatser och skatteregler som gäller på balansdagen.

Uppskjuten skatt är inkomstskatt för skattepliktigt resultat avseende framtida räkenskapsår till följd av tidigare transaktioner eller händelser.

Uppskjuten skatt beräknas på temporära skillnader. En temporär skillnad finns när det redovisade värdet på en tillgång eller skuld skiljer sig från det skattemässiga värdet. Temporära skillnader beaktas ej i skillnader hänförliga till investeringar i dotterföretag, filialer, intresseföretag eller joint venture om företaget kan styra tidpunkten för återföring av de temporära skillnaderna och det inte är uppenbart att den temporära skillnaden kommer att återföras inom en överskådlig framtid. Skillnader som härrör från den första redovisningen av goodwill eller vid den första redovisningen av en tillgång eller skuld såvida inte den hänförliga transaktionen är ett rörelseförvärv eller påverkar skatt eller redovisat resultat utgör inte heller temporära skillnader.

Uppskjuten skattefordran avseende underskottsavdrag eller andra framtida skattemässiga avdrag redovisas i den omfattning det är sannolikt att avdragen kan avräknas mot framtida skattemässiga överskott.

**NOTER***Ersättningar till anställda*

Ersättningar till anställda i form av löner, bonus, betald semester, betald sjukfrånvaro m m samt pensioner redovisas i takt med intjänandet. Beträffande pensioner och andra ersättningar efter avslutad anställning klassificeras dessa som avgiftsbestämda eller förmånsbestämda pensionsplaner. Koncernen har endast avgiftsbestämda pensionsplaner. Det finns inga övriga långfristiga ersättningar till anställda.

*Pensioner**Avgiftsbestämda pensionsplaner*

För avgiftsbestämda planer betalar koncernen fastställda avgifter till ett annat företag, normalt ett försäkringsföretag och har ingen förpliktelse att betala ytterligare avgifter. Koncernens resultat belastas för kostnader i takt med att förmånerna intjänas vilket normalt sammanfaller med tidpunkten för när premier erläggs.

*Fordringar och skulder i utländsk valuta*

Monetära fordringar och skulder i utländsk valuta har räknats om till balansdagens kurs.

Valutakursdifferenser som uppkommer vid reglering eller omräkning av monetära poster redovisas i resultaträkningen det räkenskapsår de uppkommer, antingen som en rörelsepost eller som en finansiell post utifrån den underliggande affärshändelsen.

*Offentliga bidrag*

Offentligt bidrag värderas till det verkliga värdet av den tillgång som företaget fått eller kommer att få.

Offentliga bidrag som inte är förenade med krav på framtida prestation, så kallade ovillkorade bidrag, intäktsförs när villkoren för att få bidraget uppfyllts, det vill säga oftast i samband med att bidrag erhålls. Offentliga bidrag som är förenade med krav på framtida prestation, så kallade villkorade bidrag, skuldförs när bidraget erhålls och intäktsförs därefter när prestationen utförs.

*Koncernredovisning**Dotterföretag*

Dotterföretag är företag i vilka moderföretaget direkt eller indirekt innehar mer än 50 % av röstetalet eller på annat sätt har ett bestämmande inflytande. Bestämmande inflytande innebär en rätt att utforma ett företags finansiella och operativa strategier i syfte att erhålla ekonomiska fördelar. Redovisningen av rörelseförvärv bygger på enhetssynen. Det innebär att förvärvsanalysen upprättas per den tidpunkt då förvärvaren får bestämmande inflytande. Från och med denna tidpunkt ses förvärvaren och den förvärvade enheten som en redovisningsenhet. Tillämpningen av enhetssynen innebär vidare att alla tillgångar (inklusive goodwill) och skulder samt intäkter och kostnader medräknas i sin helhet även för delägda dotterföretag.

Anskaffningsvärdet för dotterföretag beräknas till summan av verkligt värde vid förvärvstidpunkten för erlagda tillgångar med tillägg av uppkomna och övertagna skulder samt emitterade egetkapitalinstrument, utgifter som är direkt hänförliga till rörelseförvärvet samt eventuell tilläggsköpeskillning. I förvärvsanalysen fastställs det verkliga värdet, med några undantag, vid förvärvstidpunkten av förvärvade identifierbara tillgångar och övertagna skulder samt minoritetsintresse.

Minoritetsintresse värderas till verkligt värde vid förvärvstidpunkten. Från och med förvärvstidpunkten inkluderas i koncernredovisningen det förvärvade företagens intäkter och kostnader, identifierbara tillgångar och skulder liksom eventuell uppkommen goodwill eller negativ goodwill.

*Eliminering av transaktioner mellan koncernföretag och intresseföretag*

Koncerninterna fordringar och skulder, intäkter och kostnader och orealiserade vinster eller förluster som uppkommer vid transaktioner mellan koncernföretag, elimineras i sin helhet. Orealiserade vinster som uppkommer vid transaktioner med intresseföretag elimineras i den utsträckning som motsvarar koncernens ägarandel i företaget. Orealiserade förluster elimineras på samma sätt som orealiserade vinster, men endast i den utsträckning det inte finns någon indikation på något nedskrivningsbehov.

**Not 2 Uppskattningar och bedömningar**

Uppskattningar och bedömningar har gjorts vid upprättande av de finansiella rapporterna. Uppskattningar om framtiden har baserats på historisk erfarenhet och andra faktorer såsom förväntningar beträffande framtida händelser och utfall.

## NOTER

## UPPLYSNINGAR TILL ENSKILDA POSTER

| Not 3 | Nettoomsättning                                | Koncernen  |            | Moderbolaget |      |
|-------|--|------------|------------|--------------|------|
|       |  | 2023       | 2022       | 2023         | 2022 |
|       | <i>Nettoomsättning uppdelad på rörelsegren</i> |            |            |              |      |
|       | Sjötransporter                                 | 69 139 733 | 89 504 760 | 0            | 0    |
|       |  | 69 139 733 | 89 504 760 | 0            | 0    |

Not 4 Inköp och försäljning inom koncernen

Koncerninterna inköp eller försäljningar har ej förekommit.

| Not 5 | Övriga rörelseintäkter                                 | Koncernen |            | Moderbolaget |      |
|-------|--|-----------|------------|--------------|------|
|       |  | 2023      | 2022       | 2023         | 2022 |
|       | <i>Övriga rörelseintäkter uppdelade på intäktsslag</i> |           |            |              |      |
|       | Vinst vid avyttring av anläggningstillgång             | 0         | 29 779 647 | 0            | 0    |
|       | Övriga intäkter  | 0         | 627 612    | 0            | 0    |
|       |  | 0         | 30 407 259 | 0            | 0    |

| Not 6 | Ersättning till revisorer | Koncernen |         | Moderbolaget |        |
|-------|---------------------------|-----------|---------|--------------|--------|
|       |                           | 2023      | 2022    | 2023         | 2022   |
|       | <i>BDO Göteborg AB</i>    |           |         |              |        |
|       | Revisionsuppdrag          | 125 975   | 144 203 | 37 300       | 34 578 |
|       | <i>Januar, Färöarna</i>   |           |         |              |        |
|       | Revisionsuppdrag          | 37 000    | 40 372  | 0            | 0      |
|       |                           | 162 975   | 184 575 | 37 300       | 34 578 |

Med revisionsuppdrag avses revisors arbete för den lagstadgade revisionen och med revisionsverksamhet olika typer av kvalitetssäkringstjänster. Övriga tjänster är sådant som inte ingår i revisionsuppdrag, revisionsverksamhet eller skatterådgivning.

| Not 7 | Personal   | Koncernen |      | Moderbolaget |      |
|-------|--|-----------|------|--------------|------|
|       |  | 2023      | 2022 | 2023         | 2022 |
|       | <i>Medelantalet anställda</i>  |           |      |              |      |
|       | Medelantalet anställda bygger på av bolaget betalda närvarotimmar relaterade till en normal arbetstid. |           |      |              |      |
|       | Medelantal anställda har varit   | 28        | 48   | 0            | 0    |
|       | varav kvinnor  | 1         | 6    | 0            | 0    |
|       | varav män  | 27        | 42   | 0            | 0    |

**NOTER**

2024072503763

**Löner, ersättningar m.m.**

Löner, ersättningar, sociala kostnader och pensionskostnader har utgått med följande belopp:

Styrelsen och VD:

|                        |                  |                |          |          |
|------------------------|------------------|----------------|----------|----------|
| Löner och ersättningar | 1 197 000        | 520 464        | 0        | 0        |
| Pensionskostnader      | 405 753          | 176 340        | 0        | 0        |
|                        | <u>1 602 753</u> | <u>696 804</u> | <u>0</u> | <u>0</u> |

Övriga anställda:

|                        |                   |                   |          |          |
|------------------------|-------------------|-------------------|----------|----------|
| Löner och ersättningar | 12 071 221        | 15 483 864        | 0        | 0        |
| Pensionskostnader      | 648 598           | 681 628           | 0        | 0        |
|                        | <u>12 719 819</u> | <u>16 165 492</u> | <u>0</u> | <u>0</u> |

|                   |         |         |   |   |
|-------------------|---------|---------|---|---|
| Sociala kostnader | 786 325 | 643 830 | 0 | 0 |
|-------------------|---------|---------|---|---|

|                           |                   |                   |          |          |
|---------------------------|-------------------|-------------------|----------|----------|
| Summa styrelse och övriga | <u>15 108 897</u> | <u>17 506 126</u> | <u>0</u> | <u>0</u> |
|---------------------------|-------------------|-------------------|----------|----------|

**Könsfördelning i styrelse och företagsledning**

|                         |   |   |   |   |
|-------------------------|---|---|---|---|
| Antal styrelseledamöter | 1 | 1 | 1 | 1 |
| varav kvinnor           | 0 | 0 | 0 | 0 |

**Not 8 Räntekostnader och liknande resultatposter**

**Koncernen**

**Moderbolaget**

**2023**

**2022**

**2023**

**2022**

|                            |                  |                  |            |            |
|----------------------------|------------------|------------------|------------|------------|
| Kursdifferenser på skulder | 10 808           | 0                | 0          | 0          |
| Övriga räntekostnader      | 1 788 497        | 1 555 266        | 386        | 331        |
|                            | <u>1 799 305</u> | <u>1 555 266</u> | <u>386</u> | <u>331</u> |

**NOTER**

2024072503764

| Not 9 | Skatt på årets resultat<br>Koncernen                                     | 2023              | 2022              |
|-------|--|-------------------|-------------------|
|       | Aktuell skatt  | -2 464 572        | -2 522 917        |
|       | Uppskjuten skatt   | 885 540           | 0                 |
|       |  | <u>-1 579 032</u> | <u>-2 522 917</u> |
|       | <i>Avstämning av effektiv skatt</i>                                      |                   |                   |
|       | Resultat före skatt  | 2 671 362         | 14 122 431        |
|       | Skattekostnad 20,60% (20,60%)  | -550 301          | -2 909 221        |
|       | Skatteeffekt av:   |                   |                   |
|       | Ej avdragsgilla kostnader  | -5 386            | -3 930            |
|       | Ej skattepliktiga intäkter   | 117               | 12                |
|       | Skatteeffekt av utländskt<br>dotterdotterbolag<br>resultat(Tonnageskatt) | <u>-1 023 462</u> | <u>390 222</u>    |
|       | Summa  | <u>-1 579 032</u> | <u>-2 522 917</u> |
|       | <b>Moderbolaget</b>  | <b>2023</b>       | <b>2022</b>       |
|       | Aktuell skatt  | <u>0</u>          | <u>-78</u>        |
|       |  | 0                 | -78               |
|       | <i>Avstämning av effektiv skatt</i>                                      |                   |                   |
|       | Resultat före skatt  | -398              | 50                |
|       | Skattekostnad 20,60% (20,60%)  | 82                | -10               |
|       | Skatteeffekt av:   |                   |                   |
|       | Ej avdragsgilla kostnader  | <u>-82</u>        | <u>-68</u>        |
|       | Summa  | 0                 | -78               |

| Not 10 | Maskiner och andra tekniska<br>anläggningar | Koncernen          |                    | Moderbolaget |            |
|--------|---|--------------------|--------------------|--------------|------------|
|        |   | 2023-12-31         | 2022-12-31         | 2023-12-31   | 2022-12-31 |
|        | Ingående anskaffningsvärde                  | 110 890 213        | 203 307 875        | 0            | 0          |
|        | Försäljningar/utrangeringar                 | <u>0</u>           | <u>-92 417 662</u> | <u>0</u>     | <u>0</u>   |
|        | Utgående ackumulerade<br>anskaffningsvärden | 110 890 213        | 110 890 213        | 0            | 0          |
|        | Ingående avskrivningar                      | -73 855 075        | -132 147 633       | 0            | 0          |
|        | Försäljningar/utrangeringar                 | 0                  | 62 581 199         | 0            | 0          |
|        | Årets avskrivningar                         | <u>-3 035 469</u>  | <u>-4 288 641</u>  | <u>0</u>     | <u>0</u>   |
|        | Utgående ackumulerade<br>avskrivningar      | <u>-76 890 544</u> | <u>-73 855 075</u> | <u>0</u>     | <u>0</u>   |
|        | Utgående redovisat värde                    | 33 999 669         | 37 035 138         | 0            | 0          |

**NOTER**

2024072503765

| Not 11 Inventarier, verktyg och installationer | Koncernen  |            | Moderbolaget |            |
|--|------------|------------|--------------|------------|
|  | 2023-12-31 | 2022-12-31 | 2023-12-31   | 2022-12-31 |
| Inköp  | 142 500    | 0          | 0            | 0          |
| Utgående ackumulerade anskaffningsvärden       | 142 500    | 0          | 0            | 0          |
| Årets avskrivningar                            | -5 883     | 0          | 0            | 0          |
| Utgående ackumulerade avskrivningar            | -5 883     | 0          | 0            | 0          |
| Utgående redovisat värde                       | 136 617    | 0          | 0            | 0          |

| Not 12 Andelar i koncernföretag Moderbolaget                  |           | 2023-12-31         |                     | 2022-12-31      |
|---|-----------|--------------------|---------------------|-----------------|
| Företag   | Säte      | Antal/Kap. andel % | Redovisat värde     | Redovisat värde |
| Organisationsnummer<br>Rederiaktiebolaget Uman<br>556054-0014 | Karlshamn | 300<br>100,00%     | 1 800 000           | 1 800 000       |
|   |           |                    | 1 800 000           | 1 800 000       |
| <b>Uppgifter om eget kapital och resultat</b>                 |           |                    | <b>Eget kapital</b> | <b>Resultat</b> |
| Rederiaktiebolaget Uman                                       |           |                    | 21 316 051          | 9 381 683       |

| Not 13 Uppskjuten skatt Koncernen |  | 2023-12-31        |                          |                        |
|-----------------------------------|--|-------------------|--------------------------|------------------------|
|                                   |  | Temporär skillnad | Uppskjuten skattefordran | Uppskjuten skatteskuld |
| Obeskattade reserver              |  | 3 500 000         | 0                        | 721 000                |
|                                   |  |                   | 0                        | 721 000                |
|                                   |  |                   |                          | 2022-12-31             |
| Obeskattade reserver              |  | 7 798 736         | 0                        | 1 606 540              |
|                                   |  |                   | 0                        | 1 606 540              |

| Not 14 Förutbetalda kostnader och upplupna intäkter | Koncernen  |            | Moderbolaget |            |
|---|------------|------------|--------------|------------|
|   | 2023-12-31 | 2022-12-31 | 2023-12-31   | 2022-12-31 |
| Förutbetalda försäkringar                           | 169 214    | 54 229     | 0            | 0          |
| Övriga interimfordringar                            | 1 776 864  | 509 742    | 0            | 0          |
|   | 1 946 078  | 563 971    | 0            | 0          |

| Not 15 Upplysningar om aktiekapital |  | Antal aktier | Kvotvärde per aktie |
|-------------------------------------|--|--------------|---------------------|
| Antal/värde vid årets ingång        |  | 1 000        | 100,00              |
| Antal/värde vid årets utgång        |  | 1 000        | 100,00              |

| Not 16 Långfristiga skulder | Koncernen  |            | Moderbolaget |            |
|-----------------------------|------------|------------|--------------|------------|
|                             | 2023-12-31 | 2022-12-31 | 2023-12-31   | 2022-12-31 |
| Amortering inom 2 till 5 år | 9 800 000  | 5 400 000  | 0            | 0          |

**NOTER**

**Not 17 Checkräkningskredit**

| <b>Koncernen</b>                          |                   | <b>Moderbolaget</b> |                   |
|---|-------------------|---------------------|-------------------|
| <b>2023-12-31</b>                         | <b>2022-12-31</b> | <b>2023-12-31</b>   | <b>2022-12-31</b> |
| Beviljad checkräkningskredit uppgår till: | 3 000 000         | 0                   | 0                 |

**Not 18 Upplupna kostnader och förutbetalda intäkter**

| <b>Koncernen</b>       |                   | <b>Moderbolaget</b> |                   |
|------------------------|-------------------|---------------------|-------------------|
| <b>2023-12-31</b>      | <b>2022-12-31</b> | <b>2023-12-31</b>   | <b>2022-12-31</b> |
| Övriga interimsskulder | 219 612           | 100 000             | 100 000           |
|                        | <u>219 612</u>    | <u>100 000</u>      | <u>100 000</u>    |

**Not 19 Justering för poster som inte ingår i kassaflödet**

| <b>Koncernen</b>   |                    | <b>Moderbolaget</b> |                   |
|--|--------------------|---------------------|-------------------|
| <b>2023-12-31</b>  | <b>2022-12-31</b>  | <b>2023-12-31</b>   | <b>2022-12-31</b> |
| Avskrivningar  | 3 041 352          | 0                   | 0                 |
| Vinst vid försäljning av materiella och immateriella anläggningstillgångar | 0                  | 0                   | 0                 |
|  | <u>-27 806 817</u> | <u>0</u>            | <u>0</u>          |
|  | 3 041 352          | 0                   | 0                 |
|  | <u>-23 518 176</u> | <u>0</u>            | <u>0</u>          |

**Not 20 Disposition av vinst eller förlust**

Förslag till disposition av bolagets vinst

Till årsstämman förfogande står balanserad vinst

1 807 125

årets förlust

-398

1 806 727

Styrelsen föreslår att i ny räkning överföres

1 806 727

1 806 727

**Not 21 Ställda säkerheter**

| <b>Koncernen</b>         |                   | <b>Moderbolaget</b> |                   |
|--------------------------|-------------------|---------------------|-------------------|
| <b>2023-12-31</b>        | <b>2022-12-31</b> | <b>2023-12-31</b>   | <b>2022-12-31</b> |
| Företagsinteckningar     | 10 000 000        | 0                   | 0                 |
| Inteckning i skepp       | 50 000 000        | 0                   | 0                 |
| Summa ställda säkerheter | <u>60 000 000</u> | <u>0</u>            | <u>0</u>          |

**Not 22 Väsentliga händelser efter räkenskapsårets slut**

Inga väsentliga händelser har inträffat efter räkenskapsårets slut.

**Not 23 Definition av nyckeltal**

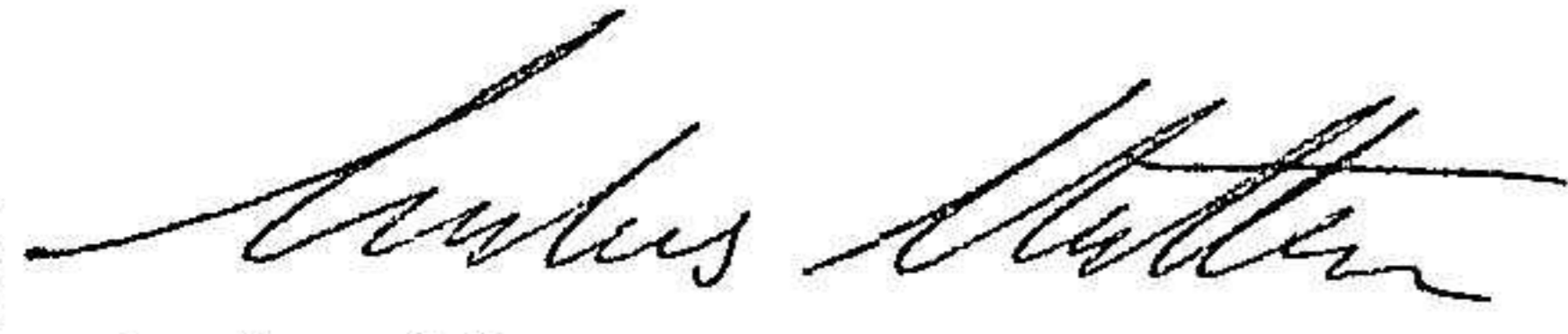
Soliditet

Justerat eget kapital i procent av balansomslutning

**NOTER**

Karlshamn den 30 juni 2024

2024072503767



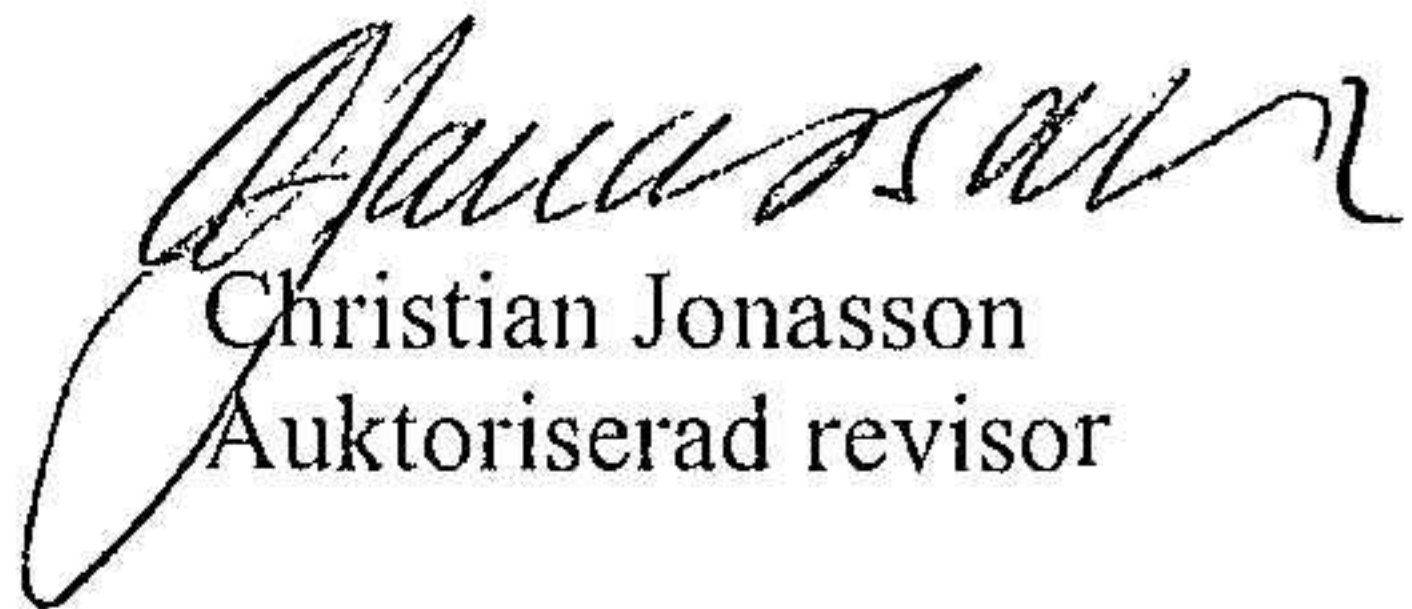
Anders Mattsson



Björn Holm  
Verkställande direktör


Vår revisionsberättelse har lämnats den 30 juni 2024.

BDO Göteborg AB



Christian Jonasson  
Auktoriserad revisor

Fotokopians överensstämmelse  
med originalet intygas:

  
.....  
✓ CHRISTIAN JONASSON

## REVISIONSBERÄTTELSE

Till bolagsstämman i Rederiaktiebolaget Mattsson  
Org.nr. 556622-8408

### Rapport om årsredovisningen och koncernredovisningen

#### Uttalanden

Vi har utfört en revision av årsredovisningen och koncernredovisningen för Rederiaktiebolaget Mattsson för år 2023.

Enligt vår uppfattning har årsredovisningen och koncernredovisningen upprättats i enlighet med årsredovisningslagen och ger en i alla väsentliga avseenden rättvisande bild av moderbolagets och koncernens finansiella ställning per den 31 december 2023 och av dessas finansiella resultat och kassaflöde för året enligt årsredovisningslagen. Förvaltningsberättelsen är förenlig med årsredovisningens och koncernredovisningens övriga delar.

Vi tillstyrker därför att bolagsstämman fastställer resultaträkningen och balansräkningen för moderbolaget och för koncernen.

#### Grund för uttalanden

Vi har utfört revisionen enligt International Standards on Auditing (ISA) och god revisionssed i Sverige. Vårt ansvar enligt dessa standarder beskrivs närmare i avsnittet "Revisorns ansvar". Vi är oberoende i förhållande till moderbolaget och koncernen enligt god revisorssed i Sverige och har i övrigt fullgjort vårt yrkesetiska ansvar enligt dessa krav.

Vi anser att de revisionsbevis vi har inhämtat är tillräckliga och ändamålsenliga som grund för våra uttalanden.

#### Styrelsens och verkställande direktörens ansvar

Det är styrelsen och verkställande direktören som har ansvaret för att årsredovisningen och koncernredovisningen upprättas och att de ger en rättvisande bild enligt årsredovisningslagen. Styrelsen och verkställande direktören ansvarar även för den interna kontroll som de bedömer är nödvändig för att upprätta en årsredovisning och koncernredovisning som inte innehåller några väsentliga felaktigheter, vare sig dessa beror på oegentligheter eller misstag.

Vid upprättandet av årsredovisningen och koncernredovisningen ansvarar styrelsen och verkställande direktören för bedömningen av bolagets och koncernens förmåga att fortsätta verksamheten. De upplyser, när så är tillämpligt, om förhållanden som kan påverka förmågan att fortsätta verksamheten och att använda antagandet om fortsatt drift. Antagandet om fortsatt drift tillämpas dock inte om styrelsen och verkställande direktören avser att likvidera bolaget, upphöra med verksamheten eller inte har något realistiskt alternativ till att göra något av detta.

#### Revisorns ansvar

Våra mål är att uppnå en rimlig grad av säkerhet om huruvida årsredovisningen och koncernredovisningen som helhet inte innehåller några väsentliga felaktigheter, vare sig dessa beror på oegentligheter eller misstag, och att lämna en revisionsberättelse som innehåller våra uttalanden. Rimlig säkerhet är en hög grad av säkerhet, men är ingen garanti för att en revision som utförs enligt ISA och god revisionssed i Sverige alltid kommer att upptäcka en väsentlig felaktighet om en sådan finns. Felaktigheter kan uppstå på grund av oegentligheter eller misstag och anses vara väsentliga om de enskilt eller tillsammans rimligen kan förväntas påverka de ekonomiska beslut som användare fattar med grund i årsredovisningen och koncernredovisningen.

Som del av en revision enligt ISA använder vi professionellt omdöme och har en professionellt skeptisk inställning under hela revisionen. Dessutom:

- identifierar och bedömer vi riskerna för väsentliga felaktigheter i årsredovisningen och koncernredovisningen, vare sig dessa beror på oegentligheter eller misstag, utformar och utför granskningsåtgärder bland annat utifrån dessa risker och inhämtar revisionsbevis som är tillräckliga och ändamålsenliga för att utgöra en grund för våra uttalanden. Risker för att inte upptäcka en väsentlig felaktighet till följd av oegentligheter är högre än för en väsentlig felaktighet som beror på misstag, eftersom oegentligheter kan innefatta agerande i maskopi, förfalskning, avsiktliga utelämnanden, felaktig information eller åsidosättande av intern kontroll.
- skaffar vi oss en förståelse av den del av bolagets interna kontroll som har betydelse för vår revision för att utforma granskningsåtgärder som är lämpliga med hänsyn till omständigheterna, men inte för att uttala oss om effektiviteten i den interna kontrollen.
- utvärderar vi lämpligheten i de redovisningsprinciper som används och rimligheten i styrelsens och verkställande direktörens uppskattningar i redovisningen och tillhörande upplysningar.
- drar vi en slutsats om lämpligheten i att styrelsen och verkställande direktören använder antagandet om fortsatt drift vid upprättandet av årsredovisningen och koncernredovisningen. Vi drar också en slutsats, med grund i de inhämtade revisionsbevisen, om huruvida det finns någon väsentlig osäkerhetsfaktor som avser sådana händelser eller förhållanden som kan leda till betydande tvivel om bolagets och koncernens förmåga att fortsätta verksamheten. Om vi drar slutsatsen att det finns en väsentlig osäkerhetsfaktor, måste vi i revisionsberättelsen fästa uppmärksamheten på upplysningarna i årsredovisningen och koncernredovisningen om den väsentliga osäkerhetsfaktorn eller, om sådana upplysningar är otillräckliga, modifiera uttalandet om årsredovisningen och koncernredovisningen. Våra slutsatser baseras på de revisionsbevis som inhämtas fram till datumet för revisionsberättelsen. Dock kan framtida händelser eller förhållanden göra att ett bolag och en koncern inte längre kan fortsätta verksamheten.
- utvärderar vi den övergripande presentationen, strukturen och innehållet i årsredovisningen och koncernredovisningen, däribland upplysningarna, och om årsredovisningen och koncernredovisningen återger de underliggande transaktionerna och händelserna på ett sätt som ger en rättvisande bild.
- inhämtar vi tillräckliga och ändamålsenliga revisionsbevis avseende den finansiella informationen i enheterna eller affärsaktiviteterna inom koncernen för att göra ett uttalande avseende koncernredovisningen. Vi ansvarar för styrning, övervakning och utförande av koncernrevisionen. Vi är ensamt ansvariga för våra uttalanden.

Vi måste informera styrelsen om bland annat revisionens planerade omfattning och inriktning samt tidpunkten för den. Vi måste också informera om betydelsefulla iakttagelser under revisionen, däribland de eventuella betydande brister i den interna kontrollen som vi identifierat.

## Rapport om andra krav enligt lagar och andra författningar

### Uttalanden

Utöver vår revision av årsredovisningen och koncernredovisningen har vi även utfört en revision av styrelsens och verkställande direktörens förvaltning för Rederiaktiebolaget Mattsson för år 2023 samt av förslaget till dispositioner beträffande bolagets vinst eller förlust.

Vi tillstyrker att bolagsstämman disponerar vinsten enligt förslaget i förvaltningsberättelsen och beviljar styrelsens ledamot och verkställande direktören ansvarsfrihet för räkenskapsåret.

### Grund för uttalanden

Vi har utfört revisionen enligt god revisionsd i Sverige. Vårt ansvar enligt denna beskrivs närmare i avsnittet "Revisorns ansvar". Vi är oberoende i förhållande till moderbolaget och koncernen enligt god revisorsd i Sverige och har i övrigt fullgjort vårt yrkesetiska ansvar enligt dessa krav.

Vi anser att de revisionsbevis vi har inhämtat är tillräckliga och ändamålsenliga som grund för våra uttalanden.

### Styrelsens och verkställande direktörens ansvar

Det är styrelsen som har ansvaret för förslaget till dispositioner beträffande bolagets vinst eller förlust. Vid förslag till utdelning innefattar detta bland annat en bedömning av om utdelningen är försvarlig med hänsyn till de krav som bolagets och koncernens verksamhetsart, omfattning och risker ställer på storleken av bolagets och koncernens egna kapital, konsolideringsbehov, likviditet och ställning i övrigt.

Styrelsen ansvarar för bolagets organisation och förvaltningen av bolagets angelägenheter. Detta innefattar bland annat att fortlöpande bedöma bolagets och koncernens ekonomiska situation och att tillse att bolagets organisation är utformad så att bokföringen, medelsförvaltningen och bolagets ekonomiska angelägenheter i övrigt kontrolleras på ett betryggande sätt. Verkställande direktören ska sköta den löpande förvaltningen enligt styrelsens riktlinjer och anvisningar och bland annat vidta de åtgärder som är nödvändiga för att bolagets bokföring ska fullgöras i överensstämmelse med lag och för att medelsförvaltningen ska skötas på ett betryggande sätt.

### Revisorns ansvar

Vårt mål beträffande revisionen av förvaltningen, och därmed vårt uttalande om ansvarsfrihet, är att inhämta revisionsbevis för att med en rimlig grad av säkerhet kunna bedöma om någon styrelseledamot eller verkställande direktören i något väsentligt avseende:

- företagit någon åtgärd eller gjort sig skyldig till någon försummelse som kan föranleda ersättningsskyldighet mot bolaget, eller
- på något annat sätt handlat i strid med aktiebolagslagen, årsredovisningslagen eller bolagsordningen.

Vårt mål beträffande revisionen av förslaget till dispositioner av bolagets vinst eller förlust, och därmed vårt uttalande om detta, är att med rimlig grad av säkerhet bedöma om förslaget är förenligt med aktiebolagslagen.

Rimlig säkerhet är en hög grad av säkerhet, men ingen garanti för att en revision som utförs enligt god revisionsd i Sverige alltid kommer att upptäcka åtgärder eller försummelser som kan föranleda ersättningsskyldighet mot bolaget, eller att ett förslag till dispositioner av bolagets vinst eller förlust inte är förenligt med aktiebolagslagen.

Som en del av en revision enligt god revisionsd i Sverige använder vi professionellt omdöme och har en professionellt skeptisk inställning under hela revisionen. Granskningen av

förvaltningen och förslaget till dispositioner av bolagets vinst eller förlust grundar sig främst på revisionen av räkenskaperna. Vilka tillkommande granskningsåtgärder som utförs baseras på vår professionella bedömning med utgångspunkt i risk och väsentlighet. Det innebär att vi fokuserar granskningen på sådana åtgärder, områden och förhållanden som är väsentliga för verksamheten och där avsteg och överträdelser skulle ha särskild betydelse för bolagets situation. Vi går igenom och prövar fattade beslut, beslutsunderlag, vidtagna åtgärder och andra förhållanden som är relevanta för vårt uttalande om ansvarsfrihet. Som underlag för vårt uttalande om styrelsens förslag till dispositioner beträffande bolagets vinst eller förlust har vi granskat om förslaget är förenligt med aktiebolagslagen.

Kungsbacka den 30 juni 2024

BDO Göteborg AB

Christian Jonasson  
Auktoriserad revisor

Fotokopians överensstämmelse  
med originalet intygas: