

---

# FINANSIELLA RAPPORTER

## 2022

---

Styrelsen och verkställande direktören för Brödernas TopCo AB får härmed avge årsredovisning för räkenskapsåret 2022

| Årsredovisningen omfattar                   | Sida |
|---|------|
| - förvaltningsberättelse                    | 2    |
| - resultaträkning                           | 4    |
| - balansräkning                             | 5    |
| - kassaflödesanalys                         | 7    |
| - egetkapitalrapport                        | 8    |
| - redovisningsprinciper                     | 10   |
| - väsentliga uppskattningar och bedömningar | 16   |
| - noter                                     | 17   |
| - underskrifter                             | 25   |

Om inte annat anges redovisas alla belopp i kr (kr).

Undertecknad styrelseledamot i Brödernas TopCo AB intygar härmed, dels att denna kopia av årsredovisningen överensstämmer med originalet, dels att resultat- och balansräkningen fastställts på årsstämma den 28 juni 2023.  
Stämman beslöt tillika godkänna styrelsens förslag till vinstdisposition.

Stockholm



---

Joakim Wiklander

---

# FINANSIELLA RAPPORTER

## 2022

---

Styrelsen och verkställande direktören för Brödernas TopCo AB får härmed avge års- och koncernredovisning för räkenskapsåret 2022

| Års- och koncernredovisningen omfattar      | Sida |
|---|------|
| - förvaltningsberättelse                    | 2    |
| - resultaträkning                           | 4    |
| - balansräkning                             | 5    |
| - kassaflödesanalys                         | 7    |
| - egetkapitalrapport                        | 8    |
| - redovisnings- och värderingsprinciper     | 10   |
| - väsentliga uppskattningar och bedömningar | 16   |
| - noter                                     | 17   |
| - underskrifter                             | 25   |

Om inte annat anges redovisas alla belopp i kronor (kr).

Brödernas TopCo AB  
Org. nr 559302-6205

## FÖRVALTNINGSBERÄTTELSE

### Verksamhetens art och inriktning

Brödernas TopCo AB är holdingbolag till det rörelsedrivande dotterföretaget Brödernas Group AB (559083-8073), vilket tillsammans med dess dotterföretag bedriver restaurangverksamhet företrädesvis i Sverige. Varje enskild restaurang med tillhörande operativ verksamhet drivs i ett separat dotterföretag, medan moderföretaget Brödernas Group AB innehåller främst koncerncentrala funktioner. Det yttersta moderföretaget och holdingbolaget Brödernas TopCo AB bedriver ej direkt restaurangverksamhet utan tillhandahåller begränsade koncerncentrala funktioner. Fokus för Brödernas verksamhet är försäljning av hamburgare och tillbehör, men menyn är bred och anpassad för att tilltala alla nästar  
Brödernas har vuxit fram som ett starkt och framgångsrikt varumärke i branschen. Koncernen hade 90 rörelsedrivande restauranger per 31 december 2022, varav merparten har öppnats under 2021 och 2022. Två restauranger är lokaliserade i Spanien, övriga i Sverige.

Brödernas TopCo AB (559302-6205) har sitt säte i Stockholm och bildades i februari 2021.

### Viktiga förhållanden

Koncernens svenska expansion fortsatte under 2022, där 21 enheter tillkom i restaurangnätverket.

Rysslands invasion av Ukraina i februari 2022 och den tilltagande konsumentoron för bland annat höga räntor och elpriser, har påverkat Brödernas omsättning samt kostnader. Bolaget har arbetat hårt med att driva uthållig omsättningstillväxt t ex genom lokalmarknadsföring, samarbeten med lokala idrottsklubbar och profiler, utveckla digital försäljning och bygga lojalitet. Bolaget har även lyckas mitigera och parera ökade kostnader genom omförhandlingar av avtal givet nuvarande storlek på verksamhet, men framförallt bättre och effektivare bemanning och inköp genom stort fokus på utbildning och med stöd av nya AI-verktyg. Bolaget fortsätter detta arbete under 2023 och bedömer kunna hantera nuvarande marknad samt vara väl positionerade när marknaden återhämtar sig.

Inga väsentliga ägarförändringar har skett under 2022. Litorina äger tillsammans med tidigare grundarna majoriteten.

### Väsentliga händelser

Väsentliga händelser under räkenskapsåret 2022 sammanfattas under Viktiga förhållanden ovan.

Brödernas TopCo AB  
Org. nr 559302-6205

Flerårsjämförelse, koncernen

|                           |     | <u>2022</u>  | <u>2021 (7mån)</u> |
|---------------------------|-----|--------------|--------------------|
| Nettoomsättning           | tkr | 683 155 250  | 294 955 475        |
| Resultat efter fin poster | tkr | -168 879 349 | -55 451 629        |
| Balansomslutning          | tkr | 822 599 934  | 887 235 942        |
| Antal anställda           | st  | 584          | 328                |
| Soliditet                 | %   | 51%          | 66%                |

Flerårsjämförelse, moderbolaget

|                           |     | <u>2022</u> | <u>2021 (11mån)</u> |
|---------------------------|-----|-------------|---------------------|
| Nettoomsättning           | tkr | 6 704 153   | 1 105 500           |
| Resultat efter fin poster | tkr | -2 321 659  | 116 388             |
| Balansomslutning          | tkr | 652 072 136 | 623 442 543         |
| Antal anställda           | st  | 3           | 0                   |
| Soliditet                 | %   | 95%         | 100%                |

**Resultatdisposition**

Följande balanserad vinst/ansamlad förlust ska disponeras/behandlas av årsstämman (tkr):

|                                     |                    |
|-------------------------------------|--------------------|
| Balanserad vinst från föregående år | 622 891 622        |
| Överkursfond                        | 999 919            |
| Årets resultat                      | - 2 321 659        |
|                                     | <u>621 569 882</u> |

Styrelsen föreslår att den balanserade vinsten behandlas så

att i ny räkning balanseras

|  |                    |
|--|--------------------|
|  | <u>621 569 882</u> |
|  | 621 569 882        |

Brödernas TopCo AB  
Org. nr 559302-6205

RESULTATRÄKNING

| Kr   | Not  | Koncernen                |                          | Moderföretaget           |                          |
|--|------|--------------------------|--------------------------|--------------------------|--------------------------|
|  |      | 2022-01-01<br>2022-12-31 | 2021-02-17<br>2021-12-31 | 2022-01-01<br>2022-12-31 | 2021-02-17<br>2021-12-31 |
| <i>Rörelsens intäkter m.m.</i>                                     |      |                          |                          |                          |                          |
| Nettoomsättning  | 3    | 683 155 250              | 294 955 475              | 6 704 153                | 1 105 500                |
| Övriga rörelseintäkter   |      | 5 551 860                | 9 264 760                | 105 729                  | —                        |
| Summa rörelsens intäkter m m                                       |      | 688 707 110              | 304 220 235              | 6 809 882                | 1 105 500                |
| <i>Rörelsens kostnader</i>   |      |                          |                          |                          |                          |
| Råvaror och förnödenheter  |      | -189 377 082             | -73 455 142              | —                        | —                        |
| Övriga externa kostnader   | 4, 5 | -251 628 588             | -102 045 339             | -1 886 669               | -1 125 602               |
| Personalkostnader  | 6    | -286 620 495             | -122 647 514             | -4 742 307               | -6 036                   |
| Avskrivningar av materiella och immateriella anläggningstillgångar |      | -116 254 240             | -57 645 933              | —                        | —                        |
| Övriga rörelsekostnader  |      | -1 717 138               | -230 985                 | -105 729                 | -230 985                 |
| Summa rörelsens kostnader  |      | -845 597 543             | -356 024 913             | -6 734 705               | -1 362 623               |
| Rörelseresultat  |      | -156 890 433             | -51 804 678              | 75 177                   | -257 123                 |
| <i>Resultat från finansiella poster</i>                            |      |                          |                          |                          |                          |
| Resultat från andelar i koncernföretag                             | 7    | -1 966 576               | -3 051 901               | —                        | —                        |
| Övriga ränteintäkter och liknande resultatposter                   |      | 831 341                  | 1 154 165                | —                        | 373 511                  |
| Räntekostnader och liknande resultatposter                         | 8    | -10 853 681              | -1 749 215               | -2 396 836               | —                        |
| Resultat efter finansiella poster                                  |      | -168 879 349             | -55 451 629              | -2 321 659               | 116 388                  |
| Skatt årets resultat   | 9    | -47 883                  | -78 831                  | —                        | —                        |
| Uppskjuten skatt   |      | 2 833 139                | 1 239 330                | —                        | —                        |
| Årets resultat   |      | -166 094 093             | -54 291 130              | -2 321 659               | 116 388                  |

## Brödernas TopCo AB

Org. nr 559302-6205

## BALANSRÄKNING

| Kr  | Not | Koncernen          |                    | Moderföretaget     |                    |
|---|-----|--------------------|--------------------|--------------------|--------------------|
|   |     | 2022-12-31         | 2021-12-31         | 2022-12-31         | 2021-12-31         |
| <b>TILLGÅNGAR</b>                               |     |                    |                    |                    |                    |
| <b>Anläggningstillgångar</b>                    |     |                    |                    |                    |                    |
| <b>Immateriella anläggningstillgångar</b>       |     |                    |                    |                    |                    |
| Hysesrätter och liknande rättigheter            | 10  | 52 751 906         | 58 247 855         | –                  | –                  |
| Goodwill  | 11  | 486 093 735        | 543 527 718        | –                  | –                  |
| <b>Summa immateriella anläggningstillgångar</b> |     | <b>538 845 641</b> | <b>601 775 573</b> | <b>0</b>           | <b>0</b>           |
| <b>Materiella anläggningstillgångar</b>         |     |                    |                    |                    |                    |
| Nedlagda utgifter på annans fastighet           | 12  | 84 932 696         | 55 996 231         | –                  | –                  |
| Inventarier, verktyg och installationer         | 13  | 93 064 481         | 73 823 978         | –                  | –                  |
| <b>Summa materiella anläggningstillgångar</b>   |     | <b>177 997 177</b> | <b>129 820 209</b> | <b>0</b>           | <b>0</b>           |
| <b>Finansiella anläggningstillgångar</b>        |     |                    |                    |                    |                    |
| Andelar i koncernföretag                        | 14  |                    |                    | 602 405 146        | 566 705 146        |
| Andra långfristiga fordringar                   |     | 14 466 372         | 14 447 521         | 12 238 487         | 12 238 487         |
| Uppskjuten skattefordran                        |     | 447 173            |                    | –                  | –                  |
| <b>Summa finansiella anläggningstillgångar</b>  |     | <b>14 913 545</b>  | <b>14 447 521</b>  | <b>614 643 633</b> | <b>578 943 633</b> |
| <b>Summa anläggningstillgångar</b>              |     | <b>731 756 363</b> | <b>746 043 303</b> | <b>614 643 633</b> | <b>578 943 633</b> |
| <b>Omsättningstillgångar</b>                    |     |                    |                    |                    |                    |
| <b>Varulager m.m.</b>                           |     |                    |                    |                    |                    |
| Råvaror och förnödenheter                       |     | 6 191 756          | 8 531 383          | –                  | –                  |
| <b>Summa varulager</b>                          |     | <b>6 191 756</b>   | <b>8 531 383</b>   | <b>0</b>           | <b>0</b>           |
| <b>Kortfristiga fordringar</b>                  |     |                    |                    |                    |                    |
| Kundfordringar                                  |     | 24 639 084         | 16 914 335         | –                  | –                  |
| Fordringar hos koncernföretag                   |     | –                  | –                  | 37 344 191         | 33 948 911         |
| Övriga fordringar                               |     | 11 735 125         | 37 797 392         | 81 269             | 1 198 826          |
| Förutbetalda kostnader och upplupna intäkter    | 15  | 28 521 461         | 21 019 143         | –                  | 96 667             |
| <b>Summa kortfristiga fordringar</b>            |     | <b>64 895 670</b>  | <b>75 730 870</b>  | <b>37 425 460</b>  | <b>35 244 404</b>  |
| <b>Kassa och bank</b>                           |     | <b>19 756 145</b>  | <b>56 930 386</b>  | <b>3 043</b>       | <b>9 254 506</b>   |
| <b>Summa omsättningstillgångar</b>              |     | <b>90 843 571</b>  | <b>141 192 639</b> | <b>37 428 503</b>  | <b>44 498 910</b>  |
| <b>SUMMA TILLGÅNGAR</b>                         |     | <b>822 599 934</b> | <b>887 235 942</b> | <b>652 072 136</b> | <b>623 442 543</b> |

RS

Brödernas TopCo AB  
Org. nr 559302-6205

**BALANSRÄKNING**

| Kr  | Not | Koncernen          |                    | Moderföretaget     |                    |
|---|-----|--------------------|--------------------|--------------------|--------------------|
|   |     | 2022-12-31         | 2021-12-31         | 2022-12-31         | 2021-12-31         |
| <b>EGET KAPITAL OCH SKULDER</b>                         |     |                    |                    |                    |                    |
| <b>Eget kapital</b>                                     |     |                    |                    |                    |                    |
| <i>Bundet eget kapital</i>                              |     |                    |                    |                    |                    |
| Aktiekapital  | 16  | 50 061             | 50 019             | 50 061             | 50 019             |
| <b>Summa bundet eget kapital</b>                        |     |                    |                    | <b>50 061</b>      | <b>50 019</b>      |
| <i>Fritt eget kapital</i>                               |     |                    |                    |                    |                    |
| Annat eget kapital inklusive årets resultat             |     | 416 136 187        | 582 100 746        |                    |                    |
| Balanserat resultat                                     |     |                    |                    | 623 891 541        | 622 775 234        |
| Årets resultat  |     |                    |                    | -2 321 659         | 116 388            |
| <b>Summa fritt eget kapital</b>                         |     |                    |                    | <b>621 569 882</b> | <b>622 891 622</b> |
| Eget kapital hänförligt till moderföretagets aktieägare |     | 416 186 248        | 582 150 765        |                    |                    |
| <b>Summa eget kapital</b>                               |     | <b>416 186 248</b> | <b>582 150 765</b> | <b>621 619 943</b> | <b>622 941 641</b> |
| <b>Avsättningar</b>                                     |     |                    |                    |                    |                    |
| Uppskjutna skatteskulder                                |     | 2 134 285          | 5 120 560          |                    |                    |
| <b>Summa avsättningar</b>                               |     | <b>2 134 285</b>   | <b>5 120 560</b>   | <b>0</b>           | <b>0</b>           |
| <b>Långfristiga skulder</b>                             |     |                    |                    |                    |                    |
| Skulder till kreditinstitut                             |     | 175 000 000        |                    |                    |                    |
| Övriga skulder  |     | 25 000 000         |                    | 25 000 000         |                    |
| <b>Summa långfristiga skulder</b>                       |     | <b>200 000 000</b> | <b>0</b>           | <b>25 000 000</b>  | <b>0</b>           |
| <b>Kortfristiga skulder</b>                             |     |                    |                    |                    |                    |
| Checkräkningskredit                                     |     |                    | 98 068 878         |                    |                    |
| Övriga skulder till kreditinstitut                      |     | 50 000 000         | 53 451 631         |                    |                    |
| Förskott från kunder                                    |     | 549 430            |                    |                    |                    |
| Leverantörsskulder                                      |     | 67 682 545         | 77 374 753         | 1 556 486          | 500 902            |
| Aktuella skatteskulder                                  |     | 190 248            | 882 939            | 142 801            |                    |
| Övriga skulder  |     | 32 612 536         | 38 299 461         | 549 208            |                    |
| Upplupna kostnader och förutbetalda intäkter            | 17  | 53 244 643         | 31 886 955         | 3 203 698          |                    |
| <b>Summa kortfristiga skulder</b>                       |     | <b>204 279 402</b> | <b>299 964 617</b> | <b>5 452 193</b>   | <b>500 902</b>     |
| <b>SUMMA EGET KAPITAL OCH SKULDER</b>                   |     | <b>822 599 934</b> | <b>887 235 942</b> | <b>652 072 136</b> | <b>623 442 543</b> |

Brödernas TopCo AB  
Org. nr 559302-6205

## KASSAFLÖDESANALYS

| Kr  | Not | Koncernen                |                          | Moderföretaget           |                          |
|---|-----|--------------------------|--------------------------|--------------------------|--------------------------|
|   |     | 2022-01-01<br>2022-12-31 | 2021-02-17<br>2021-12-31 | 2022-01-01<br>2022-12-31 | 2021-02-17<br>2021-12-31 |
| <b>Den löpande verksamheten</b>   |     |                          |                          |                          |                          |
| Rörelseresultat   |     | -156 890 433             | -51 804 678              | 75 177                   | -257 123                 |
| Justering för poster som inte ingår i kassaflödet, m.m.                       | 23  | 118 065 827              | 75 517 822               |                          | -                        |
| Erhållen ränta  |     | 6 842                    | 374 165                  | -                        | 373 511                  |
| Erlagd ränta  |     | -10 684 987              | -1 749 215               | -2 396 833               | -                        |
| Betald inkomstskatt   |     | 6 371 864                | 804 108                  | 142 801                  | -                        |
| Kassaflöde från den löpande verksamheten före förändringar i rörelsekapitalet |     | -43 130 888              | 23 142 202               | -2 178 855               | 116 388                  |
| <i>Förändringar av rörelsekapitalet:</i>                                      |     |                          |                          |                          |                          |
| Förändring av varulager   |     | 2 339 627                | -8 531 383               | -                        | -                        |
| Förändring av kundfordringar och andra fordringar                             |     | 3 722 762                | -75 730 870              | -2 181 056               | -35 244 404              |
| Förändring av leverantörsskulder och andra skulder                            |     | 6 527 985                | 147 902 648              | 4 808 490                | 500 902                  |
| <b>Kassaflöde från den löpande verksamheten</b>                               |     | <b>-30 540 514</b>       | <b>86 782 597</b>        | <b>448 579</b>           | <b>-34 627 114</b>       |
| <b>Investeringsverksamheten</b>   |     |                          |                          |                          |                          |
| Förvärv av andelar i dotterföretag  |     | -                        | -                        | -                        | -274 320 455             |
| Lämnade aktieägartillskott  |     | -                        | -                        | -35 700 000              | -                        |
| Förvärv av immateriella anläggningstillgångar                                 |     | -18 400 000              | -344 524 507             | -                        | -                        |
| Förvärv av materiella anläggningstillgångar                                   |     | -87 324 119              | 10 917 742               | -                        | -                        |
| Förvärv av finansiella tillgångar   |     | -466 024                 | -14 447 521              | -                        | -                        |
| <b>Kassaflöde från investeringsverksamheten</b>                               |     | <b>-106 190 143</b>      | <b>-348 054 286</b>      | <b>-35 700 000</b>       | <b>-274 320 455</b>      |
| <b>Finansieringsverksamheten</b>  |     |                          |                          |                          |                          |
| Nyemission  |     | 999 918                  | 5 050 053                | 999 958                  | 5 050 053                |
| Erhållna aktieägartillskott   |     | -                        | 313 152 022              | -                        | 313 152 022              |
| Upptagna lån  |     | 250 000 000              | -                        | 25 000 000               | -                        |
| Amortering av lån   |     | -53 451 631              | -                        | -                        | -                        |
| Förändring av checkräkningskredit   |     | -98 068 878              | -                        | -                        | -                        |
| <b>Kassaflöde från finansieringsverksamheten</b>                              |     | <b>99 479 409</b>        | <b>318 202 075</b>       | <b>25 999 958</b>        | <b>318 202 075</b>       |
| <b>Årets kassaflöde</b>   |     | <b>-37 251 248</b>       | <b>56 930 386</b>        | <b>-9 251 463</b>        | <b>9 254 506</b>         |
| Likvida medel vid årets början  |     | 56 930 386               | -                        | 9 254 506                | -                        |
| Valutakursdifferens i likvida medel   |     | 77 007                   | -                        | -                        | -                        |
| <b>Likvida medel vid årets slut</b>   |     | <b>19 756 145</b>        | <b>56 930 386</b>        | <b>3 043</b>             | <b>9 254 506</b>         |

Brödernas TopCo AB  
Org. nr 559302-6205

**FÖRÄNDRING AV EGET KAPITAL**

| Koncernen                                 | Not | Övrigt tillskjutet<br>Aktiekapital kapital | Annat eget kapital<br>inkl. årets resultat | Totalt eget<br>kapital |              |
|---|-----|--|--|------------------------|--------------|
| Ingående balans<br>2022-01-01             |     | 50 019                                     | 636 391 876                                | -54 291 130            | 582 150 765  |
| Omföring av<br>föregående års<br>resultat |     |  | -54 291 130                                | 54 291 130             | -            |
| Nyemission                                | 42  |  | 999 919                                    |                        | 999 961      |
| Årets resultat                            |     |  |  | -166 094 093           | -166 094 093 |
| Omräkningsdifferens                       |     |  | -870 386                                   |                        | -870 386     |
| Utgående balans<br>2022-12-31             |     | 50 061                                     | 582 230 279                                | -166 094 093           | 416 186 248  |

Brödernas TopCo AB  
Org. nr 559302-6205

**FÖRÄNDRING AV EGET KAPITAL**

| Moderföretaget                            | Not | Aktiekapital  | Överkurs-<br>fond | Balanserat<br>resultat | Årets<br>resultat | Totalt eget<br>kapital |
|---|-----|---------------|-------------------|------------------------|-------------------|------------------------|
| Ingående balans<br>2022-01-01             |     | 50 019        | 5 000 034         | 617 775 200            | 116 388           | 622 941 641            |
| Omföring av<br>föregående års<br>resultat |     |               |                   | 116 388                | -116 388          | -                      |
| Omklassificering                          |     | - 304 623 177 |                   | -304 623 177           | -                 | -                      |
| Nyemission                                |     | 42            | 999 919           |                        |                   | 999 961                |
| Årets resultat                            |     |               |                   |                        | -2 321 659        | -2 321 659             |
| Utgående balans<br>2022-12-31             |     | 50 061        | 310 623 130       | 313 268 411            | -2 321 659        | 621 619 943            |

## Noter till koncernredovisningen

### Not 1 Redovisnings- och värderingsprinciper

Koncernens och Moderföretagets finansiella rapporter har upprättats i enlighet med årsredovisningslagen och BFNAR 2012:1 (K3).

De viktigaste redovisnings- och värderingsprinciperna som har använts vid upprättande av de finansiella rapporterna sammanfattas nedan. I de fall moderföretaget tillämpar avvikande principer anges dessa under *Moderföretaget* nedan.

#### Koncernredovisningen

##### Koncernredovisningens grunder

I koncernredovisningen konsolideras Moderföretaget och samtliga dotterföretags verksamheter fram till och med den 31 december 2022. Dotterföretag är alla företag i vilka Koncernen har rätten att utforma företagets finansiella och operativa strategier i syfte att erhålla ekonomiska fördelar. Koncernen uppnår och utövar bestämmande inflytande genom att inneha över hälften av rösterna. Även företag för särskilt ändamål konsolideras om Moderföretaget har ett bestämmande inflytande, oavsett om det finns en ägarandel eller inte. Alla dotterföretag har balansdag den 31 december och tillämpar Moderföretagets värderingsprinciper.

Koncernredovisningen presenteras i valutan SEK som också är Moderföretagets redovisningsvaluta. Resultat för dotterföretag som förvärvats eller avyttrats under året redovisas från det datum förvärvet alternativt till det datum avyttringen träder i kraft, enligt vad som är tillämpligt.

Minoritetsintresse, som redovisas som en del av eget kapital, representerar den andel av ett dotterföretags resultat och nettotillgångar som inte innehas av Koncernen. Koncernen fördelar nettoresultatet för dotterföretagen mellan moderföretagets ägare och minoritetsintresse baserat på deras respektive belopp som redovisas i de finansiella rapporterna för dotterföretag har justerats där så krävs för att säkerställa överensstämmelse med Koncernens redovisningsprinciper.

##### Transaktioner som elimineras vid konsolidering

Koncerninterna transaktioner och balansposter elimineras i sin helhet vid konsolidering, inklusive realiserade vinster och förluster på transaktioner mellan koncernföretagen. I de fall realiserade förluster på koncerninterna tillgångar återförs vid konsolidering, prövas även den underliggande tillgångens nedskrivningsbehov utifrån ett koncernperspektiv.

##### Förvärvsmetoden

Koncernen tillämpar förvärvsmetoden vid redovisning av rörelseförvärv innebärande att det redovisade värdet av moderföretagets andelar i koncernföretag elimineras genom att avräknas mot dotterföretagets egna kapital vid förvärvet.

Moderföretaget upprättar en förvärvsanalys per förvärvstidpunkten för att identifiera koncernens anskaffningsvärde, dels för andelarna, dels för dotterföretagets tillgångar, avsättningar och skulder.

Rörelseförvärvet redovisas i koncernen från och med förvärvstidpunkten.

Anskaffningsvärdet för den förvärvade enheten beräknas som summan av köpeskillingen, dvs.

\* verkligt värde vid förvärvstidpunkten för erlagda tillgångar med tillägg av uppkomna och övertagna skulder samt emitterade egetkapitalinstrument

\* utgifter som är direkt hänförliga till rörelseförvärvet

\* tilläggsköpeskillning eller motsvarande om detta kan uppskattas på ett tillförlitligt sätt.

Värdet av minoritetens andel läggs till anskaffningsvärdet.

Koncernen redovisar identifierbara förvärvade tillgångar och övertagna skulder i rörelseförvärv oavsett om de har redovisats tidigare i det förvärvade företagets finansiella rapporter före förvärvet eller de avser minoritetsintresse. Förvärvade tillgångar och övertagna skulder värderas vanligen till det verkliga värdet per förvärvstidpunkten.

**Brödernas TopCo AB**

Org. nr 559302-6205

Goodwill fastställs efter separat redovisning av identifierbara immateriella tillgångar. Den beräknas som det överskjutande beloppet av summan av a) verkligt värde för överförd ersättning, b) redovisat belopp för eventuellt innehav utan bestämmande inflytande i det förvärvade företaget och c) verkligt värde per förvärvstidpunkten för eventuell befintlig ägarandel i det förvärvade företaget, och de verkliga värden per förvärvstidpunkten för identifierbara nettotillgångar.

Om de verkliga värdena för identifierbara nettotillgångar överstiger den beräknade summan enligt ovan uppstår en negativ goodwill. Negativ goodwill intäktsredovisas omedelbart.

Förvärv och avyttringar av minoritetsandelar redovisas inom eget kapital.

**Obeskattade reserver**

Eget kapital-andelen av obeskattade reserver ingår i posten *Annat eget kapital inklusive årets resultat*.

**Omräkning av utlandsverksamheter****Utlandsverksamheter**

Vid konsolidering omräknas tillgångar och skulder, inklusive goodwill och andra koncernmässiga över- och undervärden, till SEK enligt balansdagens kurs. Intäkter och kostnader omräknas till SEK enligt en genomsnittlig kurs under rapportperioden vilket utgör en approximation av transaktionskursen.

Valutakursdifferenser som uppstår vid omräkning av utlandsverksamheten redovisas i eget kapital.

**Resultaträkningen****Intäkter**

Intäkter uppkommer från försäljningen av varor redovisas i posten *Nettoomsättning*. Intäkter värderas till det verkliga värdet av det som erhållits eller kommer att erhållas för varor som levererats och tjänster som utförts, dvs. till försäljningspris med avdrag för handelsrabatter, mängdrabatter och liknande prisavdrag samt mervärdesskatt. Belopp som erhålls för annans räkning ingår inte i koncernens intäkter.

Vid senareläggning av betalning från kunden redovisas dels en försäljning av vara/tjänst, dels en ränteintäkt. Intäkten av varan/tjänsten värderas till nuvärdet av samtliga framtida betalningar.

**Försäljning av varor**

Försäljningen av varor redovisas när Koncernen har överfört de väsentliga risker och förmåner som är förknippade med varornas ägande till kunden, varorna har levererats till kunden och de utgifter som uppkommer till följd av transaktionen kan beräknas på ett tillförlitligt sätt.

**Försäkringsersättningar**

Vid driftsstopp, skador och liknande som helt eller delvis täcks av Koncernens försäkringsskydd redovisas en beräknad försäkringsersättning när denna kan beräknas på ett tillförlitligt sätt. Försäkringserättningar redovisas i posten *Övriga rörelseintäkter*.

**Ränteintäkter**

Ränteintäkter redovisas i takt med att de intjänas. Beräkning av ränteintäkter görs på basis av den underliggande tillgångens avkastning enligt effektivräntemetoden.

**Erhålla utdelningar**

Intäkter från utdelningar redovisas när rätten att erhålla betalning fastställts.

**Balansräkningen****Immateriella anläggningstillgångar**

Immateriella anläggningstillgångar värderas till anskaffningsvärde minskat med ackumulerade av- och nedskrivningar.

**Goodwill**

Goodwill representerar skillnaden mellan anskaffningsvärdet för ett rörelseförvärv och det verkliga värdet av förvärvade tillgångar, skulder och eventalförpliktelser.

RS M

### **Avskrivningar**

Avskrivning av det avskrivningsbara beloppet görs linjärt över den beräknade nyttjandeperioden. Avskrivning påbörjas när tillgången kan användas. Licenser skrivs av över avtalstiden. Nyttjandeperioden omprövas per varje balansdag. Följande nyttjandeperioder används:

- \* Goodwill: 10 år
- \* Varumärken: 10 år
- \* Hyresavtal: 3-10 år

### **Borttagande från balansräkningen**

Immateriell anläggningstillgång tas bort från balansräkningen vid utrangering eller avyttring eller när inte framtida ekonomiska fördelar väntas från användning, utrangering eller avyttring av tillgången.

När immateriella anläggningstillgångar avyttras bestäms realisationsresultatet som skillnaden mellan försäljningspriset och tillgångens redovisade värde och redovisas i resultaträkningen i någon av posterna *Övriga rörelseintäkter* eller *Övriga rörelsekostnader*.

### **Materiella anläggningstillgångar**

Materiella anläggningstillgångar redovisas initialt till anskaffningsvärde eller tillverkningskostnader inklusive utgifter för att få tillgången på plats och i skick för att kunna användas enligt intentionerna med investeringen. I anskaffningsvärdet ingår inköpspriset och andra direkt hänförliga utgifter såsom utgifter för leverans, hantering, installation, montering, lagfarter och konsulttjänster. I anskaffningsvärdet för egentillverkade materiella anläggningstillgångar ingår även indirekta tillverkningskostnader.

### **Avskrivningar**

Avskrivning av materiella anläggningstillgångar görs av tillgångens/komponentens avskrivningsbara belopp över dess nyttjandeperiod och påbörjas när tillgången/komponenten tas i bruk. Avskrivning görs linjärt.

Följande nyttjandeperioder tillämpas:

- \* Inventarier, verktyg och installationer: 3-10 år

### **Tillkommande utgifter**

Utbyte av komponenter och nya komponenter räknas in i tillgångens anskaffningsvärde. Andra tillkommande utgifter räknas in i tillgångens anskaffningsvärde om det är sannolikt att de framtida ekonomiska fördelar som är förknippade med tillgången kommer att tillfalla Koncernen och anskaffningsvärdet kan beräknas på ett tillförlitligt sätt. Om inte kostnadsförs utgifterna.

### **Borttagande från balansräkningen**

Materiella anläggningstillgångar eller komponenter tas bort från balansräkningen vid utrangering eller avyttring eller när inte framtida ekonomiska fördelar väntas från användning, utrangering eller avyttring av tillgången eller komponenten.

När materiella anläggningstillgångar avyttras bestäms realisationsresultatet som skillnaden mellan försäljningspriset och tillgångens redovisade värde och redovisas i resultaträkningen i någon av posterna *Övriga rörelseintäkter* eller *Övriga rörelsekostnader*.

### **Leasing**

Leasingavtal klassificeras vid leasingavtalets ingående antingen som finansiell eller operationell leasing.

### **Operationell leasing**

Andra leasingavtal än finansiella leasingavtal utgör operationella leasingavtal. När koncernen är leasetagare kostnadsförs leasingavgifter avseende operationella leasingavtal linjärt över leasingperioden. Tillhörande kostnader, såsom underhåll och försäkring, kostnadsförs när de uppkommer.

### Prövning av nedskrivningsbehov av immateriella och materiella anläggningstillgångar

Per varje balansdag görs en bedömning av om det föreligger någon indikation på att en tillgångs värde är lägre än dess redovisade värde. Finns det en sådan indikation beräknas tillgångens återvinningsvärde. Om återvinningsvärdet understiger redovisat värde görs en nedskrivning som kostnadsförs.

En internt upparbetad immateriell anläggningstillgång som ännu inte är färdig att användas eller säljas per balansdagen nedskrivningsprövas alltid.

Återvinningsvärdet för en tillgång eller en kassagenererande enhet är det högsta av verkligt värde med avdrag för försäljningskostnader och nyttjandevärdet.

Verkligt värde med avdrag för försäljningskostnader utgörs av det pris som Koncernen/Moderföretaget beräknar kunna erhålla vid en försäljning mellan kunniga parter som är oberoende av varandra och som har intresse av att transaktionen genomförs. Avdrag gör för sådana kostnader som är direkt hänförliga till försäljningen.

Nyttjandevärdet utgörs av framtida kassaflöden som en tillgång eller en kassagenererande enhet väntas ge upphov till.

Vid nedskrivningsprövning grupperas tillgångarna i kassagenererande enheter. En kassagenererande enhet är den minsta identifierbara grupp med i allt väsentligt oberoende inbetalningar. Följden är att vissa tillgångars nedskrivningsbehov prövas enskilt och vissa prövas på nivån kassagenererande enhet. Goodwill fördelas på de kassagenererande enheter som förväntas dra fördel av synergieffekterna i de hänförliga rörelseförvärven och representerar den lägsta nivå i Koncernen där goodwill bevakas.

Nedskrivningar avseende kassagenererade enheter minskar först det redovisade värdet för den goodwill som är fördelad på den kassagenererande enheten. Eventuell återstående nedskrivning minskar proportionellt de övriga tillgångarna i de kassagenererade enheterna.

Med undantag av goodwill görs en ny bedömning av alla tillgångar för tecken på att en tidigare nedskrivning inte längre är motiverad. En nedskrivning återförs om tillgångens eller den kassagenererande enhetens återvinningsbara värde överstiger det redovisade värdet och fördelas proportionellt över samtliga tillgångar (förutom goodwill).

### Fordringar och skulder i utländsk valuta

Monetära poster i utländsk valuta räknas om till balansdagens kurs och de valutakursdifferenser som uppkommer redovisas i resultaträkningen. Valutakursvinster och -förluster avseende rörelserelaterade fordringar och skulder i utländsk valuta redovisas i posterna *Övriga rörelseintäkter* och *Övriga rörelsekostnader*. Övriga valutakursvinster och -förluster redovisas under rubriken *Resultat från finansiella poster*.

Icke-monetära poster omräknas inte på balansdagen och värderas till anskaffningsvärde (omräknat till transaktionsdagens kurs).

En monetär post som anses som en del av koncernens nettoinvestering i en utlandsverksamhet redovisas i det företaget där differensen uppstår och i koncernredovisningen som en separat komponent direkt i eget kapital.

### Varulager

Varulager värderas enligt lägsta värdets princip, dvs. till det lägsta av anskaffningsvärdet och nettoförsäljningsvärdet. Anskaffningsvärdet inkluderar alla utgifter som är hänförliga till tillverkningsprocessen samt lämplig andel av tillhörande tillverkningskostnader, baserat på normal kapacitet. Anskaffningsvärdet beräknas enligt först in, först ut-principen. Nettoförsäljningsvärdet är det uppskattade pris som varan kan säljas för enligt villkor som är normala i verksamheten minskat med eventuella tillämpliga försäljningskostnader som direkt kan hänföras till försäljningstransaktionen.

### Inkomstskatter

Inkomstskatt utgörs av aktuell skatt och uppskjuten skatt. Inkomstskatt redovisas i resultaträkningen utom då en underliggande transaktionen redovisas i eget kapital varvid även tillhörande skatteeffekt redovisas i eget kapital.

Aktuella skattefordringar och skatteskulder respektive uppskjutna skattefordringar och skatteskulder kvittas i de fall det finns en legal kvittningsrätt.

Brödernas TopCo AB  
Org. nr 559302-6205

**Aktuell skatt**

Aktuell skatt är skattekostnaden för innevarande räkenskapsår som avser årets skattepliktiga resultat och den del av tidigare räkenskapsårs inkomstskatt som ännu inte redovisats. Aktuell skatt värderas till det sannolika beloppet enligt de skattesatser och skatteregler som gäller på balansdagen och nuvärdesberäknas inte.

**Uppskjuten skatt**

Uppskjuten skatt är inkomstskatt för skattepliktigt resultat avseende framtida räkenskapsår till följd av tidigare transaktioner eller händelser.

Uppskjuten skatt beräknas med hjälp av balansräkningsmetoden på samtliga temporära skillnader, dvs. skillnader mellan de redovisade värdena för tillgångar och skulder och deras skattemässiga värden samt skattemässiga underskott.

Ingen avsättning görs för uppskjuten skatt på temporära skillnader som hänför sig till innehav i dotterföretag eller joint ventures eftersom Koncernen kan styra tidpunkt för återföring av de temporära skillnader och en sådan återföring inte kommer ske inom en överskådlig framtid.

Ingen avsättning görs dock för uppskjuten skatt vid den första redovisningen av goodwill.

Förändring av uppskjuten skatt redovisas i resultaträkningen.

Uppskjutna skattefordringar redovisas för alla avdragsgilla temporära skillnader och för möjligheten att i framtiden använda outnyttjade förlustavdrag.

Uppskjutna skattefordringar och skatteskulder värderas baserat på hur Koncernen förväntar sig att återvinna/reglera det redovisade värdet på motsvarande tillgång/skuld. Värdering görs utan diskontering och enligt de skattesatser och skatteregler som är beslutade på balansdagen. En uppskjuten skattefordran värderas till högst det belopp som sannolikt kommer att återvinnas baserat på innevarande eller framtida skattepliktiga resultat vilket omprövas per varje balansdag.

Vid rena subsansförvärv har Koncernen valt att nuvärdeberäkna den uppskjutna skatteskuld som uppstår vid förvärvet men endast om värdet på den uppskjutna skatteskulden är en väsentlig del av affärsuppgörelsen och det finns ett dokumenterat samband mellan köpeskilling och Koncernens värdering av den uppskjutna skatteskulden.

**Likvida medel**

Likvida medel består av disponibla tillgodohavanden hos banker och andra kreditinstitut och andra kortfristiga, likvida placeringar som lätt kan omvandlas till känt belopp och som är utsatta för obetydlig risk för värdefluktuationer. Sådana placeringar har en löptid på maximalt tre månader.

**Eget kapital**

Eget kapital i koncernen består av följande poster:

*Aktiekapital* som representerar det nominella värdet för emitterade och registrerade aktier.

*Övrigt tillskjutet kapital* som innefattar eventuell premie som erhållits vid nyemission av aktiekapital.

Eventuella transaktionskostnader som sammanhänger med nyemission av aktier dras från överkursen, med hänsyn tagen till eventuella inkomstskatteeffekter.

*Annat eget kapital inklusive årets resultat* som inkluderar följande:

\* Eget kapitalandel i obeskattade reserver.

\* Omräkningsreserv; innehåller omräkningsdifferenser från omräkning av finansiella rapporter för Koncernens utlandsverksamheter till SEK.

\* Balanserat resultat, dvs. alla balanserade vinster och aktierelaterade ersättningar för innevarande och tidigare perioder.

Alla transaktioner med Moderföretagets ägare redovisas separat i eget kapital.

Utdelningar som ska betalas ingår i posten *Övriga skulder* när utdelningarna har godkänts på en bolagsstämma före balansdagen.

*Brödernas TopCo AB*  
Org. nr 559302-6205

**Ersättningar till anställda**

**Kortfristiga ersättningar**

Kortfristiga ersättningar till anställda, exempelvis löner, semesterersättningar och bonus, är ersättningar till anställda som förfaller inom 12 månader från balansdagen det år som den anställde tjänat in ersättningen. Kortfristiga ersättningar värderas till det odiskonterade beloppet som Koncernen förväntas betala till följd av den utnyttjade rättigheten.

**Ersättningar efter avslutad anställning**

Koncernen tillhandahåller ersättningar efter avslutad anställning i form av pensioner genom olika förmånsbestämda och avgiftsbestämda planer.

**Avgiftsbestämda pensionsplaner**

Koncernen betalar fastställda avgifter till andra juridiska personer avseende flera statliga planer och försäkringar för enskilda anställda. Koncernen har inga legala eller informella förpliktelser att betala ytterligare avgifter utöver betalningar av den fastställda avgiften som redovisas som en kostnad i den period där den relevanta tjänsten utförs.

**Redovisnings- och värderingsprinciper - alternativa regler i**

**juridisk person**

**Moderföretagets värderingsprinciper**

Moderföretaget tillämpar samma värderingsprinciper som koncernen förutom enligt följande:

**Leasing**

Samtliga leasingavgifter avseende finansiella och operationella leasingavtal kostnadsförs linjärt över leasingperioden.

**Utdelningar från dotterföretag**

Utdelningar från dotterföretag intäktsredovisas när moderföretagets rätt till utdelning bedöms som säker och beloppet kan beräknas på ett tillförlitligt sätt.

**Andelar i dotterföretag**

Andelar i dotterföretag värderas till anskaffningsvärde eventuellt minskat med nedskrivningar. Utdelningar från dotterföretag redovisas som intäkt.

**Andelar i intresseföretag, gemensamt styrda företag och övriga företag**

I moderföretaget redovisas innehaven till anskaffningsvärde eventuellt minskat med nedskrivningar. Utdelningar från intresseföretag och gemensamt styrda företag redovisas som intäkt.

**Koncernbidrag**

Samtliga lämnade och erhållna koncernbidrag redovisas som bokslutsdispositioner.

**Immateriella anläggningstillgångar**

Anskaffningsvärdet för en immateriell anläggningstillgång som förvärvats genom testamente eller gåva utgörs av det värde som används vid beskattningen.

**Materiella anläggningstillgångar**

Korttidsinventarier och inventarier av mindre värde kostnadsförs löpande.

Anskaffningsvärdet för en materiell anläggningstillgång som förvärvats genom testamente eller gåva utgörs av det värde som används vid beskattningen.

Anskaffningsvärdet inkluderar inte, till följd av kopplingen mellan redovisning och beskattning, beräknade utgifter för nedmontering, bortforsling och återställande av mark.

**Aktieägartillskott**

Moderföretaget redovisar lämnade aktieägartillskott som en ökning av värdet på andelarna i dotterföretaget.

Återbetalningar av aktieägartillskott minskar det redovisade värdet på andelarna i dotterföretaget.

Erhållna aktieägartillskott redovisas som en ökning av eget kapital.

Återbetalningar av aktieägartillskott av erhållna aktieägartillskott minskar eget kapital.

**Likvida medel**

I likvida medel i kassaflödesanalysen ingår företagets tillgodohavanden på koncernens koncernkonto.

## Not 2 Uppskattningar och bedömningar

När finansiella rapporter upprättas måste styrelsen och den verkställande direktören i enlighet med tillämplade redovisnings- och värderingsprinciper göra vissa uppskattningar, bedömningar och antaganden som påverkar redovisning och värdering av tillgångar, avsättningar, skulder, intäkter och kostnader. De områden där sådana uppskattningar och bedömningar kan ha stor betydelse för koncernen, och som därmed kan påverka resultat- och balansräkningarna i framtiden, beskrivs nedan.

### Betydande bedömningar

Följande är betydande bedömningar som har gjorts vid tillämpning av de av koncernens redovisningsprinciper som har den mest betydande effekten på de finansiella rapporterna.

#### Redovisning av uppskjutna skattefordringar

Bedömningen av i vilken omfattning uppskjutna skattefordringar kan redovisas baseras på en bedömning av sannolikheten av koncernens framtida skattepliktiga intäkter mot vilka uppskjutna skattefordringar kan utnyttjas. Dessutom krävs väsentliga överväganden vid bedömning av effekten av vissa rättsliga och ekonomiska begränsningar eller osäkerheter i olika jurisdiktioner.

#### Bedömning av osäkra fordringar

Kundfordringar värderas till det kassaflöde som förväntas inflyta till koncernen. Därmed görs en detaljerad och objektiv genomgång av alla utestående belopp på balansdagen.

### Osäkerhet i uppskattningen

Nedan följer information om uppskattningar och antaganden som har den mest betydande effekten på redovisning och värdering av tillgångar, skulder, intäkter och kostnader. Utfallet från dessa kan avvika väsentligt.

#### Varulager

Per varje balansdag görs en beräkning av nettoförsäljningsvärdet för varulagret varmed de mest tillförlitliga uppgifter som finns tillgängliga beaktas. Det framtida försäljningsvärdet kan påverkas av framtida teknologi och andra marknadsdrivna förändringar som kan minska framtida försäljningspriser.

Brödernas TopCo AB  
Org. nr 559302-6205

**Noter till resultaträkning**

**Not 3 Nettoomsättning**

Nettoomsättningen fördelas på följande verksamhetsgrenar

|               | Koncernen          |                    | Moderföretaget   |                  |
|---------------|--------------------|--------------------|------------------|------------------|
|               | 2022               | 2021               | 2022             | 2021             |
| Varor         | 683 155 250        | 294 955 475        | –                | –                |
| Service       | –                  | –                  | 6 704 153        | 1 105 500        |
| <b>Totalt</b> | <b>683 155 250</b> | <b>294 955 475</b> | <b>6 704 153</b> | <b>1 105 500</b> |

Nettoomsättningen fördelas på följande geografiska marknader:

|                       | Koncernen          |                    | Moderföretaget   |                  |
|-----------------------|--------------------|--------------------|------------------|------------------|
|                       | 2022               | 2021               | 2022             | 2021             |
| Sverige               | 667 187 713        | 287 284 194        | 6 704 153        | 1 105 500        |
| Övriga länder inom EU | 15 967 537         | 7 671 281          | –                | –                |
| <b>Totalt</b>         | <b>683 155 250</b> | <b>294 955 475</b> | <b>6 704 153</b> | <b>1 105 500</b> |

**Not 4 Ersättningar till revisor**

Kostnadsförd ersättning uppgår till:

|  | Koncernen        |                  | Moderföretaget |               |
|--|------------------|------------------|----------------|---------------|
|  | 2022             | 2021             | 2022           | 2021          |
| <i>Grant Thornton Sverige AB</i>             |                  |                  |                |               |
| -revisionsuppdrag                            | 1 651 000        | 1 350 480        | 50 000         | 50 000        |
| -revisionsverksamhet utöver revisionsuppdrag | 31 500           | 42 400           | –              | –             |
| -skatterådgivning                            | 3 900            | 95 850           | –              | –             |
| -övriga tjänster                             | 20 000           | 50 000           | –              | –             |
| <b>Summa</b>                                 | <b>1 706 400</b> | <b>1 538 730</b> | <b>50 000</b>  | <b>50 000</b> |

**Not 5 Operationella leasingavtal**

**Koncernen**

Koncernen leasar två kontor och flera restauranglokaler enligt ett operationellt leasingavtal.

Framtida minimileaseavgifter är enligt följande:

|                  | Minimileaseavgifter |             |            |             |
|------------------|---------------------|-------------|------------|-------------|
|                  | Inom 1 år           | 1-5 år      | Efter 5 år | Summa       |
| 31 December 2022 | 52 528 782          | 153 051 898 | 36 796 543 | 242 377 223 |
| 31 December 2021 | 79 156 416          | 150 348 688 | 52 460 796 | 281 965 900 |

Leasingkostnaderna under rapportperioden uppgick till 17 702 752 kr (20 576 828).

**Moderföretaget**

Moderföretaget innehar inga leasingavtal.

**Not 6 Löner och ersättningar till anställda**

Kostnader som redovisas för ersättning till anställda delas upp enligt följande:

|                                      | Koncernen          |                   | Moderföretaget   |          |
|--------------------------------------|--------------------|-------------------|------------------|----------|
|                                      | 2022               | 2021              | 2022             | 2021     |
| Löner - styrelse och VD              | 825 000            | 773 500           | 825 000          | –        |
| Löner - övriga anställda             | 212 457 669        | 94 891 561        | 2 150 863        | –        |
| <b>Totala löner och ersättningar</b> | <b>213 282 669</b> | <b>95 665 061</b> | <b>2 975 863</b> | <b>0</b> |
| Pensioner - styrelse och VD          | 134 623            | 130 000           | 134 623          | –        |
| Pensioner - övriga anställda         | 2 814 113          | 1 709 713         | –                | –        |
| Övriga sociala avgifter              | 63 064 986         | 25 142 740        | 1 077 816        | –        |
| <b>Totala sociala avgifter</b>       | <b>66 013 722</b>  | <b>26 982 453</b> | <b>1 212 439</b> | <b>0</b> |

Brödernas TopCo AB  
Org. nr 559302-6205

**Not 7 Resultat från andelar i koncernföretag**

|   | Koncernen  |            | Moderföretaget |      |
|---|------------|------------|----------------|------|
|   | 2022       | 2021       | 2022           | 2021 |
| Realisationsresultat vid avyttring av andelar | -1 966 576 | -3 051 901 | --             | --   |
| Summa   | -1 966 576 | -3 051 901 | 0              | 0    |

**Not 8 Räntekostnader och liknande resultatposter**

|                                    | Koncernen   |            | Moderföretaget |      |
|------------------------------------|-------------|------------|----------------|------|
|                                    | 2022        | 2021       | 2022           | 2021 |
| Räntekostnader till andra företag  | -2 526 916  | --         | -2 396 836     | --   |
| Räntekostnader till kreditinstitut | -7 892 711  | -1 749 215 | --             | --   |
| Övriga finansiella kostnader       | -168 694    | --         | --             | --   |
| Summa                              | -10 588 321 | -1 749 215 | -2 396 836     | 0    |

**Not 9 Skatt på årets resultat**

De huvudsakliga komponenterna i skattekostnaden för räkenskapsåret och förhållandet mellan förväntad skattekostnad baserat på svensk effektiv skattesats för Brödernas TopCo AB på 20,6% och redovisad skattekostnad i resultatet är enligt följande:

|   | Koncernen    |             | Moderföretaget |         |
|---|--------------|-------------|----------------|---------|
|   | 2022         | 2021        | 2022           | 2021    |
| Resultat före skatt                     | -168 879 349 | -55 451 629 | -2 321 659     | 116 388 |
| Skatt enligt gällande skattesats, 20,6% | 34 789 146   | 11 423 036  | -478 262       | 23 976  |
| Övrigt                                  | -34 835 346  | -11 583 716 | 478 262        | -23 976 |
| Redovisad skatt i resultaträkningen     | -46 200      | -160 680    | 0              | 0       |
| Genomsnittlig skattesats uppgår till    | 0%           | 0%          | 0%             | 0%      |

Brödernas TopCo AB  
Org. nr 559302-6205

Noter till balansräkningen

Not 10 Hyresrätter och liknande rättigheter

|  | Koncernen   |             | Moderföretaget |            |
|--|-------------|-------------|----------------|------------|
|  | 2022-12-31  | 2021-12-31  | 2022-12-31     | 2021-12-31 |
| Ingående ackumulerade anskaffningsvärden | 74 492 829  | –           | –              | –          |
| Inköp                                    | 18 400 000  | 74 492 829  | –              | –          |
| Försäljningar/utrangeringar              | -1 666 069  | –           | –              | –          |
| Valutakursdifferenser                    | 187 041     | –           | –              | –          |
| Omklassificeringar                       | -384 075    | –           | –              | –          |
| Utgående ackumulerade anskaffningsvärden | 91 029 726  | 74 492 829  | 0              | 0          |
| Ingående ackumulerade avskrivningar      | -16 244 974 | –           | –              | –          |
| Försäljningar/utrangeringar              | 219 656     | –           | –              | –          |
| Valutakursdifferenser                    | -55 336     | –           | –              | –          |
| Omklassificeringar                       | -71 413     | –           | –              | –          |
| Årets avskrivningar                      | -22 125 753 | -16 244 974 | –              | –          |
| Utgående ackumulerade avskrivningar      | -38 277 820 | -16 244 974 | 0              | 0          |
| Redovisat värde                          | 52 751 906  | 58 247 855  | 0              | 0          |

Not 11 Goodwill

|  | Koncernen   |             | Moderföretaget |            |
|--|-------------|-------------|----------------|------------|
|  | 2022-12-31  | 2021-12-31  | 2022-12-31     | 2021-12-31 |
| Ingående ackumulerade anskaffningsvärden | 574 654 856 | –           | –              | –          |
| Förvärv av dotterföretag                 | –           | 574 654 856 | –              | –          |
| Utgående ackumulerade anskaffningsvärden | 574 654 856 | 574 654 856 | 0              | 0          |
| Ingående ackumulerade avskrivningar      | -31 127 138 | –           | –              | –          |
| Årets avskrivningar                      | -57 433 983 | -31 127 138 | –              | –          |
| Utgående ackumulerade avskrivningar      | -88 561 121 | -31 127 138 | 0              | 0          |
| Redovisat värde                          | 486 093 735 | 543 527 718 | 0              | 0          |

Not 12 Nedlagda utgifter på annans fastighet

|  | Koncernen   |            | Moderföretaget |            |
|--|-------------|------------|----------------|------------|
|  | 2022-12-31  | 2021-12-31 | 2022-12-31     | 2021-12-31 |
| Ingående ackumulerade anskaffningsvärden | 58 824 195  | –          | –              | –          |
| Inköp                                    | 43 056 215  | 58 824 195 | –              | –          |
| Försäljningar/utrangeringar              | -73 216     | –          | –              | –          |
| Valutakursdifferenser                    | 47 911      | –          | –              | –          |
| Omklassificeringar                       | 199 334     | –          | –              | –          |
| Utgående ackumulerade anskaffningsvärden | 102 054 439 | 58 824 195 | 0              | 0          |
| Ingående ackumulerade avskrivningar      | -2 827 964  | –          | –              | –          |
| Försäljningar/utrangeringar              | 88 910      | –          | –              | –          |
| Valutakursdifferenser                    | -11 407     | –          | –              | –          |
| Omklassificeringar                       | -413 032    | –          | –              | –          |
| Årets avskrivningar                      | -13 958 251 | -2 827 964 | –              | –          |
| Utgående ackumulerade avskrivningar      | -17 121 744 | -2 827 964 | 0              | 0          |
| Redovisat värde                          | 84 932 695  | 55 996 231 | 0              | 0          |

PS M

**Not 13 Inventarier, verktyg och installationer**

|  | Koncernen   |            | Moderföretaget |            |
|--|-------------|------------|----------------|------------|
|  | 2022-12-31  | 2021-12-31 | 2022-12-31     | 2021-12-31 |
| Ingående ackumulerade anskaffningsvärden | 81 437 093  | –          | –              | –          |
| Inköp                                    | 44 267 904  | 81 437 093 | –              | –          |
| Försäljningar/utrangeringar              | -5 129 494  | –          | –              | –          |
| Valutakursdifferenser                    | 76 745      | –          | –              | –          |
| Omklassificeringar                       | 87 201      | –          | –              | –          |
| Utgående ackumulerade anskaffningsvärden | 120 739 449 | 81 437 093 | 0              | 0          |
| Ingående ackumulerade avskrivningar      | -7 613 115  | –          | –              | –          |
| Försäljningar/utrangeringar              | 2 328 798   | –          | –              | –          |
| Valutakursdifferenser                    | -8 813      | –          | –              | –          |
| Omklassificeringar                       | 354 352     | –          | –              | –          |
| Årets avskrivningar                      | -22 736 190 | -7 613 115 | –              | –          |
| Utgående ackumulerade avskrivningar      | -27 674 968 | -7 613 115 | 0              | 0          |
| Redovisat värde                          | 93 064 481  | 73 823 978 | 0              | 0          |

**Not 14 Andelar i koncernföretag**

I koncernen ingår följande dotterföretag:

| Namn/säte                    | Org.nr      | Antal andelar | Andel % | Redovisat värde |
|------------------------------|-------------|---------------|---------|-----------------|
| Brödernas Group AB/Stockholm | 559083-8073 | 500           | 100%    | 602 405 146     |

Indirekt ägande

| Namn/säte                                  | Org.nr      | Andel % |
|--|-------------|---------|
| Brödernas Alingsås AB/Stockholm            | 559331-5269 | 100%    |
| Brödernas Annedal AB/Stockholm             | 556988-6905 | 100%    |
| Brödernas Arboga AB/Stockholm              | 559288-3861 | 100%    |
| Brödernas Backaplän AB/Stockholm           | 559334-5449 | 100%    |
| Brödernas Borlänge/Stockholm               | 559310-0679 | 100%    |
| Brödernas Borås City AB/Stockholm          | 559305-4306 | 100%    |
| Brödernas Bromma AB/Stockholm              | 559328-7328 | 100%    |
| Brödernas Båstad AB/Stockholm              | 559363-4370 | 100%    |
| Brödernas Citadells kajen AB/Stockholm     | 559347-9081 | 100%    |
| Brödernas Drottninggatan AB/Stockholm      | 559317-2611 | 100%    |
| Brödernas Duved AB/Stockholm               | 559339-7044 | 100%    |
| Brödernas Enköping AB/Stockholm            | 559343-0084 | 100%    |
| Brödernas Enskede AB/Stockholm             | 559328-7351 | 100%    |
| Brödernas Erikslund AB/Stockholm           | 559351-3558 | 100%    |
| Brödernas Eskilstuna AB/Stockholm          | 559256-5468 | 100%    |
| Brödernas Eslöv AB/Stockholm               | 559365-9005 | 100%    |
| Brödernas Falkenberg AB/Stockholm          | 559310-0711 | 100%    |
| Brödernas Farsta AB/Stockholm              | 559266-0434 | 100%    |
| Brödernas Funäsdalen AB/Stockholm          | 559339-7028 | 100%    |
| Brödernas Globen AB/Stockholm              | 559322-2960 | 100%    |
| Brödernas Gustavsberg AB/Stockholm         | 559135-7792 | 100%    |
| Brödernas Gävle City AB/Stockholm          | 559309-8220 | 100%    |
| Brödernas Gävle Godisfabriken AB/Stockholm | 559378-2997 | 100%    |
| Brödernas Göteborg Central AB/ Stockholm   | 559328-7369 | 100%    |

Brödernas TopCo AB  
Org. nr 559302-6205

|  |               |      |
|--|---------------|------|
| Brödernas Götene AB/Stockholm              | 559343-1488   | 100% |
| Brödernas Hammarby Sjöstad AB/Stockholm    | 559207-8322   | 100% |
| Brödernas Hansa AB/Stockholm               | 559328-7732   | 100% |
| Brödernas Helsingborg Hamn AB/Stockholm    | 559310-0729   | 100% |
| Brödernas Hornstull AB/Stockholm           | 556697-2922   | 100% |
| Brödernas Hudiksvall AB/Stockholm          | 559363-0642   | 100% |
| Brödernas Hyllie AB/Stockholm              | 559310-0745   | 100% |
| Brödernas Håby AB/Stockholm                | 559310-0752   | 100% |
| Brödernas Jägersro AB/Stockholm            | 559328-7831   | 100% |
| Brödernas Järfälla AB/Stockholm            | 559361-0198   | 100% |
| Brödernas Järntorget AB/Stockholm          | 559300-3345   | 100% |
| Brödernas Järva AB/Stockholm               | 559260-2683   | 100% |
| Brödernas Jönköping AB/Stockholm           | 559280-6557   | 100% |
| Brödernas Jönköping City AB/Stockholm      | 559305-4330   | 100% |
| Brödernas Kalmar AB/Stockholm              | 559343-1496   | 100% |
| Brödernas Kista AB/Stockholm               | 559322-3109   | 100% |
| Brödernas Knalleland AB/Stockholm          | 559295-5743   | 100% |
| Brödernas Knivsta AB/Stockholm             | 559317-7479   | 100% |
| Brödernas Kristinehamn AB/Stockholm        | 559322-4826   | 100% |
| Brödernas Kumla AB/Stockholm               | 559273-8842   | 100% |
| Brödernas Kungsbacka/Stockholm             | 559363-4693   | 100% |
| Brödernas Kungsholmen AB/Stockholm         | 559077-1407   | 100% |
| Brödernas Källered AB/Stockholm            | 559294-7427   | 100% |
| Brödernas Lidingö AB/Stockholm             | 559328-7146   | 100% |
| Brödernas Lidköping AB/Stockholm           | 559343-0076   | 100% |
| Brödernas Liljeholmsgallerian AB/Stockholm | 559288-9447   | 100% |
| Brödernas Liljeholmskajen AB/Stockholm     | 556731-0494   | 100% |
| Brödernas Lindesberg AB/Stockholm          | 559331-7059   | 100% |
| Brödernas Linköping AB/Stockholm           | 559294-9415   | 100% |
| Brothers Marbella SL/Marbella              | CIF B05450275 | 100% |
| Brödernas Mariestad AB/Stockholm           | 559328-7211   | 100% |
| Brödernas Mjölby AB/Stockholm              | 559366-3098   | 100% |
| Brödernas Motala AB/Stockholm              | 559266-01-29  | 100% |
| Brödernas Mälarhöjden AB/Stockholm         | 556993-7633   | 100% |
| Brödernas Nacka AB/Stockholm               | 559339-7036   | 100% |
| Brödernas Nordstan AB/Stockholm            | 559295-7459   | 100% |
| Brödernas Nyköping AB/Stockholm            | 559260-2691   | 100% |
| Brödernas Odenplan AB/Stockholm            | 559277-8046   | 100% |
| AB/Stockholm                               | 559264-1525   | 100% |
| Brothers Puerto Banus SL/Puerto Banus      | CIF B93713212 | 100% |
| Brödernas Rosersberg AB/Stockholm          | 559310-0760   | 100% |
| Brödernas Råsunda AB/Stockholm             | 559322-3125   | 100% |
| Brödernas Rörstrandsgatan AB/Stockholm     | 559238-0348   | 100% |
| Brödernas Sala AB/Stockholm                | 559310-0794   | 100% |
| Brödernas Sickla AB/Stockholm              | 559171-4133   | 100% |
| Brödernas Skanstull AB/Stockholm           | 559111-3377   | 100% |
| Brödernas Skövde AB/Stockholm              | 559287-1437   | 100% |
| Brödernas Solna Strand AB/Stockholm        | 559308-9443   | 100% |
| Brödernas Stadion AB/Stockholm             | 559037-6769   | 100% |
| Brödernas Strängnäs AB/Stockholm           | 559366-3163   | 100% |
| Brödernas Sundsvall AB/Stockholm           | 559310-0661   | 100% |
| Brödernas Telefonplan AB/Stockholm         | 559346-6278   | 100% |
| Brödernas Termik AB/Stockholm              | 559286-0760   | 100% |
| Brödernas Trollhättan AB/Stockholm         | 559207-2937   | 100% |
| Brödernas Tyresö AB/Stockholm              | 559190-1839   | 100% |
| Brödernas Täby AB/Stockholm                | 559314-5302   | 100% |
| Brödernas Umeå AB/Stockholm                | 559310-0778   | 100% |
| Brödernas Uppsala AB/Stockholm             | 559263-7556   | 100% |
| Brödernas Ursvik AB/Stockholm              | 556962-0221   | 100% |
| Brödernas Vallentuna AB/Stockholm          | 559294-9928   | 100% |

Brödernas TopCo AB  
Org. nr 559302-6205

|                                   |             |      |
|-----------------------------------|-------------|------|
| Brödernas Viksjö AB/Stockholm     | 559361-0271 | 100% |
| Brödernas Visby AB/Stockholm      | 559235-2511 | 100% |
| Brödernas Västervik AB/Stockholm  | 559347-3423 | 100% |
| Brödernas Västerås AB/Stockholm   | 559309-0920 | 100% |
| Brödernas Växjö AB/Stockholm      | 559291-0508 | 100% |
| Brödernas Åkersberga AB/Stockholm | 556937-4779 | 100% |
| Brödernas Åre AB/Stockholm        | 559339-7010 | 100% |
| Brödernas Äppelvik AB/Stockholm   | 559351-3152 | 100% |
| Brödernas Örebro AB/Stockholm     | 559230-3340 | 100% |
| Brödernas Östermalm AB/Stockholm  | 559171-4075 | 100% |
| Brödernas Östersund AB/Stockholm  | 559322-4545 | 100% |

|  | Koncernen  |            | Moderföretaget     |                    |
|--|------------|------------|--------------------|--------------------|
|  | 2022-12-31 | 2021-12-31 | 2022-12-31         | 2021-12-31         |
| Ingående ackumulerade anskaffningsvärden | –          | –          | 566 705 146        | –                  |
| Förvärv                                  | –          | –          | –                  | 566 705 146        |
| Aktieägartillskott                       | –          | –          | 35 700 000         | –                  |
| Utgående ackumulerade anskaffningsvärden | 0          | 0          | 602 405 146        | 566 705 146        |
| <b>Redovisat värde</b>                   | <b>0</b>   | <b>0</b>   | <b>602 405 146</b> | <b>566 705 146</b> |

**Not 15 Förutbetalda kostnader och upplupna intäkter**

|                          | Koncernen         |                   | Moderföretaget |            |
|--------------------------|-------------------|-------------------|----------------|------------|
|                          | 2022-12-31        | 2021-12-31        | 2022-12-31     | 2021-12-31 |
| Förutbetald leasing      | 3 782 466         | 3 777 240         | –              | –          |
| Förutbetald hyreskostnad | 15 523 006        | 9 293 066         | –              | –          |
| Upplupen intäkt          | –                 | 4 500 000         | –              | –          |
| Upplupen kickback        | 100 000           | 1 329 455         | –              | –          |
| Övriga poster            | 9 115 989         | 2 119 382         | –              | –          |
| <b>Redovisat värde</b>   | <b>28 521 461</b> | <b>21 019 143</b> | <b>0</b>       | <b>0</b>   |

**Not 16 Aktiekapital**

Moderföretaget

|                       |                   |
|-----------------------|-------------------|
| Namn                  |                   |
| Antal stamaktier (A)  | 4 962 952         |
| Antal stamaktier (B)  | 125 000           |
| Antal preferensaktier | 4 999 166         |
|                       | <u>10 087 118</u> |

Brödernas TopCo AB  
Org. nr 559302-6205

**Not 17 Upplupna kostnader och förutbetalda intäkter**

|                                   | Koncernen  |            | Moderföretaget |            |
|-----------------------------------|------------|------------|----------------|------------|
|                                   | 2022-12-31 | 2021-12-31 | 2022-12-31     | 2021-12-31 |
| Personalrelaterade kostnader      | 16 126 749 | 7 311 887  | 653 104        | –          |
| Hysesrabatter                     | 8 178 580  | 4 683 437  | –              | –          |
| Förbättringar på annans fastighet | 3 503 551  | 8 363 385  | –              | –          |
| Upplupna marknadsföringskostnader | 4 460 592  | –          | –              | –          |
| Övriga poster                     | 25 435 763 | 11 528 246 | 2 550 597      | –          |
| Redovisat värde                   | 57 705 235 | 31 886 955 | 3 203 701      | 0          |

**Not 18 Ställda säkerheter**

|   | Koncernen   |            | Moderföretaget |            |
|---|-------------|------------|----------------|------------|
|   | 2022-12-31  | 2021-12-31 | 2022-12-31     | 2021-12-31 |
| Företagsinteckning                                | 125 999 631 | 30 550 000 | –              | –          |
| Pantsatta dotterbolag                             | 737 270 307 | 15 445 619 | 602 405 146    | –          |
| Totalt  | 863 269 938 | 45 995 619 | 602 405 146    | 0          |
| <b>Eventualförpliktelser</b>                      |             |            |                |            |
| Borgensförbindelse till förmån för koncernföretag | 225 000 000 | –          | 225 000 000    | –          |
| Borgensförbindelser, övriga                       | 2 126 677   | 2 126 677  | –              | –          |
| Summa eventualförpliktelser                       | 227 126 677 | 2 126 677  | 225 000 000    | –          |

Brödernas TopCo AB  
Org. nr 559302-6205

Övriga noter

**Not 19 Inköp och försäljning mellan koncernföretag**

Av moderföretagets nettoomsättning utgjorde 100 % av omsättningen mot andra koncernföretag.  
Av rörelsekostnaderna utgjorde 0 % kostnader mot andra koncernföretag.

**Not 20 Medelantalet anställda**

|                      | Koncernen               |           | Koncernen               |           |
|----------------------|-------------------------|-----------|-------------------------|-----------|
|                      | 2022-12-31              |           | 2021-12-31              |           |
|                      | Medelantal<br>anställda | Varav män | Medelantal<br>anställda | Varav män |
| Sverige              | 584                     | 345       | 328                     | 191       |
| Totalt för koncernen | 584                     | 345       | 328                     | 191       |

|                           | Moderföretaget          |           | Moderföretaget          |           |
|---------------------------|-------------------------|-----------|-------------------------|-----------|
|                           | 2022-12-31              |           | 2021-12-31              |           |
|                           | Medelantal<br>anställda | Varav män | Medelantal<br>anställda | Varav män |
| Sverige                   | 3                       | 3         | –                       | –         |
| Totalt för moderföretaget | 3                       | 3         | 0                       | 0         |

**Not 21 Könsfördelning**

Av styrelsens ledamöter är 0 (0) kvinnor.

**Not 22 Väsentliga händelser efter räkenskapsårets slut**

Inga väsentliga händelser efter räkenskapsårets slut.

**Not 23 Justeringar för poster som inte ingår i kassaflödet**

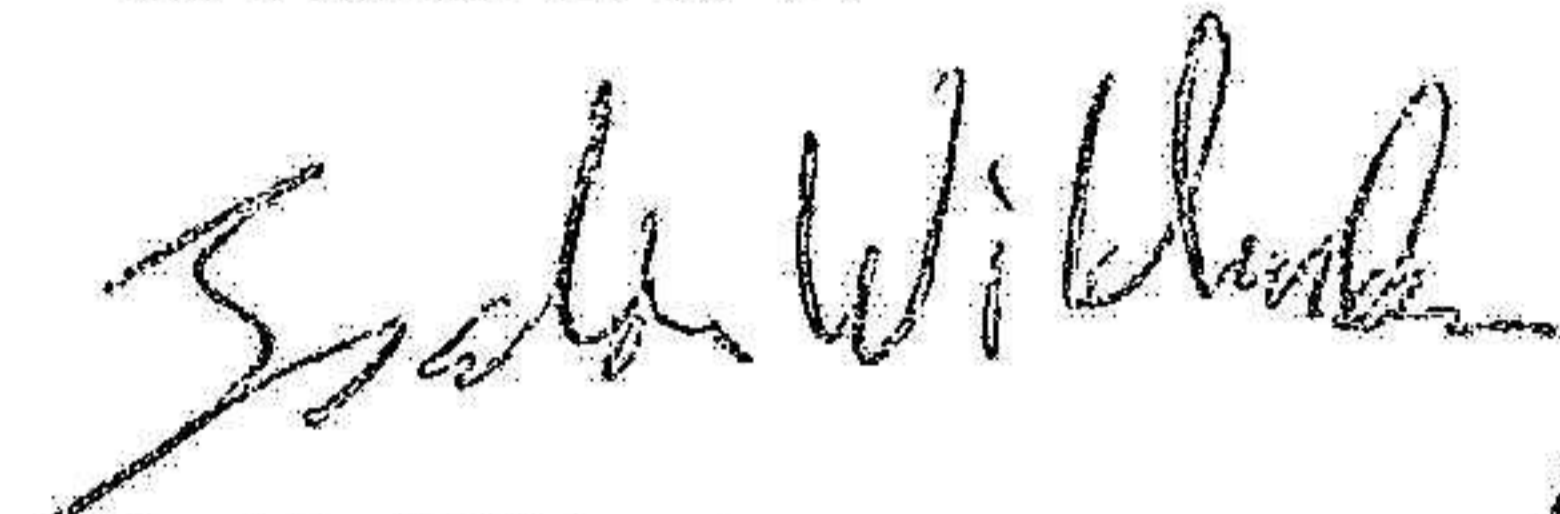
|                    | Koncernen   |            | Moderföretaget |            |
|--------------------|-------------|------------|----------------|------------|
|                    | 2022-12-31  | 2021-12-31 | 2022-12-31     | 2021-12-31 |
| Avskrivningar      | 116 254 177 | 57 813 191 | –              | –          |
| Övriga justeringar | 1 811 650   | 17 704 631 | –              | –          |
| Summa justeringar  | 118 065 829 | 75 517 824 | 0              | 0          |

**Not 24 Definiton av nyckeltal**


Soliditet definieras som justerat eget kapital i procent av balansomslutningen.

Brödernas TopCo AB  
Org. nr 559302-6205


Stockholm 2023-06-26




Joakim Wiklander  
VD



Anders Ehrling  
Ordförande




Philip Shen



Mattias Letmark

Vår revisionsberättelse har lämnats 26 juni 2023

Grant Thornton Sweden AB



Marcus Jonasén  
Auktoriserad revisor

Vidimerad: ConStiklenh

# Revisionsberättelse

Till bolagsstämman i Brödernas TopCo AB

Org.nr. 559302 - 6205

Rapport om årsredovisningen och koncernredovisningen

## Uttalanden

Vi har utfört en revision av årsredovisningen och koncernredovisningen för Brödernas TopCo AB för räkenskapsåret 2022.

Enligt vår uppfattning har årsredovisningen och koncernredovisningen upprättats i enlighet med årsredovisningslagen och ger en i alla väsentliga avseenden rättvisande bild av moderbolagets och koncernens finansiella ställning per den 31 december 2022 och av dessas finansiella resultat och kassaflöden för året enligt årsredovisningslagen. Förvaltningsberättelsen är förenlig med årsredovisningens och koncernredovisningens övriga delar.

Vi tillstyrker därför att bolagsstämman fastställer resultaträkningen och balansräkningen för moderbolaget och koncernen.

## Grund för uttalanden

Vi har utfört revisionen enligt International Standards on Auditing (ISA) och god revisionssed i Sverige. Vårt ansvar enligt dessa standarder beskrivs närmare i avsnittet *Revisorns ansvar*. Vi är oberoende i förhållande till moderbolaget och koncernen enligt god revisorssed i Sverige och har i övrigt fullgjort vårt yrkesetiska ansvar enligt dessa krav. Vi anser att de revisionsbevis vi har inhämtat är tillräckliga och ändamålsenliga som grund för våra uttalanden.

## Styrelsens och verkställande direktörens ansvar

Det är styrelsen och verkställande direktören som har ansvaret för att årsredovisningen och koncernredovisningen upprättas och att den ger en rättvisande bild enligt årsredovisningslagen. Styrelsen och verkställande direktören ansvarar även för den interna kontroll som de bedömer är nödvändig för att upprätta en årsredovisning och koncernredovisning som inte innehåller några väsentliga felaktigheter, vare sig dessa beror på oegentligheter eller misstag.

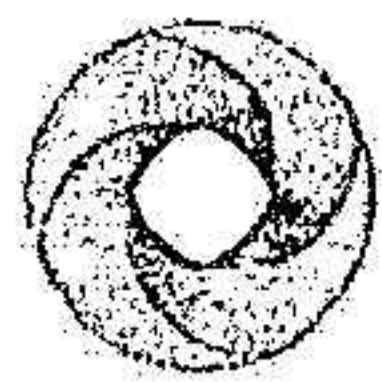
Vid upprättandet av årsredovisningen och koncernredovisningen ansvarar styrelsen och verkställande direktören för bedömningen av bolagets och koncernens förmåga att fortsätta verksamheten. De upplyser, när så är tillämpligt, om förhållanden som kan påverka förmågan att fortsätta verksamheten och att använda antagandet om fortsatt drift. Antagandet om fortsatt drift tillämpas dock inte om styrelsen och verkställande direktören avser att likvidera bolaget, upphöra med verksamheten eller inte har något realistiskt alternativ till att göra något av detta.

## Revisorns ansvar

Våra mål är att uppnå en rimlig grad av säkerhet om huruvida årsredovisningen och koncernredovisningen som helhet inte innehåller några väsentliga felaktigheter, vare sig dessa beror på oegentligheter eller misstag, och att lämna en revisionsberättelse som innehåller våra uttalanden. Rimlig säkerhet är en hög grad av säkerhet, men är ingen garanti för att en revision som utförs enligt ISA och god revisionssed i Sverige alltid kommer att upptäcka en väsentlig felaktighet om en sådan finns. Felaktigheter kan uppstå på grund av oegentligheter eller misstag och anses vara väsentliga om de enskilt eller tillsammans rimligen kan förväntas påverka de ekonomiska beslut som användare fattar med grund i årsredovisningen och koncernredovisningen.

Som del av en revision enligt ISA använder vi professionellt omdöme och har en professionellt skeptisk inställning under hela revisionen. Dessutom:

- identifierar och bedömer vi riskerna för väsentliga felaktigheter i årsredovisningen och koncernredovisningen, vare sig dessa beror på oegentligheter eller misstag, utformar och utför granskningsåtgärder bland annat utifrån dessa risker och inhämtar revisionsbevis som är tillräckliga och ändamålsenliga för att utgöra en grund för våra uttalanden. Risken för att inte upptäcka en väsentlig felaktighet till följd av oegentligheter är högre än för en väsentlig felaktighet som beror på misstag, eftersom oegentligheter kan innefatta agerande i maskopi, förfalskning, avsiktliga utelämnanden, felaktig information eller åsidosättande av intern kontroll.
- skaffar vi oss en förståelse av den del av bolagets interna kontroll som har betydelse för vår revision för att utforma granskningsåtgärder som är lämpliga med hänsyn till omständigheterna, men inte för att uttala oss om effektiviteten i den interna kontrollen.
- utvärderar vi lämpligheten i de redovisningsprinciper som används och rimligheten i styrelsens och verkställande direktörens uppskattningar i redovisningen och tillhörande upplysningar.
- drar vi en slutsats om lämpligheten i att styrelsen och verkställande direktören använder antagandet om fortsatt drift vid upprättandet av årsredovisningen och koncernredovisningen. Vi drar också en slutsats, med grund i de inhämtade revisionsbevisen, om huruvida det finns någon väsentlig osäkerhetsfaktor som avser sådana händelser eller förhållanden som kan leda till betydande tvivel om bolagets och koncernens förmåga att fortsätta verksamheten. Om vi drar slutsatsen att det finns en väsentlig osäkerhetsfaktor, måste vi i revisionsberättelsen fästa uppmärksamheten på upplysningarna i årsredovisningen och koncernredovisningen om den väsentliga osäkerhetsfaktorn eller, om sådana upplysningar är otillräckliga, modifiera uttalandet om årsredovisningen och koncernredovisningen. Våra slutsatser baseras på de revisionsbevis som inhämtas fram till datumet för revisionsberättelsen. Dock kan



framtida händelser eller förhållanden göra att ett bolag och en koncern inte längre kan fortsätta verksamheten.

- utvärderar vi den övergripande presentationen, strukturen och innehållet i årsredovisningen och koncernredovisningen, däribland upplysningarna, och om årsredovisningen och koncernredovisningen återger de underliggande transaktionerna och händelserna på ett sätt som ger en rättvisande bild.
- Inhämtar vi tillräckliga och ändamålsenliga revisionsbevis avseende den finansiella informationen för enheterna eller affärsaktiviteterna inom koncernen för att göra ett uttalande avseende koncernredovisningen.

Vi ansvarar för styrning, övervakning och utförande av koncernrevisionen. Vi är ensam ansvarig för våra uttalanden.

Vi måste informera styrelsen om bland annat revisionens planerade omfattning och inriktning samt tidpunkten för den. Vi måste också informera om betydelsefulla iakttagelser under revisionen, däribland de eventuella betydande brister i den interna kontrollen som vi identifierat.

## Rapport om andra krav enligt lagar och andra författningar

### Uttalanden

Utöver vår revision av årsredovisningen och koncernredovisningen har vi även utfört en revision av styrelsens och verkställande direktörens förvaltning för Brödernas TopCo AB för räkenskapsåret 2022 samt av förslaget till dispositioner beträffande bolagets vinst eller förlust.

Vi tillstyrker att bolagsstämman disponerar vinsten enligt förslaget i förvaltningsberättelsen och beviljar styrelsens ledamöter och verkställande direktören ansvarsfrihet för räkenskapsåret.

### Grund för uttalanden

Vi har utfört revisionen enligt god revisionssed i Sverige. Vårt ansvar enligt denna beskrivs närmare i avsnittet *Revisorns ansvar*. Vi är oberoende i förhållande till moderbolaget och koncernen enligt god revisorssed i Sverige och har i övrigt fullgjort vårt yrkesetiska ansvar enligt dessa krav.

Vi anser att de revisionsbevis vi har inhämtat är tillräckliga och ändamålsenliga som grund för våra uttalanden.

### Styrelsens och verkställande direktörens ansvar

Det är styrelsen som har ansvaret för förslaget till dispositioner beträffande bolagets vinst eller förlust. Vid förslag till utdelning innefattar detta bland annat en bedömning av om utdelningen är försvarlig med hänsyn till de krav som bolagets och koncernens verksamhetsart, omfattning och risker ställer på storleken av moderbolagets och koncernens egna kapital, konsolideringsbehov, likviditet och ställning i övrigt.

Styrelsen ansvarar för bolagets organisation och förvaltningen av bolagets angelägenheter. Detta innefattar bland annat att fortlöpande bedöma bolagets och koncernens ekonomiska situation och att tillse att bolagets organisation är utformad så att bokföringen, medelsförvaltningen och bolagets ekonomiska angelägenheter i övrigt kontrolleras på ett betryggande sätt. Verkställande direktören ska sköta den löpande förvaltningen enligt styrelsens riktlinjer och anvisningar och bland annat vidta de åtgärder som är nödvändiga för att bolagets bokföring ska fullgöras i överensstämmelse med lag och för att medelsförvaltningen ska skötas på ett betryggande sätt.

### Revisorns ansvar

Vårt mål beträffande revisionen av förvaltningen, och därmed vårt uttalande om ansvarsfrihet, är att inhämta revisionsbevis för att med en rimlig grad av säkerhet kunna bedöma om någon styrelseledamot eller verkställande direktören i något väsentligt avseende:

- företagit någon åtgärd eller gjort sig skyldig till någon försummelse som kan föranleda ersättningsskyldighet mot bolaget, eller
- på något annat sätt handlat i strid med aktiebolagslagen, årsredovisningslagen eller bolagsordningen.

Vårt mål beträffande revisionen av förslaget till dispositioner av bolagets vinst eller förlust, och därmed vårt uttalande om detta, är att med rimlig grad av säkerhet bedöma om förslaget är förenligt med aktiebolagslagen.

Rimlig säkerhet är en hög grad av säkerhet, men ingen garanti för att en revision som utförs enligt god revisionssed i Sverige alltid kommer att upptäcka åtgärder eller försummelser som kan föranleda ersättningsskyldighet mot bolaget, eller att ett förslag till dispositioner av bolagets vinst eller förlust inte är förenligt med aktiebolagslagen.

Som en del av en revision enligt god revisionssed i Sverige använder vi professionellt omdöme och har en professionellt skeptisk inställning under hela revisionen. Granskningen av förvaltningen och förslaget till dispositioner av bolagets vinst eller förlust grundar sig främst på revisionen av räkenskaperna. Vilka tillkommande granskningsåtgärder som utförs baseras på vår professionella bedömning med utgångspunkt i risk och väsentlighet. Det innebär att vi fokuserar granskningen på sådana åtgärder, områden och förhållanden som är väsentliga för verksamheten och där avsteg och överträdelser skulle ha särskild betydelse för bolagets situation. Vi går igenom och prövar fattade beslut, beslutsunderlag, vidtagna åtgärder och andra förhållanden som är relevanta för vårt uttalande om ansvarsfrihet. Som underlag för vårt uttalande om styrelsens förslag till dispositioner beträffande bolagets vinst eller förlust har vi granskat om förslaget är förenligt med aktiebolagslagen.

Stockholm den 26 juni 2023,  
Grant Thornton Sweden AB

  
Maréttis Jonasén  
Auktoriserad revisor

Vid merad: Cash Wernersson