

# Årsredovisning

Borås Truckservice AB

556408-2021

Räkenskapsår

2024-04-01 - 2025-03-31

## Fastställelseintyg

Undertecknad styrelseledamot i Borås Truckservice AB intygar att resultaträkningen och balansräkningen i årsredovisningen har fastställts på årstämma 2025-07-01. Årsstämman beslutade att godkänna styrelsens förslag till resultatdispositon.

Jag intygar också att innehållet i årsredovisningen och revisionsberättelsen stämmer överens med originalen.

Stockholm 2025-07 -02

  
Magnus Lindell

**Årsredovisning**  
för  
**Borås Truckservice AB**  
556408-2021  
Räkenskapsåret  
2024-04-01 - 2025-03-31

Styrelsen och verkställande direktören för Borås Truckservice AB avger följande årsredovisning för räkenskapsåret 2024-04-01 - 2025-03-31.

Årsredovisningen är upprättad i svenska kronor, SEK. Om inte annat särskilt anges, redovisas alla belopp i hela kronor (kr). Uppgifter inom parentes avser föregående år.

## Förvaltningsberättelse

### Verksamheten

#### *Allmänt om verksamheten*

Bolagets verksamhet består av försäljning av nya och begagnade truckar, uthyrning av truckar, service och reparationer, samt tillhandhållning av truckutbildningar.

Bolaget är ett helägt dotterföretag till Toyota Material Handling Sweden AB, 556236-6251, med säte i Stockholm. Toyota Material Handling Sweden AB ingår i en koncern vars yttersta moderbolag är Toyota Industries Corporation med säte i Japan.

Företaget har sitt säte i Borås.

| <b>Flerårsöversikt (Tkr)</b>      | <b>2024/25</b> | <b>2023/24</b> | <b>2022</b> | <b>2021</b> |
|-----------------------------------|----------------|----------------|-------------|-------------|
| Nettoomsättning                   | 53 556         | 69 339         | 62 700      | 53 432      |
| Resultat efter finansiella poster | -10 600        | 4 403          | 3 844       | 4 200       |
| Soliditet (%)                     | 50,1           | 60,9           | 58,0        | 58,8        |

Det låga resultatet efter finansiella poster beror främst på en stor nedskrivning av lagret.

### Förändringar i eget kapital

|   | <b>Aktie-<br/>kapital</b> | <b>Reserv-<br/>fond</b> | <b>Balanserat<br/>resultat</b> | <b>Årets<br/>resultat</b> | <b>Totalt</b>     |
|---|---------------------------|-------------------------|--------------------------------|---------------------------|-------------------|
| Belopp vid årets ingång                     | 600 000                   | 24 000                  | 17 306 306                     | 3 246 416                 | 21 176 722        |
| Disposition enligt beslut<br>av årsstämman: |                           |                         |                                |                           |                   |
| Balanseras i ny räkning                     |                           |                         | 3 246 416                      | -3 246 416                | 0                 |
| Årets resultat                              |                           |                         |                                | -6 661 169                | -6 661 169        |
| <b>Belopp vid årets utgång</b>              | <b>600 000</b>            | <b>24 000</b>           | <b>20 552 722</b>              | <b>-6 661 169</b>         | <b>14 515 553</b> |

### Resultatdisposition

Styrelsen föreslår att till förfogande stående vinstmedel (kronor):

|                        |                   |
|------------------------|-------------------|
| balanserad vinst       | 20 552 722        |
| årets förlust          | -6 661 169        |
|                        | <b>13 891 553</b> |
|                        |                   |
| disponeras så att      |                   |
| i ny räkning överföres | 13 891 553        |
|                        | <b>13 891 553</b> |

Företagets resultat och ställning i övrigt framgår av efterföljande resultat- och balansräkning med noter.

ank=20250704;2025070846694

| <b>Resultaträkning</b>  | <b>Not</b> | <b>2024-04-01<br/>-2025-03-31</b> | <b>2023-01-01<br/>-2024-03-31<br/>(15 mån)</b> |
|---|------------|-----------------------------------|--|
| <b>Rörelseintäkter, lagerförändringar m. m.</b>                       |            |                                   |  |
| Nettoomsättning   |            | 53 555 783                        | 69 339 309                                     |
| Övriga rörelseintäkter  |            | 354 157                           | 606 085  |
| <b>Summa rörelseintäkter, lagerförändringar m.m.</b>                  |            | <b>53 909 940</b>                 | <b>69 945 394</b>                              |
| <b>Rörelsekostnader</b>   |            |                                   |  |
| Handelsvaror  |            | -33 492 546                       | -31 281 788                                    |
| Övriga externa kostnader  |            | -11 925 930                       | -14 886 840                                    |
| Personalkostnader   | 2          | -17 361 610                       | -18 070 656                                    |
| Avskrivningar av materiella och immateriella<br>anläggningstillgångar |            | -1 375 496                        | -770 341                                       |
| Övriga rörelsekostnader   |            | -14 099                           | -1 523   |
| <b>Summa rörelsekostnader</b>   |            | <b>-64 169 681</b>                | <b>-65 011 148</b>                             |
| <b>Rörelseresultat</b>  |            | <b>-10 259 741</b>                | <b>4 934 246</b>                               |
| <b>Finansiella poster</b>   |            |                                   |  |
| Övriga ränteintäkter och liknande resultatposter                      | 3          | 22 094                            | 52 811   |
| Räntekostnader och liknande resultatposter                            | 4          | -361 950                          | -583 630                                       |
| <b>Summa finansiella poster</b>                                       |            | <b>-339 856</b>                   | <b>-530 819</b>                                |
| <b>Resultat efter finansiella poster</b>                              |            | <b>-10 599 597</b>                | <b>4 403 427</b>                               |
| <b>Bokslutsdispositioner</b>  |            |                                   |  |
| Förändringar av periodiseringsfonder                                  |            | 3 790 000                         | 0  |
| Förändringar av överavskrivningar                                     |            | 148 428                           | -229 816                                       |
| <b>Summa bokslutsdispositioner</b>                                    |            | <b>3 938 428</b>                  | <b>-229 816</b>                                |
| <b>Resultat före skatt</b>  |            | <b>-6 661 169</b>                 | <b>4 173 611</b>                               |
| <b>Skatter</b>  |            |                                   |  |
| Skatt på årets resultat   |            | 0                                 | -927 195                                       |
| <b>Årets resultat</b>   |            | <b>-6 661 169</b>                 | <b>3 246 416</b>                               |

| <b>Balansräkning</b>                           | <b>Not</b> | <b>2025-03-31</b> | <b>2024-03-31</b> |
|--|------------|-------------------|-------------------|
| <b>TILLGÅNGAR</b>                              |            |                   |                   |
| <b>Anläggningstillgångar</b>                   |            |                   |                   |
| <i>Materiella anläggningstillgångar</i>        |            |                   |                   |
| Inventarier, verktyg och installationer        | 5          | 3 329 462         | 1 090 983         |
| <b>Summa materiella anläggningstillgångar</b>  |            | <b>3 329 462</b>  | <b>1 090 983</b>  |
| <i>Finansiella anläggningstillgångar</i>       |            |                   |                   |
| Fordringar hos koncernföretag                  | 6          | 0                 | 0                 |
| <b>Summa finansiella anläggningstillgångar</b> |            | <b>0</b>          | <b>0</b>          |
| <b>Summa anläggningstillgångar</b>             |            | <b>3 329 462</b>  | <b>1 090 983</b>  |
| <b>Omsättningstillgångar</b>                   |            |                   |                   |
| <i>Varulager m. m.</i>                         |            |                   |                   |
| Färdiga varor och handelsvaror                 |            | 19 021 053        | 28 414 096        |
| <b>Summa varulager</b>                         |            | <b>19 021 053</b> | <b>28 414 096</b> |
| <i>Kortfristiga fordringar</i>                 |            |                   |                   |
| Kundfordringar                                 |            | 5 732 029         | 8 918 011         |
| Fordringar hos koncernföretag                  |            | 244 522           | 12 500            |
| Övriga fordringar                              |            | 1 085 160         | 2 178 687         |
| Förutbetalda kostnader och upplupna intäkter   |            | 957 465           | 454 707           |
| <b>Summa kortfristiga fordringar</b>           |            | <b>8 019 176</b>  | <b>11 563 905</b> |
| <i>Kassa och bank</i>                          |            |                   |                   |
| Kassa och Bank                                 |            | 0                 | 143               |
| <b>Summa kassa och bank</b>                    |            | <b>0</b>          | <b>143</b>        |
| <b>Summa omsättningstillgångar</b>             |            | <b>27 040 229</b> | <b>39 978 144</b> |
| <b>SUMMA TILLGÅNGAR</b>                        |            | <b>30 369 691</b> | <b>41 069 127</b> |

ank=20250704;2025070846695

| <b>Balansräkning</b>                         | <b>Not</b> | <b>2025-03-31</b> | <b>2024-03-31</b> |
|--|------------|-------------------|-------------------|
| <b>EGET KAPITAL OCH SKULDER</b>              |            |                   |                   |
| <b>Eget kapital</b>                          |            |                   |                   |
| <b><i>Bundet eget kapital</i></b>            |            |                   |                   |
| Aktiekapital                                 |            | 600 000           | 600 000           |
| Reservfond                                   |            | 24 000            | 24 000            |
| <b>Summa bundet eget kapital</b>             |            | <b>624 000</b>    | <b>624 000</b>    |
| <b><i>Fritt eget kapital</i></b>             |            |                   |                   |
| Balanserat resultat                          |            | 20 552 722        | 17 306 306        |
| Årets resultat                               |            | -6 661 169        | 3 246 416         |
| <b>Summa fritt eget kapital</b>              |            | <b>13 891 553</b> | <b>20 552 722</b> |
| <b>Summa eget kapital</b>                    |            | <b>14 515 553</b> | <b>21 176 722</b> |
| <b>Obeskattade reserver</b>                  |            |                   |                   |
| Periodiseringsfonder                         |            | 0                 | 3 790 000         |
| Akkumulerade överavskrivningar               |            | 886 899           | 1 035 327         |
| <b>Summa obeskattade reserver</b>            |            | <b>886 899</b>    | <b>4 825 327</b>  |
| <b>Långfristiga skulder</b>                  |            |                   |                   |
| Checkräkningskredit                          | 7          | 0                 | 2 510 323         |
| Övriga skulder till kreditinstitut           | 8          | 0                 | 2 692 913         |
| <b>Summa långfristiga skulder</b>            |            | <b>0</b>          | <b>5 203 236</b>  |
| <b>Kortfristiga skulder</b>                  |            |                   |                   |
| Övriga skulder till kreditinstitut           | 7          | 56 834            | 1 441 008         |
| Leverantörsskulder                           |            | 2 290 623         | 4 754 664         |
| Skulder till koncernföretag                  |            | 8 093 032         | 0                 |
| Skatteskulder                                |            | 0                 | 245 778           |
| Övriga skulder                               |            | 2 007 912         | 1 736 121         |
| Upplupna kostnader och förutbetalda intäkter |            | 2 518 838         | 1 686 271         |
| <b>Summa kortfristiga skulder</b>            |            | <b>14 967 239</b> | <b>9 863 842</b>  |
| <b>SUMMA EGET KAPITAL OCH SKULDER</b>        |            | <b>30 369 691</b> | <b>41 069 127</b> |

## Noter

### Not 1 Redovisningsprinciper

#### Allmänna upplysningar

Årsredovisningen är upprättad i enlighet med årsredovisningslagen och Bokföringsnämndens allmänna råd (BFNAR 2016:10) om årsredovisning i mindre företag.

#### Avskrivning

Inventarier, verktyg och installationer 5-10 år

### Not 2 Medelantalet anställda

|                        | 2024-04-01<br>-2025-03-31 | 2023-01-01<br>-2024-03-31 |
|------------------------|---------------------------|---------------------------|
| Medelantalet anställda | 21                        | 21                        |

### Not 3 Övriga ränteintäkter och liknande resultatposter

|  | 2024-04-01<br>-2025-03-31 | 2023-01-01<br>-2024-03-31 |
|--|---------------------------|---------------------------|
| Ränteintäkter och liknande resultatposter som avser kortfristiga fordringar på och andelar i koncernföretag som är omsättningstillgång | 8 268                     | 0                         |
| Övriga ränteintäkter   | 13 826                    | 52 811                    |
|  | <b>22 094</b>             | <b>52 811</b>             |

### Not 4 Räntekostnader och liknande resultatposter

|  | 2024-04-01<br>-2025-03-31 | 2023-01-01<br>-2024-03-31 |
|--|---------------------------|---------------------------|
| Räntekostnader och liknande resultatposter som avser skulder till koncernföretag | 315 266                   | 0                         |
| Övriga räntekostnader  | 46 684                    | 583 630                   |
|  | <b>361 950</b>            | <b>583 630</b>            |

ank=20250704;2025070846696

### Not 5 Inventarier, verktyg och installationer

|   | 2025-03-31        | 2024-03-31        |
|---|-------------------|-------------------|
| Ingående anskaffningsvärden                     | 4 108 868         | 4 210 061         |
| Inköp   | 93 500            | 817 997           |
| Försäljningar/utrangeringar                     | -1 608 528        | -919 190          |
| Omklassificeringar                              | 4 859 556         | 0                 |
| <b>Utgående ackumulerade anskaffningsvärden</b> | <b>7 453 396</b>  | <b>4 108 868</b>  |
| Ingående avskrivningar                          | -3 017 885        | -2 352 929        |
| Försäljningar/utrangeringar                     | 269 447           | 105 385           |
| Årets avskrivningar                             | -1 375 496        | -770 341          |
| <b>Utgående ackumulerade avskrivningar</b>      | <b>-4 123 934</b> | <b>-3 017 885</b> |
| <b>Utgående redovisat värde</b>                 | <b>3 329 462</b>  | <b>1 090 983</b>  |

### Not 6 Fordringar hos koncernföretag

|   | 2025-03-31 | 2024-03-31 |
|---|------------|------------|
| Ingående anskaffningsvärden                     | 0          | 3 526 795  |
| Avgående fordringar                             | 0          | -3 526 795 |
| <b>Utgående ackumulerade anskaffningsvärden</b> | <b>0</b>   | <b>0</b>   |
| <b>Utgående redovisat värde</b>                 | <b>0</b>   | <b>0</b>   |

### Not 7 Skulder som avser flera poster

Företagets banklån från föregående år har lösts i samband med ägarbytet.

|                                    | 2025-03-31 | 2024-03-31       |
|------------------------------------|------------|------------------|
| <b>Långfristiga skulder</b>        |            |                  |
| Övriga skulder till kreditinstitut | 0          | 2 692 913        |
|                                    | <b>0</b>   | <b>2 692 913</b> |
| <b>Kortfristiga skulder</b>        |            |                  |
| Övriga skulder till kreditinstitut | 0          | 1 441 008        |
|                                    | <b>0</b>   | <b>1 441 008</b> |

### Not 8 Checkräkningskredit

|  | 2025-03-31 | 2024-03-31 |
|--|------------|------------|
| Beviljat belopp på checkräkningskredit uppgår till | 0          | 3 000 000  |
| Utnyttjad kredit uppgår till                       | 0          | 2 510 323  |

### Not 9 Uppgifter om moderföretag

Bolaget är ett helägt dotterföretag till Toyota Material Handling Sweden AB, 556236-6251, med säte i Stockholm. Toyota Material Handling Sweden AB ägs i sin tur av Toyota Industries Europe AB, 556588-3534, med säte i Mjölby, som upprättar koncernredovisning för den minsta koncernen.

### Not 10 Ställda säkerheter

|                                      | 2025-03-31     | 2024-03-31       |
|--------------------------------------|----------------|------------------|
| Företagsinteckning                   | 0              | 8 200 000        |
| Inventarier med äganderättsförbehåll | 414 862        | 912 695          |
|                                      | <b>414 862</b> | <b>9 112 695</b> |

Borås den dag som framgår av vår elektroniska underskrift

Niklas Jalkner  
Ordförande

Jan-Olof Karlsson  
Verkställande direktör

Magnus Lindell

Vår revisionsberättelse har lämnats den dag som framgår av min elektroniska underskrift

Öhrlings PricewaterhouseCoopers AB

Martin Johansson  
Auktoriserad revisor



# Document history

## 📄 Document summary

**COMPLETED BY ALL:**

30.06.2025 14:59

**SENT BY OWNER:**

Sara Pettersson · 25.06.2025 08:14

**DOCUMENT ID:**

H1xkAXGKNlg

**ENVELOPE ID:**

BkkAmMt4lx-H1xkAXGKNlg

**DOCUMENT NAME:**

556408-2021 Borås Truckservice AB för 20240401-2025  
0331.pdf

9 pages

**SHA-512:**

521354ffc5ef65447b699108ca1c0ec168f76b8eb03b46c  
b38e9f4a2899fba88c4fbb85de55cd85917cd0d7cf94eb2  
ae8848114fee60eb0576ba3dc59fc5cf29

Verified ensures that the document has been signed according to the method stated above.

Copies of signed documents are securely stored by Verified.

**To review the signature validity, please open this PDF using Adobe Reader.**



GDPR  
compliant







eIDAS  
standard



PAdES  
sealed

## 🕒 Activity log

| RECIPIENT   | ACTION*   | TIMESTAMP (CET)                      | METHOD     | DETAILS  |
|---|---|--------------------------------------|------------|--|
| 1. Magnus Lindell<br>magnus.lindell@se.toyota-industries.eu |  Signed<br>Authenticated   | 25.06.2025 08:22<br>25.06.2025 08:20 | eID<br>Low | Swedish BankID (DOB: 1969/07/10)<br>IP: 217.213.86.112 |
| 2. NIKLAS JALKNER<br>niklas.jalkner@se.toyota-industries.eu |  Signed<br>Authenticated   | 25.06.2025 08:45<br>25.06.2025 08:45 | eID<br>Low | Swedish BankID (DOB: 1972/11/29)<br>IP: 93.143.112.173 |
| 3. Jan-Olof Rune Karlsson<br>jo@borastruckservice.se        |  Signed<br>Authenticated   | 26.06.2025 13:19<br>26.06.2025 12:52 | eID<br>Low | Swedish BankID (DOB: 1955/10/07)<br>IP: 212.91.157.26  |
| 4. Gustav Martin Johansson<br>martin.johansson@pwc.com      |  Signed<br>Authenticated | 30.06.2025 14:59<br>30.06.2025 14:58 | eID<br>Low | Swedish BankID (DOB: 1967/03/03)<br>IP: 62.119.64.252  |

\* Action describes both the signing and authentication performed by each recipient. Authentication refers to the ID method used to access the document.

## 📎 Attachments

No attachments related to this document

## ⚙️ Custom events

No custom events related to this document

Verified ensures that the document has been signed according to the method stated above.

Copies of signed documents are securely stored by Verified.

**To review the signature validity, please open this PDF using Adobe Reader.**



GDPR  
compliant



eIDAS  
standard



PAdES  
sealed

ank=20250704;2025070846698

# Revisionsberättelse

Till bolagsstämman i Borås Truckservice AB, org.nr 556408-2021

## Rapport om årsredovisningen

### Uttalanden

Vi har utfört en revision av årsredovisningen för Borås Truckservice AB för räkenskapsåret 1 april 2024 till 31 mars 2025.

Enligt vår uppfattning har årsredovisningen upprättats i enlighet med årsredovisningslagen och ger en i alla väsentliga avseenden rättvisande bild av Borås Truckservice ABs finansiella ställning per den 31 mars 2025 och av dess finansiella resultat för året enligt årsredovisningslagen. Förvaltningsberättelsen är förenlig med årsredovisningens övriga delar.

Vi tillstyrker därför att bolagsstämman fastställer resultaträkningen och balansräkningen för Borås Truckservice AB.

### Grund för uttalanden

Vi har utfört revisionen enligt International Standards on Auditing (ISA) och god revisionssed i Sverige. Vårt ansvar enligt dessa standarder beskrivs närmare i avsnittet Revisorns ansvar. Vi är oberoende i förhållande till Borås Truckservice AB enligt god revisorssed i Sverige och har i övrigt fullgjort vårt yrkesetiska ansvar enligt dessa krav.

Vi anser att de revisionsbevis vi har inhämtat är tillräckliga och ändamålsenliga som grund för våra uttalanden.

### Styrelsens och verkställande direktörens ansvar

Det är styrelsen och verkställande direktören som har ansvaret för att årsredovisningen upprättas och att den ger en rättvisande bild enligt årsredovisningslagen. Styrelsen och verkställande direktören ansvarar även för den interna kontroll som de bedömer är nödvändig för att upprätta en årsredovisning som inte innehåller några väsentliga felaktigheter, vare sig dessa beror på oegentligheter eller misstag.

Vid upprättandet av årsredovisningen ansvarar styrelsen och verkställande direktören för bedömningen av bolagets förmåga att fortsätta verksamheten. De upplyser, när så är tillämpligt, om förhållanden som kan påverka förmågan att fortsätta verksamheten och att använda antagandet om fortsatt drift. Antagandet om fortsatt drift tillämpas dock inte om beslut har fattats om att avveckla verksamheten.

### Revisorns ansvar

Våra mål är att uppnå en rimlig grad av säkerhet om huruvida årsredovisningen som helhet inte innehåller några väsentliga felaktigheter, vare sig dessa beror på oegentligheter eller misstag, och att lämna en revisionsberättelse som innehåller våra uttalanden. Rimlig säkerhet är en hög grad av säkerhet, men är ingen garanti för att en revision som utförs enligt ISA och god revisionssed i Sverige alltid kommer att upptäcka en väsentlig felaktighet om en sådan finns. Felaktigheter kan uppstå på grund av oegentligheter eller misstag och anses vara väsentliga om de enskilt eller tillsammans rimligen kan förväntas påverka de ekonomiska beslut som användare fattar med grund i årsredovisningen.

En ytterligare beskrivning av vårt ansvar för revisionen av årsredovisningen finns på Revisorsinspektionens webbplats: [www.revisorsinspektionen.se/revisornsansvar](http://www.revisorsinspektionen.se/revisornsansvar). Denna beskrivning är en del av revisionsberättelsen.

## Rapport om andra krav enligt lagar och andra författningar

### Uttalanden

Utöver vår revision av årsredovisningen har vi även utfört en revision av styrelsens och verkställande direktörens förvaltning för Borås Truckservice AB för räkenskapsåret 1 april 2024 till 31 mars 2025 samt av förslaget till dispositioner beträffande bolagets vinst eller förlust.

Vi tillstyrker att bolagsstämman disponerar vinsten enligt förslaget i förvaltningsberättelsen och beviljar styrelsens ledamöter och verkställande direktören ansvarsfrihet för räkenskapsåret.

## Grund för uttalanden

Vi har utfört revisionen enligt god revisionssed i Sverige. Vårt ansvar enligt denna beskrivs närmare i avsnittet Revisorns ansvar. Vi är oberoende i förhållande till Borås Truckservice AB enligt god revisorssed i Sverige och har i övrigt fullgjort vårt yrkesetiska ansvar enligt dessa krav.

Vi anser att de revisionsbevis vi har inhämtat är tillräckliga och ändamålsenliga som grund för våra uttalanden.

## Styrelsens och verkställande direktörens ansvar

Det är styrelsen som har ansvaret för förslaget till dispositioner beträffande bolagets vinst eller förlust. Vid förslag till utdelning innefattar detta bland annat en bedömning av om utdelningen är försvarlig med hänsyn till de krav som bolagets verksamhetsart, omfattning och risker ställer på storleken av bolagets egna kapital, konsolideringsbehov, likviditet och ställning i övrigt.

Styrelsen ansvarar för bolagets organisation och förvaltningen av bolagets angelägenheter. Detta innefattar bland annat att fortlöpande bedöma bolagets ekonomiska situation, och att tillse att bolagets organisation är utformad så att bokföringen, medelsförvaltningen och bolagets ekonomiska angelägenheter i övrigt kontrolleras på ett betryggande sätt. Den verkställande direktören ska sköta den löpande förvaltningen enligt styrelsens riktlinjer och anvisningar och bland annat vidta de åtgärder som är nödvändiga för att bolagets bokföring ska fullgöras i överensstämmelse med lag och för att medelsförvaltningen ska skötas på ett betryggande sätt.

## Revisorns ansvar

Vårt mål beträffande revisionen av förvaltningen, och därmed vårt uttalande om ansvarsfrihet, är att inhämta revisionsbevis för att med en rimlig grad av säkerhet kunna bedöma om någon styrelseledamot eller verkställande direktören i något väsentligt avseende:

- företagit någon åtgärd eller gjort sig skyldig till någon försummelse som kan föranleda ersättningskyldighet mot bolaget, eller
- på något annat sätt handlat i strid med aktiebolagslagen, årsredovisningslagen eller bolagsordningen.

Vårt mål beträffande revisionen av förslaget till dispositioner av bolagets vinst eller förlust, och därmed vårt uttalande om detta, är att med rimlig grad av säkerhet bedöma om förslaget är förenligt med aktiebolagslagen.

Rimlig säkerhet är en hög grad av säkerhet, men ingen garanti för att en revision som utförs enligt god revisionssed i Sverige alltid kommer att upptäcka åtgärder eller försummelser som kan föranleda ersättningskyldighet mot bolaget, eller att ett förslag till dispositioner av bolagets vinst eller förlust inte är förenligt med aktiebolagslagen.

En ytterligare beskrivning av vårt ansvar för revisionen av förvaltningen finns på Revisorsinspektionens webbplats: [www.revisorsinspektionen.se/revisornsansvar](http://www.revisorsinspektionen.se/revisornsansvar). Denna beskrivning är en del av revisionsberättelsen.

Stockholm den dag som framgår av vår elektroniska signatur

Öhrlings PricewaterhouseCoopers AB

Martin Johansson  
Auktoriserad revisor

## Deltagare

ÖHRLINGS PRICEWATERHOUSECOOPERS AB 556029-6740 Sverige

*Signerat med Svenskt BankID*

---

*2025-06-30 12:58:49 UTC*

---

Undertecknare

Datum

Namn returnerat från Svenskt BankID: Gustav Martin Johansson

Martin Johansson

Auktoriserad revisor

Leveranskanal: E-post

ank=20250704;2025070846708