

Årsredovisning

för

Temporärt AB

556891-8477

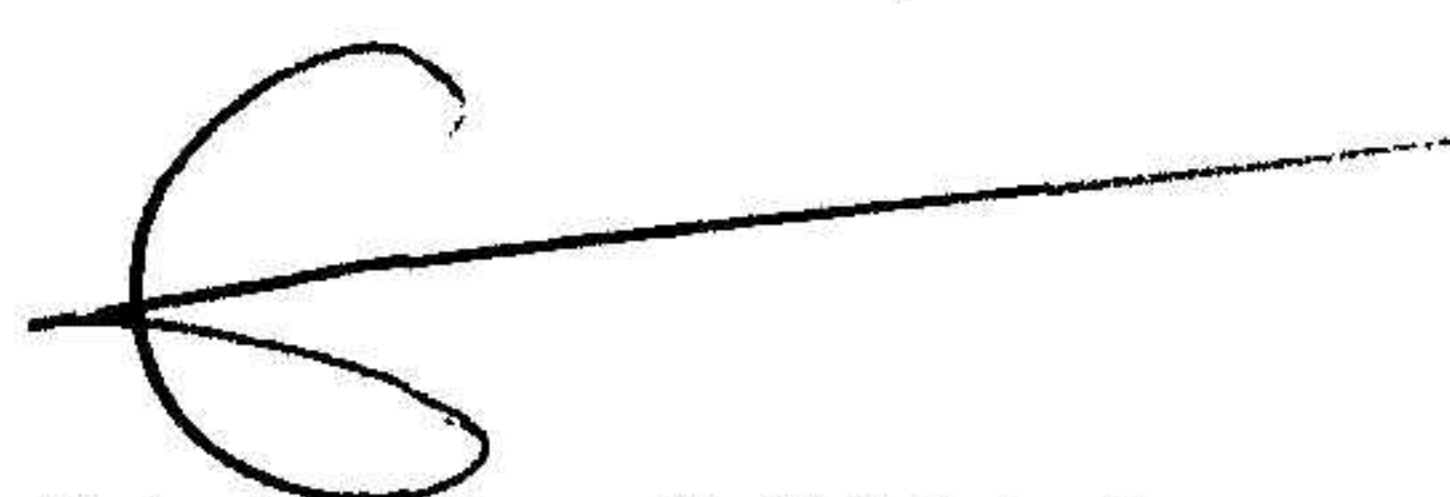
Räkenskapsåret

2024-09-01 – 2025-08-31

Fastställelseintyg

Undertecknad verkställande direktör i Temporärt AB intygar, dels att denna kopia av årsredovisningen stämmer överens med originalet, dels att resultaträkningen och balansräkningen i årsredovisningen har fastställts på årsstämma den 16 januari 2026. Årsstämman beslutade att godkänna styrelsens förslag till resultatdisposition.

Stockholm den 16 januari 2026



Cristian Brandhild Lind

Styrelsen och verkställande direktören för Temporärt AB får härmed avge årsredovisning för räkenskapsåret 2024-09-01 – 2025-08-31.

Förvaltningsberättelse

Verksamheten

Allmänt om verksamheten

Bolaget bedriver styling av bostäder samt handel med nya och begagnade möbler och armaturer. Vidare bedriver bolaget diskjockeyverksamhet.

Företaget har sitt säte i Stockholm.

Flerårsöversikt (tkr)	2024/25	2023/24	2022/23	2021/22
Nettoomsättning	1 483	3 004	3 714	2 610
Resultat efter finansiella poster	515	31	114	239
Soliditet (%)	74	43	39	33

Förändringar i eget kapital

	Aktie- kapital	Balanserat resultat	Årets resultat	Totalt
Belopp vid årets ingång	50 000	878 096	66 864	994 960
Disposition enligt beslut av årsstämman:		66 864	-66 864	0
Utdelning		-900 000		-900 000
Årets resultat			406 842	406 842
Belopp vid årets utgång	50 000	44 960	406 842	501 802

Resultatdisposition

Styrelsen föreslår att till förfogande stående vinstmedel (kronor):

balanserad vinst	44 960
årets vinst	406 842
	451 802

disponeras så att	
i ny räkning överföres	451 802
	451 802

Resultaträkning

	Not	2024-09-01 -2025-08-31	2023-09-01 -2024-08-31
Rörelseintäkter, lagerförändringar m. m.			
Nettoomsättning		1 482 970	3 003 524
Övriga rörelseintäkter		538 753	0
Summa rörelseintäkter, lagerförändringar m.m.		2 021 723	3 003 524
Rörelsekostnader			
Råvaror och förnödenheter		-284 830	-1 165 431
Handelsvaror		-1 500	-21 869
Övriga externa kostnader		-902 462	-1 153 486
Personalkostnader	1	-320 905	-500 439
Av- och nedskrivningar av materiella och immateriella anläggningstillgångar		0	-136 253
Summa rörelsekostnader		-1 509 697	-2 977 478
Rörelseresultat		512 026	26 046
Finansiella poster			
Övriga ränteintäkter och liknande resultatposter		3 291	5 080
Räntekostnader och liknande resultatposter		-702	-498
Summa finansiella poster		2 589	4 582
Resultat efter finansiella poster		514 615	30 628
Bokslutsdispositioner			
Förändring av periodiseringsfonder		0	60 000
Summa bokslutsdispositioner		0	60 000
Resultat före skatt		514 615	90 628
Skatter			
Skatt på årets resultat		-107 773	-23 764
Årets resultat		406 842	66 864

Balansräkning

Not

2025-08-31

2024-08-31

TILLGÅNGAR

Anläggningstillgångar

Materiella anläggningstillgångar

Byggnader och mark 2 0 1 166 690

Förbättringsutgifter på annans fastighet 3 0 394 557

Summa materiella anläggningstillgångar 0 1 561 247

Summa anläggningstillgångar 0 1 561 247

Omsättningstillgångar

Varulager m. m.

Färdiga varor och handelsvaror 484 508 519 073

Summa varulager 484 508 519 073

Kortfristiga fordringar

Kundfordringar 270 633 376 356

Övriga fordringar 37 659 107 926

Förutbetalda kostnader och upplupna intäkter 44 811 57 892

Summa kortfristiga fordringar 353 103 542 174

Kassa och bank

Kassa och bank 62 352 76 690

Summa kassa och bank 62 352 76 690

Summa omsättningstillgångar 899 963 1 137 937

SUMMA TILLGÅNGAR 899 963 2 699 184

Balansräkning

Not

2025-08-31

2024-08-31

EGET KAPITAL OCH SKULDER

Eget kapital

Bundet eget kapital

Aktiekapital

50 000

50 000

Summa bundet eget kapital

50 000

50 000

Fritt eget kapital

Balanserat resultat

44 960

878 096

Årets resultat

406 842

66 864

Summa fritt eget kapital

451 801

944 960

Summa eget kapital

501 801

994 960

Obeskattade reserver

Periodiseringsfonder

210 000

210 000

Summa obeskattade reserver

210 000

210 000

Kortfristiga skulder

Leverantörsskulder

14 174

14 173

Skatteskulder

66 649

31 764

Övriga skulder

3 389

1 344 338

Upplupna kostnader och förutbetalda intäkter

103 950

103 950

Summa kortfristiga skulder

188 161

1 494 224

SUMMA EGET KAPITAL OCH SKULDER

899 963

2 699 184

Noter

Redovisningsprinciper

Allmänna upplysningar

Årsredovisningen är upprättad i enlighet med årsredovisningslagen och Bokföringsnämndens allmänna råd (BFNAR 2016:10) om årsredovisning i mindre företag.

Materiella anläggningstillgångar

Byggnader	3%
Förbättringsutgifter på annans fastighet	10%

Not 1 Medelantalet anställda

	2024-09-01 -2025-08-31	2023-09-01 -2024-08-31
Medelantalet anställda	2	2

Not 2 Byggnader och mark

	2025-08-31	2024-08-31
Ingående anskaffningsvärden	1 025 861	1 025 861
Försäljningar/utrangeringar	-1 025 861	
Utgående ackumulerade anskaffningsvärden	0	1 025 861
Ingående avskrivningar	-189 172	-148 138
Försäljningar/utrangeringar	189 172	
Årets avskrivningar		-41 034
Utgående ackumulerade avskrivningar	0	-189 172
Utgående redovisat värde	0	836 689
Bokfört värde byggnader	0	910 758
Bokfört värde mark	0	330 000
	0	1 240 758


Avser fastigheten Norrtälje Massum 1:20


Not 3 Förbättringsutgifter på annans fastighet

	2025-08-31	2024-08-31
Ingående anskaffningsvärden	952 195	952 195
Försäljningar/utrangeringar	-952 195	
Utgående ackumulerade anskaffningsvärden	0	952 195
Ingående avskrivningar	-557 638	-462 419
Försäljningar/utrangeringar	557 638	
Årets avskrivningar		-95 219
Utgående ackumulerade avskrivningar	0	-557 638
Utgående redovisat värde	0	394 557

Årsredovisn ingens innehåll blev klart den 16 januari 2026.

Stockholm den 16 januari 2026


Cristian Brandhild Lind
Verkställande direktör


Mats Lind