

**Årsredovisning**  
och  
**Koncernredovisning**  
för  
**BPW Sverige AB**

556095-0189

Räkenskapsåret


2023

**Fastställelseintyg**

Undertecknad styrelseledamot i BPW Sverige AB intygar att resultaträkningen och balansräkningen i årsredovisningen för moderbolaget samt koncernresultaträkningen och koncernbalansräkningen har fastställts på årsstämma 2024-06-18. Årsstämman beslutade att godkänna styrelsens förslag till resultatdisposition.

Jag intygar också att innehållet i årsredovisningen och revisionsberättelsen stämmer överens med originalen.

Göteborg 2024-06-18



Peter Svensson

**Årsredovisning**  
och  
**Koncernredovisning**  
för

**BPW Sverige AB**

556095-0189

Räkenskapsåret

2023

**Innehållsförteckning**

Förvaltningsberättelse	2-5
Resultaträkning koncern	6
Balansräkning koncern	7-8
Kassaflödesanalys koncern	9
Resultaträkning	10
Balansräkning	11-12
Kassaflödesanalys	13
Tilläggsupplysningar	14

*allt*

Styrelsen och verkställande direktören för BPW Sverige AB, med säte i Ängelholm, får härmed avge årsredovisning och koncernredovisning för räkenskapsåret 2023.

Årsredovisningen är upprättad i svenska kronor, SEK.

## Förvaltningsberättelse

### Information om verksamheten

**BPW Sverige AB** är ett helägt dotterbolag till **BPW Bergische Achsen KG** med säte i Wiehl, Tyskland. Verksamheten består i huvudsak i att förvalta aktier, fastigheter och likvida placeringar samt att stödja moderbolagets och dotterbolagens verksamheter.

Bolaget är moderbolag till BPW Fordonsmateriel AB (BPW Foma) underleverantör inom svenska fordonsindustrin med inriktning mot lätta och tunga släpvagnar, Släpis AB reservdelsleverantör till svenska fordonsindustrin samt BPW Hofstad AS leverantör av motsvarande delar som både BPW Fordonsmateriel AB och Släpis AB för den norska marknaden.

### Väsentliga händelser under räkenskapsåret och efter dess utgång

Under 2023 har marknaden utmanats av en svag valuta och en stigande inflation vilket har drivit upp importpriserna och därmed påverkat samtliga bolag i gruppen. Den råvaru- och komponentbrist som har präglat marknaden de senaste åren har väsentligt förbättrats under året vilket har gjort att bolagen i gruppen kunnat hålla en hög servicegrad och tillgänglighet på delar.

**BPW Foma** har under 2023 haft en hög marknadsnärvaro med mycket aktiviteter mot kunder och slutkunder. Genom detta arbete har bolaget tagit marknadsandelar inte bara med koncernens egna varumärken utan också med varumärket Good Year för kompletta hjul till tunga släpvagnar samt WAP för axlar till det lätta segmentet.

Eftermarknaden har trots den svaga valutatan haft en positiv utveckling och **Släpis** har härvid dragit fördel av sin starka marknadsnärvaro, höga servicegrad och höga tillgänglighet på reservdelar. Genom detta har bolaget tagit betydande marknadsandelar men också tagit betydande steg framåt för att kunna utveckla serviceerbjudandet ytterligare. Bolaget har under året gjort stora investeringar i personal och förstärkt sin organisation inom en rad olika verksamhetsområden samt tagit investeringar för att öka skalbarheten genom utökad digitalisering för att kunna möta framtida marknadskrav.

Verksamheten i **BPW Hofstad** har under 2023 påverkats starkt av den svaga norska kronan. Det har ej varit möjligt att leda ut valutaförändringen på marknaden vilket har medfört en svagare marginalbild. Samtliga sex säljavdelningar har dock framstått som en kvalitativ och stöttande partner för kunderna och detta är en av faktorerna som bidragit till den ökade försäljningen. Den valda strategin att lagerhålla varor nära kunden för att möjliggöra snabba leveranser har varit mycket framgångsrik under året.

*MM*

Under de kommande åren med start 2024 kommer koncernen att göra väsentliga investeringar för miljön och framtiden.

För att säkerställa gruppens åtagande till de fastställda globala hållbarhetsmålen har arbetet med att successivt kartlägga verksamhetens klimatpåverkan påbörjats. Som ett led i att bli klimatneutrala har solpaneler installerats på koncernens huvudkontor i Ängelholm.

För att ytterligare förbättra arbetsmiljön och effektivisera gruppens centrallager i Ängelholm har ett stortinvesterings- och ombyggnadsprojekt startats upp. Projektet beräknas pågå under hela 2024 och det sker i ett nära samarbete med centrallagrets personal.

### **Framtida utveckling**

**BPW Fordonsmateriel AB, Släpis AB** samt **BPW Hofstad AS** fortsätter sitt förändringsarbete mot en koncerngemensam strategi och samarbete över gränserna. Flertalet funktioner är numera gemensamma såsom inköp, ekonomi, marknad och IT. Gruppen kommer att fortsätta effektiviseringsarbetet för att uppnå kostnadsbesparingar och på så sätt öka sin lönsamhet.

Tillhörigheten till det tyska moderbolaget BPW Bergische Achsen KG och deras eftermarknadsbolag BPW Aftermarket Group gör att bolagen har en styrka för framtiden och en förutsättning för att vara marknadsledande. Stort fokus ligger fortsatt på de varumärken som ingår i koncernen utöver BPW som exempelvis Ermax, HBN, Idem och PE Automotive.

Målet och förväntan är att kunna öka närvaro hos kund, fortsätta bygga relationer och stärka förtroendet för bolagens växande kompetens och nya produktsortiment. Med stort fokus på tillgänglighet och logistik kommer marknadsandelarna fortsätta att växa.

### **Eventuella risker och osäkerhetsfaktorer**

Osäkerhetsfaktorer under kommande verksamhetsår är den svaga valutan som driver upp priserna samt om inflationen och en stagnerad ekonomi driver på ytterligare konkurser. Dessa osäkerhetsfaktorer bevakas löpande och bolagen har detaljerade rutiner och processer för detta.

### **Ägarförhållanden**

Bolaget är ett helägt dotterbolag till BPW Bergische Achsen Kommanditgesellschaft med säte i Wiehl i Tyskland.

*W*

### Flerårsöversikt (Tkr)

<b>Koncernen</b>	<b>2023</b>	<b>2022</b>	<b>2021</b>	<b>2020</b>	<b>2019</b>
Nettoomsättning	754 899	702 101	621 512	569 831	585 480
Resultat efter finansiella poster	36 452	71 089	39 860	20 563	23 953
Rörelsemarginal (%)	3,4	5,3	4,6	4,8	2,4
Balansomslutning	879 438	862 414	786 335	735 316	726 920
Soliditet (%)	89,8	88,9	90,2	91,3	91,0
Antal anställda	161	151	141	135	143
<b>Moderbolaget</b>	<b>2023</b>	<b>2022</b>	<b>2021</b>	<b>2020</b>	<b>2019</b>
Övriga intäkter	3 135	2 810	2 630	2 899	2 915
Resultat efter finansiella poster	2 937	48 476	6 188	-10 521	10 643
Balansomslutning	536 902	534 702	491 013	484 802	483 438
Soliditet (%)	99,1	99,1	99,2	99,5	99,8
Antal anställda	1	1	1	1	1

För definitioner av nyckeltal, se Redovisnings- och värderingsprinciper.

WHL

### Förändring av eget kapital

<b>Moderbolaget (Tkr)</b>	<b>Aktie- kapital</b>	<b>Balanserat resultat</b>	<b>Årets resultat</b>
Belopp vid årets ingång	200 000	287 246	42 585
Disposition enligt beslut av årsstämman:		42 585	-42 585
Årets resultat			2 326
<b>Belopp vid årets utgång</b>	<b>200 000</b>	<b>329 832</b>	<b>2 326</b>

<b>Koncernen (Tkr)</b>	<b>Aktie- kapital</b>	<b>Annat eget kapital inkl. årets resultat</b>
Belopp vid årets ingång	200 000	566 548
Omräkningsdifferens		-5 587
Årets resultat		28 350
<b>Belopp vid årets utgång</b>	<b>200 000</b>	<b>589 311</b>

### Förslag till vinstdisposition

Styrelsen föreslår att till förfogande stående vinstmedel (kronor):

balanserad vinst	329 831 567
årets vinst	2 325 806
	<b>332 157 373</b>

disponeras så att i ny räkning överföres	332 157 373
---	-------------

Koncernens och moderbolagets resultat och ställning i övrigt framgår av efterföljande resultat- och balansräkningar samt kassaflödesanalyser med tilläggsupplysningar.

WA

## Koncernens Resultaträkning

Tkr

	Not	2023-01-01 -2023-12-31	2022-01-01 -2022-12-31
Nettoomsättning	1	754 899	702 101
Övriga rörelseintäkter	2, 3	4 076	3 565
		<b>758 975</b>	<b>705 666</b>
<b>Rörelsens kostnader</b>			
Handelsvaror		-498 859	-452 739
Övriga externa kostnader	4, 5	-84 804	-79 023
Personalkostnader	6	-140 952	-128 331
Avskrivningar och nedskrivningar av materiella och immateriella anläggningstillgångar	7	-8 498	-8 388
		<b>-733 112</b>	<b>-668 480</b>
<b>Rörelseresultat</b>		<b>25 863</b>	<b>37 186</b>
<b>Resultat från finansiella poster</b>			
Övriga ränteintäkter och liknande resultatposter	10	12 780	33 919
Räntekostnader och liknande resultatposter	11	-2 190	-16
		<b>10 590</b>	<b>33 903</b>
<b>Resultat efter finansiella poster</b>		<b>36 452</b>	<b>71 089</b>
<b>Resultat före skatt</b>		<b>36 452</b>	<b>71 089</b>
Skatt på årets resultat	12	-8 103	-15 328
<b>Årets resultat</b>		<b>28 350</b>	<b>55 760</b>

WA

## Koncernens Balansräkning

Tkr

Not 2023-12-31 2022-12-31

### TILLGÅNGAR

#### Anläggningstillgångar

##### *Immateriella anläggningstillgångar*

Balanserade utgifter för webshop	13	1 632	1 986
Goodwill	14	7 837	9 797
		<b>9 469</b>	<b>11 783</b>

##### *Materiella anläggningstillgångar*

Byggnader och mark	15	86 067	88 982
Inventarier, verktyg och installationer	16	15 708	11 961
Pågående nyanläggningar och förskott avseende materiella anläggningstillgångar	17	1 935	12
		<b>103 710</b>	<b>100 955</b>

##### *Finansiella anläggningstillgångar*

Fordringar hos koncernföretag	20	297 983	325 882
Uppskjuten skattefordran	21	647	636
		<b>298 630</b>	<b>326 518</b>
<b>Summa anläggningstillgångar</b>		<b>411 809</b>	<b>439 257</b>

#### Omsättningstillgångar

##### *Varulager m m*

Färdiga varor och handelsvaror		212 637	212 836
--------------------------------	--	---------	---------

##### *Kortfristiga fordringar*

Kundfordringar		111 157	105 295
Fordringar hos koncernföretag		2 307	10 650
Kortfristig del av långfristiga fordringar hos koncernföretag	20	33 288	33 541
Aktuella skattefordringar		6 184	5 438
Övriga fordringar		9 243	5 760
Förutbetalda kostnader och upplupna intäkter	22	9 022	4 156
		<b>171 200</b>	<b>164 840</b>

##### *Kassa och bank*

		83 793	45 481
<b>Summa omsättningstillgångar</b>		<b>467 629</b>	<b>423 157</b>

### SUMMA TILLGÅNGAR

879 438 862 414

*MA*



## Koncernens Kassaflödesanalys

Tkr

	Not	2023-01-01 -2023-12-31	2022-01-01 -2022-12-31
<b>Den löpande verksamheten</b>			
Resultat efter finansiella poster		36 452	71 089
Justeringar för poster som inte ingår i kassaflödet m.m	28	4 828	9 596
Betald skatt		-8 103	-15 329
<b>Kassaflöde från den löpande verksamheten före förändringar av rörelsekapital</b>		<b>33 177</b>	<b>65 355</b>
<b>Kassaflöde från förändringar i rörelsekapital</b>			
Förändring av varulager		200	-45 425
Förändring av kortfristiga fordringar		-6 360	-13 786
Förändring av kortfristiga skulder		-5 617	17 843
<b>Kassaflöde från den löpande verksamheten</b>		<b>21 400</b>	<b>23 988</b>
<b>Investeringsverksamheten</b>			
Investeringar i immateriella anläggningstillgångar		0	-10 771
Investeringar i materiella anläggningstillgångar		-11 091	-6 304
Försäljning av materiella anläggningstillgångar		115	0
<b>Kassaflöde från investeringsverksamheten</b>		<b>-10 976</b>	<b>-17 075</b>
<b>Finansieringsverksamheten</b>			
Förändring av långfristiga fordringar		27 888	-44 981
<b>Kassaflöde från finansieringsverksamheten</b>		<b>27 888</b>	<b>-44 981</b>
<b>Årets kassaflöde</b>		<b>38 312</b>	<b>-38 068</b>
<b>Likvida medel vid årets början</b>			
Likvida medel vid årets början		45 481	83 549
Likvida medel vid årets slut		83 793	45 481

*WIK*

## Moderbolagets Resultaträkning

Tkr

	Not	2023-01-01 -2023-12-31	2022-01-01 -2022-12-31
<b>Rörelsens intäkter</b>			
Övriga rörelseintäkter	2, 3	3 135	2 810
		<b>3 135</b>	<b>2 810</b>
<b>Rörelsens kostnader</b>			
Övriga externa kostnader	4, 5	-1 248	-1 279
Personalkostnader	6	-8 524	-5 973
Avskrivningar och nedskrivningar av materiella anläggningstillgångar	7	-1 268	-1 268
		<b>-11 040</b>	<b>-8 521</b>
<b>Rörelseresultat</b>	8	<b>-7 905</b>	<b>-5 710</b>
<b>Resultat från finansiella poster</b>			
Resultat från andelar i koncernföretag	9	0	20 000
Övriga ränteintäkter och liknande resultatposter	10	11 704	34 186
Räntekostnader och liknande resultatposter	11	-863	0
		<b>10 841</b>	<b>54 186</b>
<b>Resultat efter finansiella poster</b>		<b>2 937</b>	<b>48 476</b>
<b>Resultat före skatt</b>		<b>2 937</b>	<b>48 476</b>
Skatt på årets resultat	12	-611	-5 890
<b>Årets resultat</b>		<b>2 326</b>	<b>42 585</b>

*W*



## Moderbolagets Balansräkning

Tkr

Not      2023-12-31      2022-12-31

### EGET KAPITAL OCH SKULDER

#### Eget kapital

23, 24

#### *Bundet eget kapital*

Aktiekapital (200 000 aktier)

200 000

200 000

#### *Fritt eget kapital*

Balanserad vinst eller förlust

329 832

287 246

Årets resultat

2 326

42 585

**332 157**

**329 832**

#### **Summa eget kapital**

**532 157**

**529 832**

#### Kortfristiga skulder

Leverantörsskulder

196

44

Skulder till koncernföretag

83

29

Aktuella skatteskulder

0

1 506

Övriga skulder

856

664

Upplupna kostnader och förutbetalda intäkter

27

3 610

2 628

#### **Summa kortfristiga skulder**

**4 745**

**4 870**

### **SUMMA EGET KAPITAL OCH SKULDER**

**536 902**

**534 702**

*Wdr*

## Moderbolagets Kassaflödesanalys

Tkr

	Not	2023-01-01 -2023-12-31	2022-01-01 -2022-12-31
<b>Den löpande verksamheten</b>			
Resultat efter finansiella poster		2 937	48 476
Justeringar för poster som inte ingår i kassaflödet	28	1 268	1 268
Betald skatt		-611	-5 890
<b>Kassaflöde från den löpande verksamheten före förändring av rörelsekapital</b>		<b>3 594</b>	<b>43 854</b>
<b>Kassaflöde från förändring av rörelsekapitalet</b>			
Förändring av kortfristiga fordringar		-2 172	1 383
Förändring av kortfristiga skulder		-125	1 103
<b>Kassaflöde från den löpande verksamheten</b>		<b>1 297</b>	<b>46 340</b>
<b>Finansieringsverksamheten</b>			
Förändring av långfristiga fordringar		25 759	-57 367
Förändring uppskjuten skattefordran		-230	0
<b>Kassaflöde från finansieringsverksamheten</b>		<b>25 529</b>	<b>-57 367</b>
<b>Årets kassaflöde</b>		<b>26 826</b>	<b>-11 027</b>
<b>Likvida medel vid årets början</b>			
Likvida medel vid årets början		9 361	20 388
Likvida medel vid årets slut		36 187	9 361

WA

## Noter

Tkr

### Redovisnings- och värderingsprinciper

#### Allmänna upplysningar

Årsredovisningen och koncernredovisningen är upprättad i enlighet med årsredovisningslagen och BFAR 2012:1 Årsredovisning och koncernredovisning (K3).

Fordringar har värderats till det lägsta av anskaffningsvärde och det belopp varmed de beräknas bli reglerade. Övriga tillgångar, skulder samt avsättningar har värderats till anskaffningsvärde om annat ej anges.

Fordringar och skulder i utländsk valuta har värderats till balansdagens kurs. Kursvinster och kursförluster på rörelsefordringar och rörelseskulder redovisas i rörelseresultatet medan kursvinster och kursförluster på finansiella fordringar och skulder redovisas som finansiella poster.

Redovisningsprinciperna är oförändrade jämfört med föregående år.

#### Intäktsredovisning

Intäkter har tagits upp till verkligt värde av vad som erhållits eller kommer att erhållas och redovisas i den omfattning det är sannolikt att de ekonomiska fördelarna kommer att tillgodogöras bolaget och intäkterna kan beräknas på ett tillförlitligt sätt.

Vid försäljning av varor redovisas normalt inkomsten som intäkt när de väsentliga förmåner och risker som är förknippade med ägandet av varan har överförts från företaget till köparen.

Företaget vinstavräknar utförda tjänsteuppdrag på löpande räkning i den takt arbetet utförs. Pågående, ej fakturerade tjänsteuppdrag, tas i balansräkningen upp till det beräknade faktureringsvärdet av utfört arbete och redovisas i posten Övriga fordringar.

#### Koncernredovisning

##### Konsolideringsmetod

Koncernredovisningen har upprättats enligt förvärvsmetoden. Detta innebär att förvärvade verksamheter identifierbara tillgångar och skulder redovisas till marknadsvärde enligt upprättad förvärvsanalys. Överstiger verksamhetens anskaffningsvärde det beräknade marknadsvärdet av de förväntade nettotillgångarna enligt förvärvsanalysen redovisas skillnaden som goodwill.

Innehav i intresseföretag redovisas i koncernredovisningen enligt anskaffningsvärdemetoden. Metoden innebär att andelen i intresseföretag tas upp till anskaffningsvärde i balansräkningen. Erhållen utdelning från intresseföretag redovisas som intäkt i resultaträkningen.

*Wk*

### Transaktioner mellan koncernföretag

Koncerninterna fordringar och skulder samt transaktioner mellan koncernföretag liksom orealiserade vinster elimineras i sin helhet. Orealiserade förluster elimineras också såvida inte transaktionen motsvarar ett nedskrivningsbehov.

Förändring av internvinst under räkenskapsåret har eliminerats i koncernresultaträkningen.

### Omräkning av utländska dotterföretag

Utländska dotterföretags bokslut har omräknats enligt dagskursmetoden. Samtliga poster i balansräkningen har omräknats till balansdagskurs. Alla poster i resultaträkningen har omräknats till genomsnittskurs under räkenskapsåret. Differenser som uppkommer redovisas direkt i eget kapital.

## Redovisningsprinciper för enskilda balansposter

### Immateriella tillgångar

Företagen redovisar internt upparbetade immateriella anläggningstillgångar enligt aktiveringsmodellen. Det innebär att samtliga utgifter som avser framtagandet av en internt upparbetad immateriell anläggningstillgång aktiveras och skrivs av under tillgångens beräknade nyttjandeperiod, under förutsättningarna att kriterierna i BFNAR 2012:1 är uppfyllda.

### Anläggningstillgångar

Materiella anläggningstillgångar redovisas till anskaffningsvärde minskat med ackumulerade avskrivningar enligt plan och eventuella nedskrivningar.

Avskrivning sker linjärt över den förväntade nyttjandeperioden med hänsyn till väsentligt restvärde.

### Komponentindelning

Materiella anläggningstillgångar har delats upp på komponenter när komponenterna är betydande och när komponenterna har väsentligt olika nyttjandeperioder. När en komponent i en anläggningstillgång byts ut, utangeras eventuell kvarvarande del av den gamla komponenten och den nya komponentens anskaffningsvärde aktiveras. Utgifter för löpande reparationer och underhåll redovisas som kostnader.

Stomme	100 år
Yttertak	40 år
Fasad	40 år
VVS/vent/el	40 år
Inre ytskikt	10 år

### Låneutgifter

De låneutgifter som uppkommer då företaget lånar kapital kostnadsförs i resultaträkningen i den period de uppstår.

*W*

### **Finansiella instrument**

Finansiella instrument värderas utifrån anskaffningsvärdet. Instrumentet redovisas i balansräkningen när bolaget blir part i instrumentets avtalsmässiga villkor. Finansiella tillgångar tas bort från balansräkningen när rätten att erhålla kassaflöden från instrumentet har löpt ut eller överförs och bolaget har överfört i stort sett alla risker och förmåner som är förknippade med äganderätten. Finansiella skulder tas bort från balansräkningen när förpliktelserna har reglerats eller på annat sätt upphört.

### **Kundfordringar/kortfristiga fordringar**

Kundfordringar och kortfristiga fordringar redovisas som omsättningstillgångar till det belopp som förväntas bli inbetalt efter avdrag för individuellt bedömda osäkra fordringar.

### **Låneskulder och leverantörsskulder**

Låneskulder och leverantörsskulder redovisas initialt till anskaffningsvärde efter avdrag för transaktionskostnader. Skiljer sig det redovisade beloppet från det belopp som ska återbetalas vid förfallotidpunkten periodiseras mellanskillnaden som räntekostnad över lånets löptid med hjälp av instrumentets effektivränta. Härigenom överensstämmer vid förfallotidpunkten det redovisade beloppet och det belopp som ska återbetalas.

### **Nedskrivningsprövning av finansiella anläggningstillgångar**

Vid varje balansdag bedöms om det finns indikationer på nedskrivningsbehov av någon av de finansiella anläggningstillgångarna. Nedskrivning sker om värdenedgången bedöms vara bestående och prövas individuellt.

### **Leasingavtal**

Samtliga leasingavtal redovisas som operationella leasingavtal. Det innebär att leasingavgiften kostnadsförs i resultaträkningen linjärt över leasingperioden.

### **Varulager**

Varulager har värderats till 97 % av det samlade anskaffningsvärdet vilket understiger varulagrets nettoförsäljningsvärde på balansdagen. Med nettoförsäljningsvärde avses varornas beräknade försäljningspris minskat med försäljningskostnader. Den valda värderingsmetoden innebär att eventuell inkurans i varulagret har beaktats.

I dotterbolagen Släpis AB och BPW Hofstad AS har varulagret värderats till det lägsta av dess anskaffningsvärde och dess nettoförsäljningsvärde på balansdagen. Med nettoförsäljningsvärde avses varornas beräknade försäljningspris minskat med försäljningskostnader. Den valda värderingsmetoden innebär att inkurans i varulagret har beaktats.

### **Inkomstskatter**

Total skatt utgörs av aktuell skatt och uppskjuten skatt. Skatter redovisas i resultaträkningen, utom då underliggande transaktion redovisas direkt mot eget kapital varvid tillhörande skatteeffekter redovisas i eget kapital.

Aktuell skatt avser inkomstskatt för innevarande räkenskapsår samt den del av tidigare räkenskapsårs inkomstskatt som ännu inte redovisats. Aktuell skatt beräknas utifrån den skattesats som gäller per balansdagen.

Uppskjuten skatt är inkomstskatt som avser framtida räkenskapsår till följd av tidigare händelser. Redovisning sker enligt balansräkningsmetoden. Enligt denna metod redovisas uppskjutna skatteskulder och uppskjutna skattefordringar på temporära skillnader som uppstår

WK

mellan bokförda respektive skattemässiga värden för tillgångar och skulder samt för övriga skattemässiga avdrag eller underskott.

Uppskjutna skattefordringar nettoredovisas mot uppskjutna skatteskulder endast om de kan betalas med ett nettobelopp. Uppskjuten skatt beräknas utifrån gällande skattesats på balansdagen. Effekter av förändringar i gällande skattesatser resultatförs i den period förändringen lagstadsats. Uppskjuten skattefordran redovisas som finansiell anläggningstillgång och uppskjuten skatteskuld som avsättning.

### **Avsättningar**

Som avsättning har redovisats förpliktelser gentemot tredje man som är hänförliga till räkenskapsåret eller tidigare räkenskapsår och som på balansdagen antingen är säkra eller sannolika till sin förekomst men oviss till belopp eller till den tidpunkt då de ska infrias.

Avsättning till garantireserv avser kommande garantiärende för sålda varor. Beloppet har beräknats utifrån årets kostnader för garantiärenden.

### **Ersättningar till anställda**

Ersättningar till anställda avser alla former av ersättningar som företaget lämnar till de anställda. Kortfristiga ersättningar utgörs av bland annat löner, betald semester, betald frånvaro, bonus och ersättning efter avslutad anställning (pension). Kortfristiga ersättningar redovisas som kostnad och en skuld då det finns en legal eller informell förpliktelse att betala ut en ersättning till följd av en tidigare händelse och en tillförlitlig uppskattning av beloppet kan göras.

### **Pensioner**

Koncernen har endast avgiftsbestämda pensionsplaner. Utgifter för avgiftsbestämda planer redovisas som en kostnad under den period de anställda utför de tjänster som ligger till grund för förpliktelsen.

### **Koncernbidrag**

Erhållna och lämnade koncernbidrag redovisas som bokslutsdispositioner.

### **Koncernförhållanden**

Närmast överordnade moderföretag som upprättar koncernredovisning i vilken företaget ingår är BPW Bergische Achsen Kommanditgesellschaft med säte i Wiehl i Tyskland.

WHL

## Nyckeltalsdefinitioner

### Nettoomsättning

Rörelsens huvudintäkter, fakturerade kostnader, sidointäkter samt intäktskorrigeringar.

### Resultat efter finansiella poster

Resultat efter finansiella intäkter och kostnader, men före extraordinära intäkter och kostnader.

### Rörelsemarginal (%)

Rörelseresultat i procent av omsättningen.

### Balansomslutning

Företagets samlade tillgångar.

### Soliditet (%)

Justerat eget kapital (eget kapital och obeskattade reserver med avdrag för uppskjuten skatt) i procent av balansomslutning.

### Antal anställda

Medelantal anställda under räkenskapsåret.

## Uppskattningar och bedömningar

Upprättandet av bokslut och tillämpning av redovisningsprinciper, baseras ofta på ledningens bedömningar, uppskattningar och antaganden som anses vara rimliga vid den tidpunkt då bedömningen görs. Uppskattningar och bedömningar är baserade på historiska erfarenheter och ett antal andra faktorer, som under rådande omständigheter anses vara rimliga. Resultatet av dessa används för att bedöma de redovisade värdena på tillgångar och skulder, som inte annars framgår tydligt från andra källor. Det verkliga utfallet kan avvika från dessa uppskattningar och bedömningar. Uppskattningar och antaganden ses över regelbundet.

Inga väsentliga källor till osäkerhet i uppskattningar och antaganden på balansdagen bedöms kunna innebära en betydande risk för en väsentlig justering av redovisade värden för tillgångar och skulder under nästa räkenskapsår.

*MM*

**Not 1 Nettoomsättning per geografisk marknad  
Koncernen**

	2023	2022
Sverige	552 121	517 162
Norge	193 796	179 184
Övrigt	8 982	5 755
	<b>754 899</b>	<b>702 101</b>

**Not 2 Övriga rörelseintäkter  
Koncernen**

	2023	2022
Hysesintäkter	3 996	3 553
Övriga rörelseintäkter	80	12
	<b>4 076</b>	<b>3 565</b>

**Moderbolaget**

	2023	2022
Hysesintäkter	2 535	2 210
Övriga rörelseintäkter	600	600
	<b>3 135</b>	<b>2 810</b>

*MM*

**Not 3 Framtida hyresintäkter för icke uppsägningsbara hyresavtal  
Koncernen**

	2023	2022
Inom ett år	3 962	3 611
Senare än ett år men inom fem år	3 441	12 191
Senare än fem år	0	17 600
	<b>7 403</b>	<b>33 402</b>

**Moderbolaget**

	2023	2022
Inom ett år	2 500	2 200
Senare än ett år men inom fem år	1 250	8 800
Senare än fem år	0	17 600
	<b>3 750</b>	<b>28 600</b>

**Not 4 Leasingavtal  
Koncernen**

Årets leasingkostnader avseende leasingavtal, uppgår till 11 700 (9 637) kronor.  
Leasingavtalen avser bilar, truckar, kontorsmaskiner och fastighetshyra.

Framtida leasingavgifter, för icke uppsägningsbara leasingavtal, förfaller till betalning enligt följande:

	2023	2022
Inom ett år	10 003	7 706
Senare än ett år men inom fem år	17 442	9 034
Senare än fem år	3 610	0
	<b>31 055</b>	<b>16 740</b>

**Moderbolaget**

Årets leasingkostnader avseende leasingavtal, uppgår till 170 (263) kronor.  
Leasingavtalen avser bilar.

	2023	2022
Inom ett år	187	165
Senare än ett år men inom fem år	196	55
	<b>383</b>	<b>220</b>

*ML*

## Not 5 Arvode till revisorer Koncernen

Med revisionsuppdrag avses granskning av årsredovisningen och bokföringen samt styrelsens och verkställande direktörens förvaltning, övriga arbetsuppgifter som det ankommer på bolagets revisor att utföra samt rådgivning eller annat biträde som föranleds av iakttagelser vid sådan granskning eller genomförandet av sådana övriga arbetsuppgifter.

	2023	2022
<b>Ernst &amp; Young AB</b>		
Revisionsuppdrag	510	485
Skatterådgivning	104	55
Övriga tjänster	226	598
	<b>840</b>	<b>1 138</b>
<b>Vidi Revisjon AS</b>		
Revisionsuppdrag	164	231
Skatterådgivning	35	17
Övriga tjänster	32	74
	<b>231</b>	<b>322</b>

## Moderbolaget

Med revisionsuppdrag avses granskning av årsredovisningen och bokföringen samt styrelsens och verkställande direktörens förvaltning, övriga arbetsuppgifter som det ankommer på bolagets revisor att utföra samt rådgivning eller annat biträde som föranleds av iakttagelser vid sådan granskning eller genomförandet av sådana övriga arbetsuppgifter.

	2023	2022
<b>Ernst &amp; Young AB</b>		
Revisionsuppdrag	135	125
Skatterådgivning	79	35
Övriga tjänster	40	200
	<b>254</b>	<b>360</b>

**Not 6 Anställda och personalkostnader  
Koncernen**

	2023	2022
<b>Medelantalet anställda</b>		
Kvinnor	36	32
Män	125	119
	<b>161</b>	<b>151</b>
<b>Löner och andra ersättningar</b>		
Styrelse och verkställande direktör	10 517	9 473
Övriga anställda	82 126	74 613
	<b>92 643</b>	<b>84 086</b>
<b>Sociala kostnader</b>		
Pensionskostnader för styrelse och verkställande direktör	2 987	1 698
Pensionskostnader för övriga anställda	8 531	8 118
Övriga sociala avgifter enligt lag och avtal	27 567	24 526
	<b>39 085</b>	<b>34 342</b>
<b>Totala löner, ersättningar, sociala kostnader och pensionskostnader</b>	<b>131 728</b>	<b>118 428</b>
<b>Könsfördelning bland ledande befattningshavare</b>		
Andel kvinnor i styrelsen	17 %	17 %
Andel män i styrelsen	83 %	83 %

**Moderbolaget**

	2023	2022
<b>Medelantalet anställda</b>		
Kvinnor	0	0
Män	1	1
	<b>1</b>	<b>1</b>
<b>Löner och andra ersättningar</b>		
Styrelse och verkställande direktör	3 871	3 099
Övriga anställda	634	536
	<b>4 505</b>	<b>3 635</b>

*ML*

**Sociala kostnader**

Pensionskostnader för styrelse och verkställande direktör	1 538	418
Pensionskostnader för övriga anställda	346	177
Övriga sociala avgifter enligt lag och avtal	1 550	1 245
	<b>3 434</b>	<b>1 840</b>
<b>Totala löner, ersättningar, sociala kostnader och pensionskostnader</b>	<b>7 939</b>	<b>5 475</b>

**Könsfördelning bland ledande befattningshavare**

Andel kvinnor i styrelsen	0 %	0 %
Andel män i styrelsen	100 %	100 %

**Not 7 Avskrivningar och nedskrivningar  
Koncernen**

Materiella anläggningstillgångar har delats upp på betydande komponenter när komponenterna har väsentligt olika nyttjandeperioder. Avskrivning sker linjärt över den förväntade nyttjandeperioden med hänsyn till väsentligt restvärde. Följande avskrivningsprocent tillämpas:

**Materiella anläggningstillgångar**

Byggnader	1-10 %
Markanläggningar	5 %
Inventarier, verktyg och installationer	10-30 %

**Moderbolaget**

Materiella anläggningstillgångar har delats upp på betydande komponenter när komponenterna har väsentligt olika nyttjandeperioder. Avskrivning sker linjärt över den förväntade nyttjandeperioden med hänsyn till väsentligt restvärde. Följande avskrivningsprocent tillämpas:

**Materiella anläggningstillgångar**

Byggnader	3-7 %
-----------	-------

*AK*

2024062410777

**Not 8 Inköp och försäljningar mellan koncernföretag  
Moderbolaget**

	2023	2022
Andel av årets totala inköp som skett från andra företag i koncernen	0,00 %	0,00 %
Andel av årets totala försäljningar som skett till andra företag i koncernen	19,14 %	21,35 %

**Not 9 Resultat från andelar i koncernföretag  
Moderbolaget**

	2023	2022
Erhållen utdelning från dotterbolag	0	20 000
	0	20 000

**Not 10 Övriga ränteintäkter och liknande resultatposter  
Koncernen**

	2023	2022
Ränteintäkter från koncernföretag	10 763	6 472
Övriga ränteintäkter	2 017	373
Kursdifferenser	0	27 074
	12 780	33 919

**Moderbolaget**

	2023	2022
Ränteintäkter från koncernföretag	11 084	6 607
Övriga ränteintäkter	620	45
Kursdifferenser	0	27 534
	11 704	34 186

WZ

**Not 11 Räntekostnader och liknande resultatposter  
Koncernen**

	2023	2022
Räntekostnader till koncernföretag	-1	0
Övriga räntekostnader	-29	-16
Kursdifferenser	-2 160	0
	<b>-2 190</b>	<b>-16</b>

**Moderbolaget**

	2023	2022
Övriga räntekostnader	0	0
Kursdifferenser	-863	0
	<b>-863</b>	<b>0</b>

**Not 12 Aktuell och uppskjuten skatt  
Koncernen**

	2023	2022
<b>Skatt på årets resultat</b>		
Aktuell skatt	-8 046	-15 308
Förändring av uppskjuten skatt avseende temporära skillnader	-57	-20
<b>Totalt redovisad skatt</b>	<b>-8 103</b>	<b>-15 328</b>

**Avstämning av effektiv skatt**

	2023		2022	
	Procent	Belopp	Procent	Belopp
Redovisat resultat före skatt		36 452		71 089
Skatt enligt gällande skattesats	20,60	-7 509	20,60	-14 644
Ej avdragsgilla kostnader		-581		-580
Ej skattepliktiga intäkter		35		2
Skattereduktion på investeringar		0		68
Justering uppskjuten skatt		36		-55
Avvikande skattesats utländskt dotterbolag		-84		-119
<b>Redovisad effektiv skatt</b>	<b>22,23</b>	<b>-8 103</b>	<b>21,56</b>	<b>-15 328</b>

*W*

**Moderbolaget**

	2023	2022
<b>Skatt på årets resultat</b>		
Aktuell skatt	-841	-5 890
Förändring av uppskjuten skatt avseende temporära skillnader	230	0
<b>Totalt redovisad skatt</b>	<b>-611</b>	<b>-5 890</b>

**Avstämning av effektiv skatt**

	2023		2022	
	Procent	Belopp	Procent	Belopp
Redovisat resultat före skatt		2 937		48 476
Skatt enligt gällande skattesats	20,60	-605	20,60	-9 986
Ej avdragsgilla kostnader		-240		-25
Ej skattepliktiga intäkter		4		0
Justering uppskjuten skatt		230		0
Utdelning dotterbolag		0		4 120
<b>Redovisad effektiv skatt</b>	<b>20,80</b>	<b>-611</b>	<b>12,15</b>	<b>-5 890</b>

**Not 13 Balanserade utgifter för webshop  
Koncernen**

	2023-12-31	2022-12-31
Ingående anskaffningsvärden	1 996	1 811
Inköp	0	182
Omräkningsdifferens	-6	3
<b>Utgående ackumulerade anskaffningsvärden</b>	<b>1 990</b>	<b>1 996</b>
Ingående avskrivningar	-10	-10
Årets avskrivningar	-349	0
Omräkningsdifferens	1	0
<b>Utgående ackumulerade avskrivningar</b>	<b>-358</b>	<b>-10</b>
<b>Utgående redovisat värde</b>	<b>1 632</b>	<b>1 986</b>

*MA*

**Not 14 Goodwill  
Koncernen**

	2023-12-31	2022-12-31
Ingående anskaffningsvärden	19 432	8 093
Inköp	0	10 589
Omräkningsdifferens	-1 065	750
<b>Utgående ackumulerade anskaffningsvärden</b>	<b>18 367</b>	<b>19 432</b>
Ingående avskrivningar	-9 635	-7 557
Årets avskrivningar	-1 329	-1 942
Omräkningsdifferens	434	-136
<b>Utgående ackumulerade avskrivningar</b>	<b>-10 530</b>	<b>-9 635</b>
<b>Utgående redovisat värde</b>	<b>7 837</b>	<b>9 797</b>

**Not 15 Byggnader och mark  
Koncernen**

	2023-12-31	2022-12-31
Ingående anskaffningsvärden	152 994	147 365
Inköp	1 669	2 742
Försäljningar/utrangeringar	0	0
Omklassificeringar	0	1 056
Omräkningsdifferens	-4 088	1 831
<b>Utgående ackumulerade anskaffningsvärden</b>	<b>150 575</b>	<b>152 994</b>
Ingående avskrivningar	-64 012	-59 513
Försäljningar/utrangeringar	0	0
Omräkningsdifferens	2 810	-1 238
Årets avskrivningar	-3 306	-3 261
<b>Utgående ackumulerade avskrivningar</b>	<b>-64 508</b>	<b>-64 012</b>
<b>Utgående redovisat värde</b>	<b>86 067</b>	<b>88 982</b>

WKL

2024062410781

**Moderbolaget**

	2023-12-31	2022-12-31
Ingående anskaffningsvärden	49 198	49 198
<b>Utgående ackumulerade anskaffningsvärden</b>	<b>49 198</b>	<b>49 198</b>
Ingående avskrivningar	-8 876	-7 608
Årets avskrivningar	-1 268	-1 268
<b>Utgående ackumulerade avskrivningar</b>	<b>-10 144</b>	<b>-8 876</b>
<b>Utgående redovisat värde</b>	<b>39 054</b>	<b>40 322</b>

**Not 16 Inventarier, verktyg och installationer  
Koncernen**

	2023-12-31	2022-12-31
Ingående anskaffningsvärden	49 292	45 171
Inköp	7 499	2 854
Anskaffning via fusion	0	1 131
Försäljningar/utrangeringar	-220	-363
Omräkningsdifferens	-1 061	410
Omklassificeringar	0	89
<b>Utgående ackumulerade anskaffningsvärden</b>	<b>55 510</b>	<b>49 292</b>
Ingående avskrivningar	-37 331	-33 723
Ingående avskrivningar via fusion	0	-435
Försäljningar/utrangeringar	180	360
Omräkningsdifferens	862	-348
Årets avskrivningar	-3 513	-3 185
<b>Utgående ackumulerade avskrivningar</b>	<b>-39 802</b>	<b>-37 331</b>
<b>Utgående redovisat värde</b>	<b>15 708</b>	<b>11 961</b>

**Not 17 Pågående nyanläggningar och förskott avseende materiella  
anläggningstillgångar  
Koncernen**

	2023-12-31	2022-12-31
Ingående anskaffningsvärde	12	1 146
Inköp	1 923	12
Omklassificering	0	-1 146
	<b>1 935</b>	<b>12</b>

W/L

**Not 18 Andelar i koncernföretag  
Moderbolaget**

	2023-12-31	2022-12-31
Ingående anskaffningsvärden	114 314	114 314
<b>Utgående ackumulerade anskaffningsvärden</b>	<b>114 314</b>	<b>114 314</b>
<b>Utgående redovisat värde</b>	<b>114 314</b>	<b>114 314</b>

**Not 19 Specifikation andelar i koncernföretag  
Moderbolaget**

Namn	Kapital- andel	Rösträtts- andel	Antal andelar	Bokfört värde	
BPW Fordonsmateriel AB	100%	100%	250 000	4 000	
Släpis AB	100%	100%	201 570	45 157	
BPW Hofstad AS	100%	100%	6 300	65 157	
				<b>114 314</b>	
				<b>Eget kapital</b>	<b>Resultat</b>
BPW Fordonsmateriel AB	556445-5128	Ängelholm		120 172	6 962
Släpis AB	556546-8377	Ängelholm		171 039	14 826
BPW Hofstad AS	912722317	Oslo		80 869	3 873

**Not 20 Fordringar hos koncernföretag  
Koncernen**

	2023-12-31	2022-12-31
Ingående anskaffningsvärden	359 423	315 276
Tillkommande fordringar	11 297	124 029
Amorteringar	-40 135	-107 728
Valutajustering	686	27 846
<b>Utgående ackumulerade anskaffningsvärden</b>	<b>331 271</b>	<b>359 423</b>
Ingående nedskrivningar	0	0
Återförda nedskrivningar	0	0
<b>Utgående ackumulerade nedskrivningar</b>	<b>0</b>	<b>0</b>
<b>Utgående redovisat värde</b>	<b>331 271</b>	<b>359 423</b>

2024062410784

### Moderbolaget

	2023-12-31	2022-12-31
Ingående anskaffningsvärden	369 095	310 379
Tillkommande fordringar	11 297	139 673
Amorteringar	-37 082	-108 580
Valutajustering	-193	27 623
<b>Utgående ackumulerade anskaffningsvärden</b>	<b>343 117</b>	<b>369 095</b>
<b>Utgående redovisat värde</b>	<b>343 117</b>	<b>369 095</b>

### Not 21 Uppskjuten skattefordran Koncernen

	2023-12-31	2022-12-31
Ingående	636	556
Tillkommande	230	80
Avgående	-219	0
	<b>647</b>	<b>636</b>

### Moderbolaget

	2023-12-31	2022-12-31
Ingående	0	0
Tillkommande	230	0
Avgående	0	0
	<b>230</b>	<b>0</b>

### Not 22 Förutbetalda kostnader och upplupna intäkter Koncernen

	2023-12-31	2022-12-31
Upplupen bonus från leverantör	4 302	255
Förutbetald hyra	1 032	1 019
Förutbetalda försäkringar	247	88
Förutbetalda personalförsäkringar	822	661
Förutbetalda leasingavgifter	314	217
Övriga poster	2 305	1 916
	<b>9 022</b>	<b>4 156</b>

WZ

2024062410785

### Moderbolaget

	2023-12-31	2022-12-31
Förutbetalda försäkringar	0	0
Övriga poster	26	25
	26	25

### Not 23 Antal aktier och kvotvärde Moderbolaget

Namn	Antal aktier	Kvotvärde
Antal A-Aktier	200 000	1 000
	200 000	

### Not 24 Disposition av vinst eller förlust Moderbolaget

2023-12-31

#### Förslag till vinstdisposition

Styrelsen föreslår att till förfogande stående vinstmedel:

balanserad vinst	329 832
årets vinst	2 326
	332 157

disponeras så att  
i ny räkning överföres

332 157  
332 157

*WLL*

2024062410786

**Not 25 Avsättningar  
Koncernen**

	2023-12-31	2022-12-31
<b>Pensioner och liknande förpliktelser</b>		
Belopp vid årets ingång	1 597	1 623
Årets avsättningar	0	0
Under året återförda belopp	-211	-26
	<b>1 386</b>	<b>1 597</b>
<b>Övriga avsättningar</b>		
Belopp vid årets ingång	1 190	1 043
Årets avsättningar	90	147
	<b>1 280</b>	<b>1 190</b>
<b>Specifikation övriga avsättningar</b>		
Garantiåtaganden	1 107	1 124
Avsättning för skatter	173	66
	<b>1 280</b>	<b>1 190</b>

WJA

**Not 26 Långfristiga skulder  
Koncernen**

	2023-12-31	2022-12-31
<b>Förfaller senare än fem år efter balansdagen</b>		
Övriga skulder	985	985
	<b>985</b>	<b>985</b>

**Not 27 Upplupna kostnader och förutbetalda intäkter  
Koncernen**

	2023-12-31	2022-12-31
Löneskulder	13 460	12 183
Sociala avgifter	5 429	4 967
Bonus till kund	5 973	5 565
Revisionsarvode	736	754
Övriga poster	2 532	2 195
	<b>28 130</b>	<b>25 664</b>

**Moderbolaget**

	2023-12-31	2022-12-31
Löneskulder	1 497	1 393
Sociala avgifter	737	694
Revisionsarvode	258	267
Övriga poster	1 118	274
	<b>3 610</b>	<b>2 628</b>

**Not 28 Justering för poster som inte ingår i kassaflödet  
Koncernen**

	2023-12-31	2022-12-31
Avskrivningar	8 498	8 388
Realisationsresultat	-76	2
Förändringar i avsättningar	-121	121
Valutajustering utländskt dotterbolag	-3 473	1 085
	<b>4 828</b>	<b>9 596</b>

**Moderbolaget**

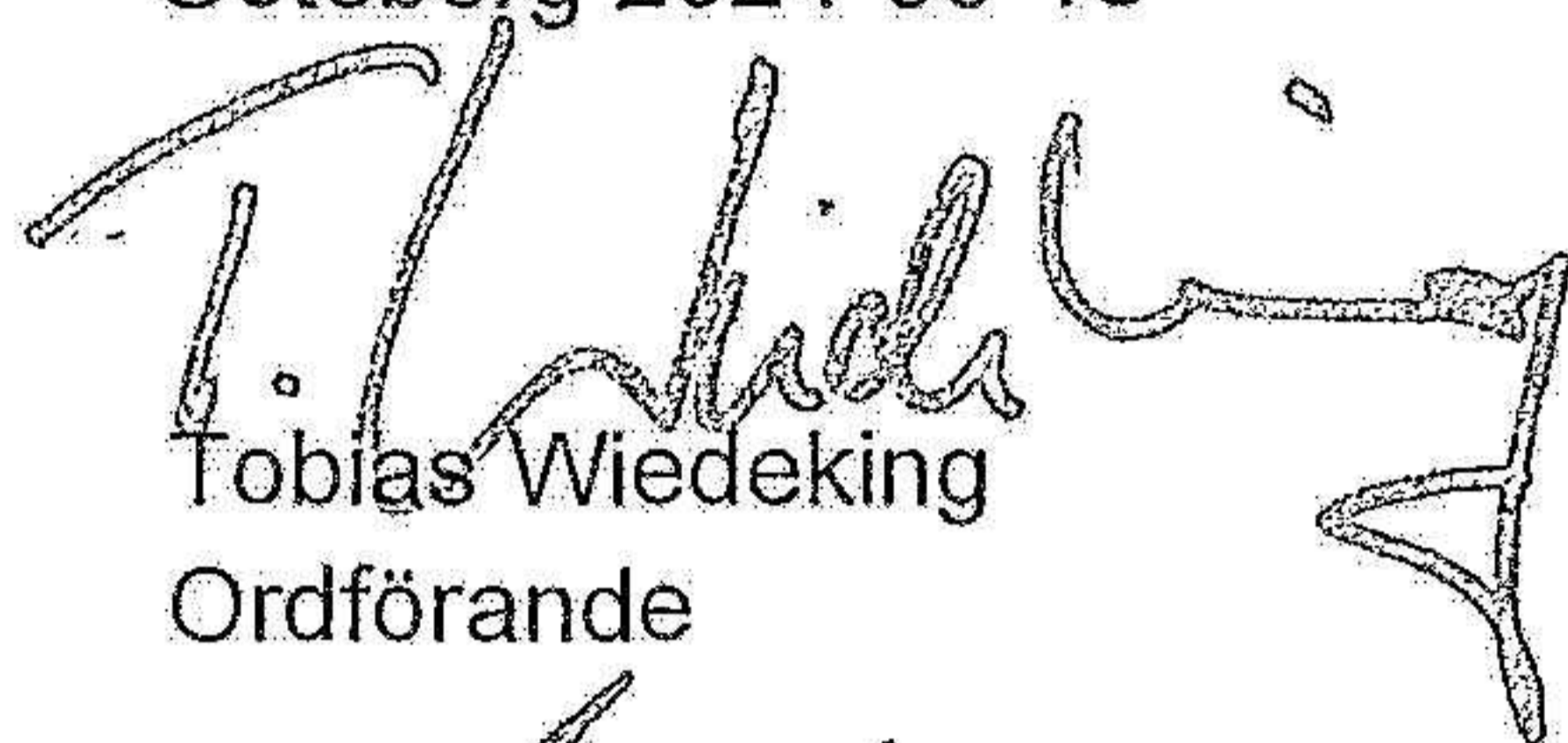
	2023-12-31	2022-12-31
Avskrivningar	1 268	1 268
	<b>1 268</b>	<b>1 268</b>

2024062410788

**Not 29 Ställda säkerheter och eventalförpliktelser  
Moderbolaget**

Bolaget har inga ställda säkerheter eller eventalförpliktelser.

Göteborg 2024-06-18



Tobias Wiedeking  
Ordförande




Peter Svensson  
Verkställande direktör




Lars Hjalmarsson  
Styrelseledamot

Vår revisionsberättelse har lämnats 2024-06-18

Ernst & Young AB



Micaela Karlsson  
Auktoriserad revisor



Building a better  
working world

2024062410789

## Revisionsberättelse

Till bolagsstämman i BPW Sverige AB, org.nr 556095-0189

### Rapport om årsredovisningen och koncernredovisningen

#### Uttalanden

Vi har utfört en revision av årsredovisningen och koncernredovisningen för BPW Sverige AB för år 2023.

Enligt vår uppfattning har årsredovisningen och koncernredovisningen upprättats i enlighet med årsredovisningslagen och ger en i alla väsentliga avseenden rättvisande bild av moderbolagets och koncernens finansiella ställning per den 31 december 2023 och av dessas finansiella resultat och kassaflöden för året enligt årsredovisningslagen. Förvaltningsberättelsen är förenlig med årsredovisningens och koncernredovisningens övriga delar.

Vi tillstyrker därför att bolagsstämman fastställer resultaträkningen och balansräkningen för moderbolaget och koncernen.

#### Grund för uttalanden

Vi har utfört revisionen enligt International Standards on Auditing (ISA) och god revisions sed i Sverige. Vårt ansvar enligt dessa standarder beskrivs närmare i avsnittet *Revisorns ansvar*. Vi är oberoende i förhållande till moderbolaget och koncernen enligt god revisions sed i Sverige och har i övrigt fullgjort vårt yrkesetiska ansvar enligt dessa krav.

Vi anser att de revisionsbevis vi har inhämtat är tillräckliga och ändamålsenliga som grund för våra uttalanden.

#### Styrelsens och verkställande direktörens ansvar

Det är styrelsen och verkställande direktören som har ansvaret för att årsredovisningen och koncernredovisningen upprättas och att de ger en rättvisande bild enligt årsredovisningslagen. Styrelsen och verkställande direktören ansvarar även för den interna kontroll som de bedömer är nödvändig för att upprätta en årsredovisning och koncernredovisning som inte innehåller några väsentliga felaktigheter, vare sig dessa beror på oegentligheter eller misstag.

Vid upprättandet av årsredovisningen och koncernredovisningen ansvarar styrelsen och verkställande direktören för bedömningen av bolagets och koncernens förmåga att fortsätta verksamheten. De upplyser, när så är tillämpligt, om förhållanden som kan påverka förmågan att fortsätta verksamheten och att använda antagandet om fortsatt drift. Antagandet om fortsatt drift tillämpas dock inte om styrelsen och verkställande direktören avser att likvidera bolaget, upphöra med verksamheten eller inte har något realistiskt alternativ till att göra något av detta.


#### Revisorns ansvar

Våra mål är att uppnå en rimlig grad av säkerhet om att årsredovisningen och koncernredovisningen som helhet inte innehåller några väsentliga felaktigheter, vare sig dessa beror på oegentligheter eller misstag, och att lämna en revisionsberättelse som innehåller våra uttalanden. Rimlig säkerhet är en hög grad av säkerhet, men är ingen garanti för att en revision som utförs enligt ISA och god revisions sed i Sverige alltid kommer att upptäcka en väsentlig felaktighet om en sådan finns. Felaktigheter kan uppstå på grund av oegentligheter eller misstag och anses vara väsentliga om de enskilt eller tillsammans rimligen kan förväntas påverka de ekonomiska beslut som användare fattar med grund i årsredovisningen och koncernredovisningen.

Som del av en revision enligt ISA använder vi professionellt omdöme och har en professionellt skeptisk inställning under hela revisionen. Dessutom:

- identifierar och bedömer vi riskerna för väsentliga felaktigheter i årsredovisningen och koncernredovisningen, vare sig dessa beror på oegentligheter eller misstag, utformar och utför granskningsåtgärder bland annat utifrån dessa risker och inhämtar revisionsbevis som är tillräckliga och ändamålsenliga för att utgöra en grund för våra uttalanden. Risken för att inte upptäcka en väsentlig felaktighet till följd av oegentligheter är högre än för en väsentlig felaktighet som beror på misstag, eftersom oegentligheter kan innefatta agerande i maskopi, förfalskning, avsiktliga utelämnanden, felaktig information eller åsidosättande av intern kontroll.
- skaffar vi oss en förståelse av den del av bolagets interna kontroll som har betydelse för vår revision för att utforma granskningsåtgärder som är lämpliga med hänsyn till omständigheterna, men inte för att uttala oss om effektiviteten i den interna kontrollen.
- utvärderar vi lämpligheten i de redovisningsprinciper som används och rimligheten i styrelsens och verkställande direktörens uppskattningar i redovisningen och tillhörande upplysningar.
- drar vi en slutsats om lämpligheten i att styrelsen och verkställande direktören använder antagandet om fortsatt drift vid upprättandet av årsredovisningen och koncernredovisningen. Vi drar också en slutsats, med grund i de inhämtade revisionsbevisen, om det finns någon väsentlig osäkerhetsfaktor som avser sådana händelser eller förhållanden som kan leda till betydande tvivel om bolagets och koncernens förmåga att fortsätta verksamheten. Om vi drar slutsatsen att det finns en väsentlig osäkerhetsfaktor, måste vi i revisionsberättelsen fästa uppmärksamheten på upplysningarna i årsredovisningen och koncernredovisningen om den väsentliga osäkerhetsfaktorn eller, om sådana upplysningar är otillräckliga, modifiera uttalandet om årsredovisningen och koncernredovisningen. Våra slutsatser baseras på de revisionsbevis som inhämtas fram till datumet för revisionsberättelsen. Dock kan framtida händelser eller förhållanden göra att ett bolag och en koncern inte längre kan fortsätta verksamheten.
- utvärderar vi den övergripande presentationen, strukturen och innehållet i årsredovisningen och koncernredovisningen, däribland upplysningarna, och om årsredovisningen och koncernredovisningen återger de underliggande transaktionerna och händelserna på ett sätt som ger en rättvisande bild.
- inhämtar vi tillräckliga och ändamålsenliga revisionsbevis avseende den finansiella informationen för enheterna eller affärsaktiviteterna inom koncernen för att göra ett uttalande avseende koncernredovisningen. Vi ansvarar för styrning, övervakning och utförande av koncernrevisionen. Vi är ensamt ansvariga för våra uttalanden.

Vi måste informera styrelsen om bland annat revisionens planerade omfattning och inriktning samt tidpunkten för den. Vi måste också informera om betydelsefulla iakttagelser under revisionen, däribland de eventuella betydande brister i den interna kontrollen som vi identifierat.



Building a better  
working world

## Rapport om andra krav enligt lagar och andra författningar

### Uttalanden

Utöver vår revision av årsredovisningen och koncernredovisningen har vi även utfört en revision av styrelsens och verkställande direktörens förvaltning av BPW Sverige AB för år 2023 samt av förslaget till dispositioner beträffande bolagets vinst eller förlust.

Vi tillstyrker att bolagsstämman disponerar vinsten enligt förslaget i förvaltningsberättelsen och beviljar styrelsens ledamöter och verkställande direktören ansvarsfrihet för räkenskapsåret.

### Grund för uttalanden

Vi har utfört revisionen enligt god revisionssed i Sverige. Vårt ansvar enligt denna beskrivs närmare i avsnittet *Revisorns ansvar*. Vi är oberoende i förhållande till moderbolaget och koncernen enligt god revisorssed i Sverige och har i övrigt fullgjort vårt yrkesetiska ansvar enligt dessa krav.

Vi anser att de revisionsbevis vi har inhämtat är tillräckliga och ändamålsenliga som grund för våra uttalanden.

### Styrelsens och verkställande direktörens ansvar

Det är styrelsen som har ansvaret för förslaget till dispositioner beträffande bolagets vinst eller förlust. Vid förslag till utdelning innefattar detta bland annat en bedömning av om utdelningen är försvarlig med hänsyn till de krav som bolagets och koncernens verksamhetsart, omfattning och risker ställer på storleken av moderbolagets och koncernens egna kapital, konsolideringsbehov, likviditet och ställning i övrigt.

Styrelsen ansvarar för bolagets organisation och förvaltningen av bolagets angelägenheter. Detta innefattar bland annat att fortlöpande bedöma bolagets och koncernens ekonomiska situation och att tillse att bolagets organisation är utformad så att bokföringen, medelsförvaltningen och bolagets ekonomiska angelägenheter i övrigt kontrolleras på ett betryggande sätt. Verkställande direktören ska sköta den löpande förvaltningen enligt styrelsens riktlinjer och anvisningar och bland annat vidta de åtgärder som är nödvändiga för att bolagets bokföring ska fullgöras i överensstämmelse med lag och för att medelsförvaltningen ska skötas på ett betryggande sätt.

### Revisorns ansvar

Vårt mål beträffande revisionen av förvaltningen, och därmed vårt uttalande om ansvarsfrihet, är att inhämta revisionsbevis för att med en rimlig grad av säkerhet kunna bedöma om någon styrelseledamot eller verkställande direktören i något väsentligt avseende:

- företagit någon åtgärd eller gjort sig skyldig till någon försummelse som kan föranleda ersättningsskyldighet mot bolaget, eller
- på något annat sätt handlat i strid med aktiebolagslagen, årsredovisningslagen eller bolagsordningen.

Vårt mål beträffande revisionen av förslaget till dispositioner av bolagets vinst eller förlust, och därmed vårt uttalande om detta, är att med rimlig grad av säkerhet bedöma om förslaget är förenligt med aktiebolagslagen.

Rimlig säkerhet är en hög grad av säkerhet, men ingen garanti för att en revision som utförs enligt god revisionssed i Sverige alltid kommer att upptäcka åtgärder eller försummelser som kan föranleda ersättningsskyldighet mot bolaget, eller att ett förslag till dispositioner av bolagets vinst eller förlust inte är förenligt med aktiebolagslagen.

Som en del av en revision enligt god revisionssed i Sverige använder vi professionellt omdöme och har en professionellt skeptisk inställning under hela revisionen. Granskningen av förvaltningen och förslaget till dispositioner av bolagets vinst eller förlust grundar sig främst på revisionen av räkenskaperna. Vilka tillkommande granskningsåtgärder som utförs baseras på vår professionella bedömning med utgångspunkt i risk och väsentlighet. Det innebär att vi fokuserar granskningen på sådana åtgärder, områden och förhållanden som är väsentliga för verksamheten och där avsteg och överträdelser skulle ha särskild betydelse för bolagets situation. Vi går igenom och prövar fattade beslut, beslutsunderlag, vidtagna åtgärder och andra förhållanden som är relevanta för vårt uttalande om ansvarsfrihet. Som underlag för vårt uttalande om styrelsens förslag till dispositioner beträffande bolagets vinst eller förlust har vi granskat om förslaget är förenligt med aktiebolagslagen.

Helsingborg den 18 juni 2024

Ernst & Young AB

Micaela Karlsson  
Auktoriserad revisor

2024062410790