

Årsredovisning för
Nordic Building & Paint Labs AB

556968-9226

Räkenskapsåret
2022-01-01 - 2022-12-31

Innehållsförteckning:	Sida
Förvaltningsberättelse	1
Resultaträkning	2
Balansräkning	3-4
Noter	5-6
Underskrifter	7

Fastställelseintyg

Undertecknad styrelseledamot i Nordic Building & Paint Labs AB intygar härmed dels att denna kopia av årsredovisningen överensstämmer med originalet, dels att resultat- och balansräkningen fastställts på årsstämman 2023-06-01. Stämman beslutade också att godkänna styrelsens förslag till resultatdisposition.

Nacka, 1/6-2023



Peter Weissenborn
Styrelseledamot

Förvaltningsberättelse

Styrelsen för Nordic Building & Paint Labs AB, 556968-9226, får härmed avge årsredovisning för räkenskapsåret 20220101-20221231.

Verksamheten

Allmänt om verksamheten

Nordic Building och Paint Labs AB bedriver konsult- och provningsverksamhet inom färg och byggområdet. Verksamheten bedrivs i Täby kommun. Därutöver tillhandahåller Bolaget kurser inom utveckling och tillverkning av färg och byggprodukter.

Väsentliga händelser under räkenskapsåret

Bolaget grundades i augusti 2014. Utvecklingen under 2022 har varit stabil med en fortsatt ökning i kursverksamhetsdelen och bibehållna fasta kunder. Utöver detta pågår mindre löpande konsultuppdrag. Efterfrågan av konsulttjänster är stabil och förväntningarna för 2023 är goda. Provnings- och blandningsverksamheten har minskat under 2022. Prognosen är att kursverksamhetsdelen kommer att fortsätta att ökar under 2023.

Egna aktier

Inga ändringar i antalet egna eller totala aktier under 2022.

Flerårsöversikt

	2022	2021	2020	Belopp i kr 2019
Nettoomsättning	1 249 977	1 159 048	1 264 362	1 260 199
Resultat efter finansiella poster	64 671	-68 711	131 988	51 333
Soliditet, %	36%	35%	46%	42%

Förändringar i eget kapital

	Aktie- kapital	Reserv- fond	Fritt eget kapital
Vid årets början	50 000		101 489
Disposition enl årsstämmobeslut: Årets resultat			35 642
Vid årets slut	50 000		137 131

Resultatdisposition

	Belopp i kr
Styrelsen föreslår att fritt eget kapital, behandlas enligt följande:	
Balanserat resultat	101 489
Årets resultat	36 642
Totalt	137 131
Balanseras i ny räkning	137 131

PW 

Resultaträkning

Belopp i kr	Not	2022-01-01- 2022-12-31	2021-01-01- 2021-12-31
Rörelseintäkter, lagerförändring m.m.			
Nettoomsättning		1 249 978	1 159 049
Summa rörelseintäkter, lagerförändring m.m.		1 249 978	1 159 049
Rörelsekostnader			
Råvaror och förnödenheter		-38 402	-3 072
Övriga externa kostnader		-321 431	-255 678
Personalkostnader	2	-759 098	-921 106
Övriga rörelsekostnader		-	-150
Summa rörelsekostnader		-1 118 931	-1 180 006
Rörelseresultat		131 047	-20 957
Finansiella poster			
Övriga ränteintäkter och liknande resultatposter		-129	-
Nedskrivningar av finansiella anläggningstillgångar och kortfristiga placeringar		-64 638	-46 040
Räntekostnader och liknande resultatposter		-1 609	-1 714
Summa finansiella poster		-66 376	-47 754
Resultat efter finansiella poster		64 671	-68 711
Bokslutsdispositioner			
Förändring av periodiseringsfonder		-	85 173
Summa bokslutsdispositioner		-	85 173
Resultat före skatt		64 671	16 462
Skatter			
Skatt på årets resultat		-29 029	-14 718
Årets resultat		35 642	1 744

2023061206525


PW 

Balansräkning

<i>Belopp i kr</i>	<i>Not</i>	<i>2022-12-31</i>	<i>2021-12-31</i>
TILLGÅNGAR			
Anläggningstillgångar			
Finansiella anläggningstillgångar			
Andra långfristiga värdepappersinnehav	3	29 172	93 810
Summa finansiella anläggningstillgångar		29 172	93 810
Summa anläggningstillgångar		29 172	93 810
Omsättningstillgångar			
Kortfristiga fordringar			
Kundfordringar		92 281	116 003
Övriga fordringar		47 574	56 731
Förutbetalda kostnader och upplupna intäkter		10 226	10 267
Summa kortfristiga fordringar		150 081	183 001
Kassa och bank			
Kassa och bank		334 409	169 631
Summa kassa och bank		334 409	169 631
Summa omsättningstillgångar		484 490	352 632
SUMMA TILLGÅNGAR		513 662	446 442

2023061206526

pw



Balansräkning

<i>Belopp i kr</i>	<i>Not</i>	<i>2022-12-31</i>	<i>2021-12-31</i>
EGET KAPITAL OCH SKULDER			
<i>Eget kapital</i>			
<i>Bundet eget kapital</i>			
Aktiekapital		50 000	50 000
Summa bundet eget kapital		50 000	50 000
<i>Fritt eget kapital</i>			
Balanserat resultat		101 489	99 745
Årets resultat		35 642	1 744
Summa fritt eget kapital		137 131	101 489
Summa eget kapital		187 131	151 489
<i>Långfristiga skulder</i>			
Övriga skulder	4	100 000	100 000
Summa långfristiga skulder		100 000	100 000
<i>Kortfristiga skulder</i>			
Leverantörsskulder		68 813	42 542
Skatteskulder		39 240	28 912
Övriga skulder		111 478	112 751
Upplupna kostnader och förutbetalda intäkter		7 000	10 748
Summa kortfristiga skulder		226 531	194 953
SUMMA EGET KAPITAL OCH SKULDER		513 662	446 442

2023061206527

PW

Noter

Belopp i kr om inget annat anges.

Not 1 Redovisningsprinciper

Årsredovisningen har upprättats i enlighet med Årsredovisningslagen och Bokföringsnämndens allmänna råd BFNAR 2016:10 Årsredovisning i mindre företag.

Definition av nyckeltal

Nettoomsättning

Rörelsens huvudintäkter, fakturerade kostnader, sidointäkter samt intäktskorrigeringar.

Resultat efter finansiella poster

Resultat efter finansiella intäkter och kostnader, men före skatter.

Soliditet

Justerat eget kapital i procent med balansomslutningen.

Not 2 Personal

Medelantalet anställda

	2022	2021
Män	1	1
Kvinnor	-	-
Summa	1	1

Löner, andra ersättningar och sociala kostnader


	2022	2021
Löner och andra ersättningar:	552 000	653 336
Sociala kostnader och pensionskostnader	207 092	267 769
Totalt	759 098	921 105

Not 3 Övriga långfristiga värdepappersinnehav

	2021	2020
Akkumulerade anskaffningsvärden:	93 810	117 250
Inköp	-	22 600
Försäljning	-	-
Utgående ackumulerade anskaffningsvärde	93 810	139 850
Akkumulerade nedskrivningar		
Ingående nedskrivningar	85 679	39 639
Årets nedskrivningar	64 638	-46 040
Utgående nedskrivningar	149 317	-85 679

Bokförd värde

Marknadsvärde på noterade värdepapper uppgår till 29 172 kr 31/12-2022 29 172 93 810

PW


Not 4 Övriga skulder

	2022	2021
Investerings lån vid början	100 000	100 000

Not 5 Väsentliga händelser efter räkenskapsårets slut

Den allmänna ekonomiska oron i världen och stigande inflationen har efter balansdagen hittills haft en negativ påverkan på företagets finansiella tillgångar (värdepappersinnehav). Styrelsen bedömer dock att det i dagsläget inte går att kvantifiera påverkan på verksamheten på grund av värdepappernas volatilitet.

2023061206529


PW


Underskrifter

Täby 1/6-2023



Verkställedirektör
Peter Weissenborn



Ulla Westlund

2023061206530