


**ÅRSREDOVISNING**  
**för**  
**Varlada Management AB**  
**Org. nr. 556743-6406**  
**Räkenskapsåret**  
**2023-07-01 - 2024-06-30**

Undertecknad styrelseledamot intygar härmed att en med denna avskrift likalydande resultat- och balansräkning fastställts på årsstämman den 11 oktober 2024. Stämman beslöt tillika godkänna styrelsens förslag till vinst-disposition.

Stoekholm den 11 oktober 2024

Bengt Lilliequist



**ÅRSREDOVISNING**

för

**Varlada Management AB**

Styrelsen får härmed avge årsredovisning för räkenskapsåret 2023-07-01 - 2024-06-30.

**FÖRVALTNINGSBERÄTTELSE**

Årsredovisningen är upprättad i svenska kronor, SEK.

**Verksamhet**

Bolaget bedriver konsultverksamhet inom IT-branschen samt därmed förenlig verksamhet.

Företagets säte är Stockholm.

<b>Flerårsöversikt</b>	<b>2023/2024</b>	<b>2022/2023</b>	<b>2021/2022</b>
Nettoomsättning	1 800 000	1 800 000	1 800 000
Resultat efter finansiella poster	1 764 820	1 645 722	2 099 446
Soliditet	94,02%	90,99%	88,10%

<b>Förändring av eget kapital</b>	<b>Aktie- kapital</b>	<b>Balanserat resultat</b>	<b>Årets resultat</b>
<b>Belopp vid årets ingång</b>	100 000	4 584 938	1 727 314
Disposition av fg års resultat		1 727 314	-1 727 314
Utdelning		-775 000	
Årets resultat			1 750 358
<b>Belopp vid årets utgång</b>	<b>100 000</b>	<b>5 537 252</b>	<b>1 750 358</b>

**Förslag till disposition av resultatet**

Till bolagsstämmans förfogande står följande vinstmedel:

balanserade vinstmedel	5 537 252
årets vinst	1 750 358
	<hr/>
	7 287 610

Styrelsen föreslår att resultatet disponeras så

att i ny räkning överföres	7 287 610
	<hr/>
	7 287 610

Bolagets resultat och ställning framgår av efterföljande resultat- och balansräkningar med tilläggsupplysningar.

2024101504214

2024101504215

<b>RESULTATRÄKNING</b>	<b>Not</b>	<b>2023-07-01 2024-06-30</b>	<b>2022-07-01 2023-06-30</b>
<b>Intäkter</b>			
Nettoomsättning		1 800 000	1 800 000
<b>Summa intäkter</b>		<b>1 800 000</b>	<b>1 800 000</b>
<b>Rörelsens kostnader</b>			
Övriga externa kostnader		-357 920	-546 308
Personalkostnader	2	-1 205 126	-1 249 936
<b>Summa kostnader</b>		<b>-1 563 046</b>	<b>-1 796 244</b>
<b>Rörelseresultat</b>		<b>236 954</b>	<b>3 756</b>
<b>Finansiella poster</b>			
Resultat från övriga finansiella anläggningstillgångar		1 498 000	1 526 066
Övriga ränteintäkter och liknande resultatposter		31 174	12 814
Värdeförändring av finansiella anläggningstillgångar och kortfristiga placeringar		0	103 168
Räntekostnader och liknande resultatposter		-1 309	-82
		<b>1 527 865</b>	<b>1 641 966</b>
<b>Resultat efter finansiella poster</b>		<b>1 764 820</b>	<b>1 645 722</b>
<b>Bokslutsdispositioner</b>			
Förändring av periodiseringsfond		58 000	125 000
		<b>58 000</b>	<b>125 000</b>
<b>Resultat före skatt</b>		<b>1 822 820</b>	<b>1 770 722</b>
Skatt på årets resultat		-72 462	-43 408
<b>Redovisat resultat</b>		<b>1 750 358</b>	<b>1 727 314</b>

2024101504216

**BALANSRÄKNING**

Not      2024-06-30      2023-06-30

**TILLGÅNGAR****Anläggningstillgångar****Finansiella anläggningstillgångar**

Aktier och andelar i koncernföretag

3      70 450      75 000

**Summa anläggningstillgångar**70 450      75 000**Kortfristiga fordringar**

Övriga kortfristiga fordringar

133 829      196 818

Förutbetalda kostnader och upplupna intäkter


485 579      498 402

Kortfristiga placeringar

6 853 580      5 653 580**7 472 988**      **6 348 800**


Kassa och bank

1 036 016      1 362 820

**Summa omsättningstillgångar****8 509 004**      **7 711 620****SUMMA TILLGÅNGAR****8 579 454**      **7 786 620**

2024101504217

<b>SKULDER OCH EGET KAPITAL</b>	<b>Not</b>	<b>2024-06-30</b>	<b>2023-06-30</b>
<b>Eget kapital</b>			
<b>Bundet eget kapital</b>			
Aktiekapital		100 000	100 000
		<u>100 000</u>	<u>100 000</u>
<b>Fritt eget kapital</b>			
Balanserat resultat		5 537 252	4 584 938
Årets resultat		1 750 358	1 727 314
		<u>7 287 610</u>	<u>6 312 252</u>
<b>Summa eget kapital</b>		<b>7 387 610</b>	<b>6 412 252</b>
<b>Obeskattade reserver</b>			
Periodiseringsfond		855 000	913 000
		<u>855 000</u>	<u>913 000</u>
<b>Kortfristiga skulder</b>			
Leverantörsskulder		56 491	182 062
Övriga kortfristiga skulder		123 382	126 536
Upplupna kostnader och förutbetalda intäkter		156 971	152 770
		<u>336 844</u>	<u>461 368</u>
<b>SUMMA SKULDER OCH EGET KAPITAL</b>		<b>8 579 454</b>	<b>7 786 620</b>



**NOTER****Not 1 - Redovisningsprinciper**

Årsredovisningen är upprättad i enlighet med årsredovisningslagen och *Bokföringsnämndens allmänna råd (BFNAR 2016:10) om årsredovisning i mindre företag.*

**NOTER TILL RESULTATRÄKNINGEN****Not 2 - Personal**

	2024-06-30	2023-06-30
Medeltal anställda	2	2

**NOTER TILL BALANSRÄKNINGEN**

<b>Not 3 - Andelar i koncernföretag</b>	2023-06-30	2023-06-30
Ingående anskaffningsvärden	75 000	70 450
<i>Inköp</i>	0	4 550
<i>Försäljning</i>	-4 550	0
Utgående anskaffningsvärden	70 450	75 000
<b>Redovisat värde</b>	<b>70 450</b>	<b>75 000</b>


**ÖVRIGA NOTER****Not 4 - Koncernförhållanden**

Bolaget är moderbolag, men med stöd av ÅRL 7:3 upprättas ej koncernredovisning.

**Not 5 - Definition av nyckeltal***Soliditet*

Justerat eget kapital i procent av balansomslutning.

Stockholm den 11 oktober 2024



Bengt Lillequist