

Styrelsen och verkställande direktören för

NLMG

Org nr 556879-8994

får härmed avge

Årsredovisning


för räkenskapsåret 1 januari 2022 – 31 december 2022

<u>Innehåll:</u>	<u>sida</u>
Förvaltningsberättelse	1
Resultaträkning	2
Balansräkning	3-4
Noter med redovisningsprinciper och Bokslutskommentarer	5-7

Fastställelseintyg

Undertecknad styrelseordförande intygar härmed, dels att den här kopian av årsredovisningen överensstämmer med originalet, dels att resultat- och balansräkningen fastställts på ordinarie bolagsstämma 2023-05-01. Bolagsstämman beslöt att godkänna styrelsens och verkställande direktörens förslag till resultatdisposition.

Matfors, 2023-06-11



Urban Lyxell
Styrelsens ordförande

Förvaltningsberättelse

Allmänt om verksamheten

Nordic Lean Management Group AB startade sin verksamhet år 2011. Bolaget skall bedriva konsultation, information, rådgivning, framställning och försäljning av informationsmaterial, organisations- och verksamhetsutveckling.

Det här är företagets elfte räkenskapsår och det här räkenskapsåret omfattar perioden 2022-01-01 -- 2022-12-31

Resultat och ställning

Belopp i kr om inget annat anges

	2022-01	2022-12
Rörelseintäkter	0	0
Rörelseresultat	0	0
Resultat efter finansnetto	0	0
Årets resultat	0	0
Justerat eget kapital		30030
Rörelsemarginal	0 %	0 %
Vinstmarginal	0 %	0 %
Avkastning eget kapital	0 %	0 %
Avkastning totalt kapital	0 %	0 %

Nyckeltalsdefinitioner återfinns under "Noter med redovisningsprinciper och bokslutskommentarer".

Förslag till disposition beträffande bolagets vinst

Styrelsen och verkställande direktören föreslår att till förfogande stående vinstmedel:

Årets resultat	0
Summa	0


Disponeras enligt följande:


Balanseras i ny räkning	0
Summa	0

Vad beträffar företagets resultat och ställning i övrigt, hänvisas till efterföljande resultat- och balansräkningar med tillhörande bokslutskommentarer.

Matfors 2023-05-01


Carina Lyxell


Lina Lyxell


Urban Lyxell

ar

Resultaträkning

Belopp i kr	Not	2021-01-01	2022-01-01
		2021-12-31	2022-12-31
Rörelsens intäkter			
Nettoomsättning			0
Förändring av varulager		0	0
Aktiverat arbete för egen räkning		0	0
Övriga externa intäkter		0	0
Summa rörelsens intäkter		0	0
Rörelsens kostnader			
Råvaror och förnödenheter		0	0
Övriga externa kostnader		0	0
Personalkostnader	1	0	0
Avskrivningar och nedskrivningar av materiella och immateriella anläggningstillgångar	2	0	0
Övriga rörelsekostnader		0	0
RÖRELSERESULTAT		0	0
Resultat från finansiella poster			
Intäkter från värdepapper		0	0
Ränteutgifter och liknande resultatposter		0	0
Räntekostnader och liknande resultatposter		0	0
Nedskrivningar av värdepapper		0	0
RESULTAT EFTER FINANSNETTO		0	0
Bokslutsdispositioner		0	0
RESULTAT FÖRE SKATT		0	0
Skatt på årets resultat			
ÅRETS RESULTAT		0	0

2023061417865

u

Balansräkning

Belopp i kr	Not	2021-12-31	2022-12-31
TILLGÅNGAR			
Anläggningstillgångar			
Materiella anläggningstillgångar			
Byggnader och mark		0	0
Maskiner och andra tekniska anläggningar		0	0
Inventarier och verktyg	3	30 000	30 000
Pågående nyanläggningar och förskott		0	0
		<u>30 000</u>	<u>30 000</u>
Finansiella anläggningstillgångar			
Nollkupongsobligationer		0	0
Andra långfristiga värdepappersinnehav		0	0
Lån till delägare eller närstående		0	0
		<u>0</u>	<u>0</u>
Summa anläggningstillgångar		<u>30 000</u>	<u>30 000</u>
Omsättningstillgångar			
Varulager m.m.			
Råvaror och förnödenheter		0	0
Varor under tillverkning		0	0
Färdiga varor och handelsvaror		0	0
Pågående arbete för annans räkning		0	0
Förskott till leverantörer		0	0
		<u>0</u>	<u>0</u>
Fordringar			
Kundfordringar		0	0
Övriga fordringar		0	0
Förutbetalda kostnader och upplupna intäkter		0	0
		<u>0</u>	<u>0</u>
Kortfristiga placeringar			
Övriga kortfristiga placeringar		0	0
		<u>0</u>	<u>0</u>
Kassa och bank		<u>30</u>	<u>30</u>
Summa omsättningstillgångar		<u>30</u>	<u>30</u>
SUMMA TILLGÅNGAR		<u>30 030</u>	<u>30 030</u>

2023061417866

u

Balansräkning

Belopp i kr	Not	2021-12-31	2022-12-31
EGET KAPITAL OCH SKULDER			
Eget kapital			
Bundet eget kapital			
Aktiekapital (1000 aktier)		51 000	51 000
Uppskrivningsfond		0	0
Reservfond		0	0
Fond för verkligt värde		0	0
		<hr/>	<hr/>
		51 000	51 000
Fritt eget kapital			
Överkursfond		0	0
Balanserad vinst eller förlust		-20 970	-20 970
Årets resultat		0	0
		<hr/>	<hr/>
Summa eget kapital		30 030	30 030
Obeskattade reserver			
Lagerreserv			
Periodiseringsfonder		0	0
Ackumulerade avskrivningar utöver plan, not 2			
		<hr/>	<hr/>
		0	0
Avsättningar			
Avsättningar för pensioner		0	0
Avsättningar för skatter		0	0
		<hr/>	<hr/>
		0	0
Långfristiga skulder			
Obligationslån		0	0
Skulder till kreditinstitut		0	0
Övriga skulder		0	0
		<hr/>	<hr/>
		0	0
Kortfristiga skulder			
Leverantörsskulder		0	0
Skatteskulder		0	0
Övriga skulder			
Upplupna kostnader och förutbetalda intäkter		0	0
		<hr/>	<hr/>
		0	0
Summa skulder		<hr/>	<hr/>
		0	0
SUMMA EGET KAPITAL OCH SKULDER		<hr/>	<hr/>
		30 030	30 030

Ställda säkerheter och ansvarsförbindelser

Belopp i kr	2021-12-31	2022-12-31
Ställda säkerheter	Inga	Inga
Ansvarsförbindelser	Inga	Inga

2023061417867

mu

Noter med redovisningsprinciper och bokslutskommentarer

Belopp i kr om inget annat anges

Allmänna redovisningsprinciper

Årsredovisningen har upprättats i enlighet med Årsredovisningslagen och Bokföringsnämndens allmänna råd. I de fall det saknas ett allmänt råd från bokföringsnämnden har i förekommande fall vägledning hämtats från Redovisningsrådets rekommendationer.

Förändrade redovisningsprinciper

Redovisningsprinciperna är oförändrade jämfört med föregående räkenskapsår.

Redovisning av intäkter

Inkomster upptas som intäkter när försäljningspriset har bestämts och varor eller tjänster har levererats eller arbete i uppdrag har utförts enligt avtal. Reserveringar som görs för kundfordringar som inte beräknas inflyta och konstaterade kundförluster bokförs som en kostnad. Intäktsredovisning sker i enlighet med BFNAR 2003:3 Intäkter.

Varulager

Varulagret består av handelsvaror och har värderats post för post enligt lägsta värdets princip till anskaffningsvärde eller verkligt värde. Vid värdering till anskaffningsvärde (inköpspris och frakt per enhet) har principen Först In Först Ut tillämpats och priset per enhet motsvarar då det pris som gällde vid det senaste inköpet under räkenskapsåret. Värdering till verkligt värde sker genom fastställande av nettoförsäljningsvärdet (Försäljningspriset reducerat för inkurans och försäljningskostnader). Om inkuransavdrag gjorts enligt skattemässiga regler redovisas det skattemässiga inkuransavdraget som bokslutsdisposition i resultaträkningen och som lagerreserv under obeskattade reserver i balansräkningen.

Pågående uppdrag

Redovisning av pågående uppdrag sker genom successiv vinstavräkning, innebärande att intäkter och kostnader för uppdrag upptas till de värden som motsvaras av färdigställandegraden för varje uppdrag.

Utvecklingskostnader

Utgifter för utveckling av program för kommersiellt bruk eller intern användning har inte aktiverats i balansräkningen utan har upptagits som kostnader.

Fordringar

Fordringar har efter individuell värdering upptagits till belopp varmed de beräknas inflyta.

Avskrivningsprinciper för anläggningstillgångar

Avskrivningar enligt plan baseras på ursprungliga anskaffningsvärden och beräknad nyttjandeperiod. Nedskrivning sker vid bestående värdenedgång.

Följande avskrivningstider tillämpas:

Materiella anläggningstillgångar

Kontorsinventarier	5 år
Datorer	3 år

Skillnaden mellan ovan nämnda avskrivningar och skattemässigt gjorda avskrivningar redovisas som ackumulerade över/under avskrivningar, vilka ingår i obeskattade reserver.

Inkomstskatt

Aktuell skatt för räkenskapsåret såsom den redovisas i resultaträkningen innehåller årets skattekostnad eller skatteintäkt och tidigare perioders skattekostnader eller skatteintäkter. Uppskjuten skatt särredovisas inte om det endast är balansposten obeskattade reserver som medför uppskjuten skatt. Uppskjutna skattefordringar redovisas endast om de med mycket hög sannolikhet senare rättmätigt kan kvittas mot skatteskulder.

Medelantalet anställda

Beräkning av medelantalet anställda har gjorts genom att totalt arbetat tid i timmar för räkenskapsåret har dividerats med en genomsnittlig arbetstid på 1800 timmar för en anställd under räkenskapsåret.

Nyckeltalsdefinitioner

Justerat eget kapital: Summa eget kapital och eget kapitaldel i obeskattade reserver. $(EK + ((1 - \text{skatt}) * \text{Obeskattade Reserver}))$

Soliditet: Justerat eget kapital i förhållande till monetär summa av tillgångarna.

Rörelsemarginal: Rörelseresultatet i förhållande till nettoomsättningen.

Vinstmarginal: Resultat efter finansnetto i förhållande till rörelsens intäkter.

Avkastning på eget kapital: Årets resultat i förhållande till justerat eget kapital.

Avkastning på totalt kapital: Årets resultat i förhållande till monetär summa av tillgångarna.

Not 1 Anställda och personalkostnader

	2021-01-01	2022-01-01
	2021-12-31	2022-12-31
Medelantalet anställda	0	0
Varav män	xx%	xx%

Löner, andra ersättningar och sociala kostnader

Styrelse och VD (varav tantiem)	0	0
Övriga anställda (varav vinstandelar)	0	0
Summa	0	0
Sociala kostnader (varav pensionskostnader)	0	0

Not 2 Avskrivningar av materiella anläggningstillgångar

	2022-01-01	2022-12-31
Inventarier		0
		0
	-XX	-XX

Not 3 Inventarier

	2022-12-31	
<i>Akkumulerade anskaffningsvärden</i>		
Vid årets början	30000	30000
Omklassificeringar		
Investeringar		
Försäljning/utrangeringar		
	30000	30000
<i>Akkumulerade avskrivningar enligt plan</i>		
Vid årets början	0	0
Försäljning/utrangeringar	0	0
Årets avskrivning enligt plan	0	0
Redovisat värde vid årets slut	30000	30000

Matfors, 2023-05-01



Urban Lyxell
Styrelseordföranden