

Årsredovisning

Åsele Idrottsanläggningar AB

556683-0633

Styrelsen avger följande årsredovisning för
räkenskapsåret 2023-01-01 - 2023-12-31.

Om inte annat särskilt anges, redovisas alla belopp i hela kronor (sek).

INNEHÅLLSFÖRTECKNING	SIDA
- Förvaltningsberättelse	2
- Resultaträkning	3
- Balansräkning	4 - 5
- Noter	6 - 7
- Underskrifter	7

FASTSTÄLLELSEINTYG

Jag intygar att resultaträkningen och balansräkningen har fastställts på årsstämma 2024-02-15.
Årsstämman beslöt att godkänna styrelsens förslag till behandling av ansamlad förlust.

Jag intygar att innehållet i dessa handlingar överensstämmer med originalen och att originalen undertecknats av samtliga personer som enligt lag ska underteckna dessa.

Åsele 2024-02-15

Anders Westman

Årsredovisning

Åsele Idrottsanläggningar AB

556683-0633

Styrelsen avger följande årsredovisning för
räkenskapsåret 2023-01-01 - 2023-12-31.

Om inte annat särskilt anges, redovisas alla belopp i hela kronor (sek).

INNEHÅLLSFÖRTECKNING	SIDA
- Förvaltningsberättelse	2
- Resultaträkning	3
- Balansräkning	4 - 5
- Noter	6 - 7
- Underskrifter	7

FÖRVALTNINGSBERÄTTELSE

VERKSAMHETEN

Allmänt om verksamheten

Företaget äger och sköter golfbanan i Åsele. Verksamheten bedrivs i stor utsträckning med ideella arbetskrafter. Företaget har under 2021 förvärvats till 100 % av Anders Westman Advice AB.

Företaget har sitt säte i Åsele.

FLERÅRSÖVERSIKT

Beloppen i flerårsöversikten är angivna i tusental kronor om inte annat anges.

	2301-2312	2201-2212	2101-2112	2001-2012
Nettoomsättning	344	447	461	328
Resultat efter finansiella poster	-46	-75	-4	52
Soliditet %	72	66	61	62

FÖRÄNDRINGAR I EGET KAPITAL

	Aktiekapital	Uppskrivningsfond	Balanserat resultat	Årets resultat
Belopp vid årets ingång	733 000	678 933	-321 459	175 174
<i>Resultatdisposition enligt bolagsstämman</i>				
Balanseras i ny räkning			175 174	-175 174
Årets resultat				123 903
Belopp vid årets utgång	733 000	678 933	-146 285	123 903

RESULTATDISPOSITION

Till årsstämmans förfogande står följande medel:

Balanserat resultat	-146 285
Årets resultat	123 903
<i>Summa</i>	-22 382

Styrelsen föreslår att medlen disponeras enligt följande:

Balanseras i ny räkning	-22 382
<i>Summa</i>	-22 382

RESULTATRÄKNING

1

2024022101483

	2023-01-01 2023-12-31	2022-01-01 2022-12-31
Rörelseintäkter, lagerförändringar m.m.		
Nettoomsättning	343 503	447 187
Övriga rörelseintäkter	46 018	62 457
Summa rörelseintäkter, lagerförändringar m.m.	389 521	509 644
Rörelsekostnader		
Råvaror och förnödenheter	-54 020	-110 039
Övriga externa kostnader	-259 276	-344 052
Personalkostnader	-54 917	-72 782
Av- och nedskrivningar av materiella och immateriella anläggningstillgångar	-39 748	-37 209
Summa rörelsekostnader	-407 961	-564 082
Rörelseresultat	-18 440	-54 438
Finansiella poster		
Övriga ränteintäkter och liknande resultatposter	13	25
Räntekostnader och liknande resultatposter	-27 670	-20 413
Summa finansiella poster	-27 657	-20 388
Resultat efter finansiella poster	-46 097	-74 826
Bokslutsdispositioner		
Erhållna koncernbidrag	170 000	250 000
Summa bokslutsdispositioner	170 000	250 000
Resultat före skatt	123 903	175 174
Årets resultat	123 903	175 174

BALANSRÄKNING

1

2023-12-31

2022-12-31

TILLGÅNGAR

Anläggningstillgångar

Materiella anläggningstillgångar

Byggnader och mark	2	1 770 621	1 790 984
Maskiner och andra tekniska anläggningar	3	45 312	41 409
Summa materiella anläggningstillgångar		1 815 933	1 832 393

Summa anläggningstillgångar 1 815 933 1 832 393

Omsättningstillgångar

Varulager m.m.

Råvaror och förnödenheter		41 015	11 700
Summa varulager m.m.		41 015	11 700

Kortfristiga fordringar

Övriga fordringar		6 183	17 760
Förutbetalda kostnader och upplupna intäkter		21 672	24 007
Summa kortfristiga fordringar		27 855	41 767

Kassa och bank

Kassa och bank		37 477	34 797
Summa kassa och bank		37 477	34 797

Summa omsättningstillgångar 106 347 88 264

SUMMA TILLGÅNGAR 1 922 280 1 920 657

2024022101484

2024022101485

2023-12-31

2022-12-31

EGET KAPITAL OCH SKULDER

Eget kapital

Bundet eget kapital

Aktiekapital	733 000	733 000
Uppskrivningsfond	678 933	678 933
<i>Summa bundet eget kapital</i>	<i>1 411 933</i>	<i>1 411 933</i>

Fritt eget kapital

Balanserat resultat	-146 285	-321 459
Årets resultat	123 903	175 174
<i>Summa fritt eget kapital</i>	<i>-22 382</i>	<i>-146 285</i>

Summa eget kapital 1 389 551 1 265 648

Långfristiga skulder

Övriga skulder	4	225 820	265 900
----------------	---	---------	---------

Summa långfristiga skulder 225 820 265 900

Kortfristiga skulder

Leverantörsskulder	1 563	12 188
Skulder till koncernföretag	300 646	366 208
Skatteskulder	-	2 200
Övriga skulder	3 680	3 680
Upplupna kostnader och förutbetalda intäkter	1 020	4 833

Summa kortfristiga skulder 306 909 389 109

SUMMA EGET KAPITAL OCH SKULDER 1 922 280 1 920 657

NOTER

Not 1 Redovisningsprinciper

Enligt BFNAR 2016:10

Årsredovisningen har upprättats enligt årsredovisningslagen och BFNAR 2016:10 Årsredovisning i mindre företag (K2).

Materiella anläggningstillgångar

Avskrivning sker över den förväntade nyttjandeperioden. Nedanstående avskrivningsprocent används.

	Procent
Byggnader och mark	3
Maskiner och andra tekniska anläggningar	2
Inventarier, verktyg och installationer	20

Not 2 Byggnader och mark

	2023-12-31	2022-12-31
Ingående anskaffningsvärden	2 103 640	2 015 014
<i>Förändringar av anskaffningsvärden</i>		
Inköp	-	88 626
Utgående anskaffningsvärden	2 103 640	2 103 640
Ingående avskrivningar	-312 656	-290 174
<i>Förändringar av avskrivningar</i>		
Årets avskrivningar	-20 363	-22 482
Utgående avskrivningar	-333 019	-312 656
Redovisat värde	1 770 621	1 790 984

Not 3 Maskiner och andra tekniska anläggningar

	2023-12-31	2022-12-31
Ingående anskaffningsvärden	242 910	186 774
<i>Förändringar av anskaffningsvärden</i>		
Inköp	23 288	56 136
Utgående anskaffningsvärden	266 198	242 910
Ingående avskrivningar	-201 501	-186 774
<i>Förändringar av avskrivningar</i>		
Årets avskrivningar	-19 385	-14 727
Utgående avskrivningar	-220 886	-201 501
Redovisat värde	45 312	41 409

9

2024022101487

Not 4 Långfristiga skulder 2023-12-31 2022-12-31


Långfristiga skulder som förfaller till betalning senare än fem år efter balansdagen	25 420	65 500
Långfristiga skulder som förfaller till betalning år 1-5	200 400	200 400
Totalt långfristigt	225 820	265 900


Not 5 Ställda säkerheter 2023-12-31 2022-12-31

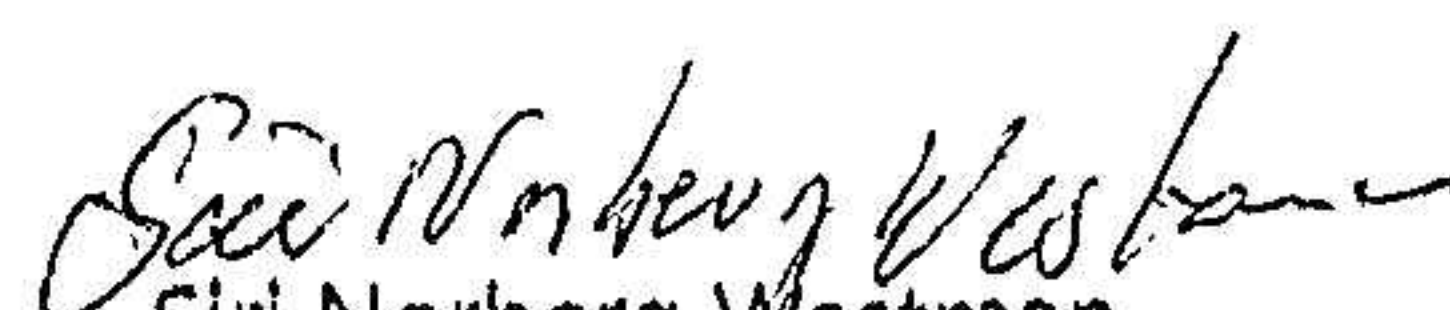
Fastighetsinteckningar	1 300 000	1 300 000
Summa ställda säkerheter	1 300 000	1 300 000

UNDERSKRIFTER

Åsele


Anders Westman
2024-02-15


Erik Westman
2024-02-15


Siri Norberg Westman
2024-02-15