

Årsredovisning

för

MDG EI & Entreprenad AB

556748-0743


Räkenskapsåret

2022-07-01 – 2023-06-30

Fastställelseintyg

Undertecknad styrelseledamot i MDG EI & Entreprenad AB intygar, dels att denna kopia av årsredovisningen stämmer överens med originalet, dels att resultaträkningen och balansräkningen i årsredovisningen har fastställts på årsstämma 2023-11-05. Årsstämman beslutade att godkänna styrelsens förslag till resultatdisposition.

Vänersborg 2023-11-05



Daniel Göransson



Styrelsen för MDG El & Entreprenad AB avger följande årsredovisning för räkenskapsåret 2022-07-01 – 2023-06-30.

Årsredovisningen är upprättad i svenska kronor, SEK. Om inte annat särskilt anges, redovisas alla belopp i hela kronor (kr). Uppgifter inom parentes avser föregående år.

Förvaltningsberättelse

Verksamheten

Allmänt om verksamheten

Bolaget bedriver montage och service av hissar, elinstallation och montage samt mindre grävmaskinentreprenad.

Bolagets säte är Vänersborgs kommun, Västra Götalands Län.

Bolaget har ett helägt dotterbolag, MDG Fastigheter AB, 559133-6218, som bedriver fastighetsförvaltning.

Flerårsöversikt (tkr)	2022/23	2021/22	2020/21	2019/20
Nettoomsättning	1 309	1 307	1 103	909
Resultat efter finansiella poster	124	271	271	11
Soliditet (%)	67	71	74	71

Förändringar i eget kapital

	Aktie- kapital	Balanserat resultat	Årets resultat	Totalt
Belopp vid årets ingång	100 000	753 870	214 794	1 068 664
Disposition enligt beslut av årsstämman:		214 794	-214 794	0
Årets resultat			18 942	18 942
Belopp vid årets utgång	100 000	968 664	18 942	1 087 606

Resultatdisposition


Styrelsen föreslår att till förfogande stående vinstmedel (kronor):

balanserad vinst	968 664
årets vinst	18 942
	987 606

disponeras så att i ny räkning överföres	987 606
	987 606

Företagets resultat och ställning i övrigt framgår av efterföljande resultat- och balansräkning med noter.

Fotokopians överensstämmelse
med originalet intygas:



Resultaträkning

	Not	2022-07-01 -2023-06-30	2021-07-01 -2022-06-30
Rörelseintäkter, lagerförändringar m. m.			
Nettoomsättning		1 309 456	1 306 765
Summa rörelseintäkter, lagerförändringar m.m.		1 309 456	1 306 765
Rörelsekostnader			
Övriga externa kostnader		-482 120	-457 838
Personalkostnader	2	-653 032	-556 932
Av- och nedskrivningar av materiella och immateriella anläggningstillgångar		-69 579	-19 845
Summa rörelsekostnader		-1 204 731	-1 034 615
Rörelseresultat		104 725	272 150
Finansiella poster			
Resultat från övriga finansiella anläggningstillgångar		25 722	0
Övriga ränteintäkter och liknande resultatposter		170	60
Räntekostnader och liknande resultatposter		-6 662	-1 194
Summa finansiella poster		19 230	-1 134
Resultat efter finansiella poster		123 955	271 016
Bokslutsdispositioner			
Lämnade koncernbidrag		-105 000	0
Summa bokslutsdispositioner		-105 000	0
Resultat före skatt		18 955	271 016
Skatter			
Skatt på årets resultat		-13	-56 222
Årets resultat		18 942	214 794

Balansräkning

Not
1

2023-06-30

2022-06-30

TILLGÅNGAR

Anläggningstillgångar

Materiella anläggningstillgångar

Inventarier, verktyg och installationer

3

286 308

355 887

Summa materiella anläggningstillgångar

286 308

355 887

Finansiella anläggningstillgångar

Andelar i koncernföretag

4

160 000

160 000

Andra långfristiga fordringar

6

378 000

317 000

Summa finansiella anläggningstillgångar

538 000

477 000

Summa anläggningstillgångar

824 308

832 887

Omsättningstillgångar

Kortfristiga fordringar

Kundfordringar

5 000

306 924

Övriga fordringar

310 509

211 335

Förutbetalda kostnader och upplupna intäkter

154 034

0

Summa kortfristiga fordringar

469 543

518 259

Kassa och bank

Kassa och bank

341 004

158 882

Summa kassa och bank

341 004

158 882

Summa omsättningstillgångar

810 547

677 141

SUMMA TILLGÅNGAR

1 634 855

1 510 028

Fotokopians överensstämmelse
med originalet intygas:



Balansräkning

Not
1

2023-06-30

2022-06-30

EGET KAPITAL OCH SKULDER

Eget kapital

Bundet eget kapital

Aktiekapital

100 000

100 000

Summa bundet eget kapital

100 000

100 000

Fritt eget kapital

Balanserat resultat

968 664

753 870

Årets resultat

18 942

214 794

Summa fritt eget kapital

987 606

968 664

Summa eget kapital

1 087 606

1 068 664

Avsättningar

Övriga avsättningar för pensioner och liknande
förpliktelser

223 000

162 000

Summa avsättningar

223 000

162 000

Långfristiga skulder

Övriga skulder till kreditinstitut

45 825

95 829

Övriga skulder

289

1 205

Summa långfristiga skulder

46 114

97 034

Kortfristiga skulder

Övriga skulder till kreditinstitut

50 004

50 004

Skulder till koncernföretag

105 000

0

Övriga skulder

66 507

57 900

Upplupna kostnader och förutbetalda intäkter

56 624

74 426

Summa kortfristiga skulder

278 135

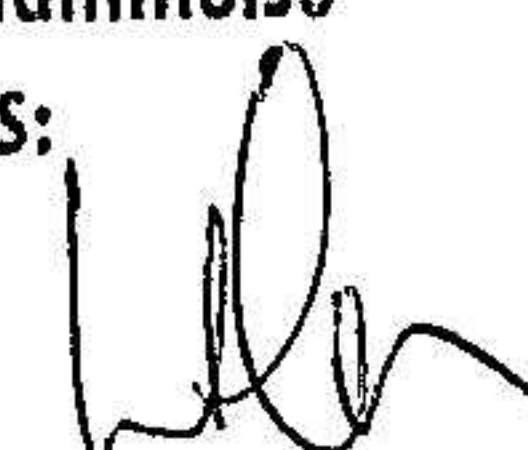
182 330

SUMMA EGET KAPITAL OCH SKULDER

1 634 855

1 510 028

Fotokopians överensstämmelse
med originalet intygas:



Noter

Not 1 Redovisningsprinciper

Allmänna upplysningar

Årsredovisningen är upprättad i enlighet med årsredovisningslagen och Bokföringsnämndens allmänna råd (BFNAR 2016:10) om årsredovisning i mindre företag.

Not 2 Medelantalet anställda

	2022-07-01 -2023-06-30	2021-07-01 -2022-06-30
Medelantalet anställda	1	1

Not 3 Inventarier, verktyg och installationer

	2023-06-30	2022-06-30
Ingående anskaffningsvärden	691 510	315 778
Inköp		375 732
Utgående ackumulerade anskaffningsvärden	691 510	691 510
Ingående avskrivningar	-335 623	-315 778
Årets avskrivningar	-69 579	-19 845
Utgående ackumulerade avskrivningar	-405 202	-335 623
Utgående redovisat värde	286 308	355 887

Not 4 Andelar i koncernföretag


	2023-06-30	2022-06-30
Ingående anskaffningsvärden	160 000	160 000
Utgående ackumulerade anskaffningsvärden	160 000	160 000
Utgående redovisat värde	160 000	160 000

Not 5 Fordringar på koncernföretag

	2023-06-30	2022-06-30
Lån dotterföretag	155 000	155 000
	155 000	155 000

:

Fotokopians överensstämmelse
med originalet intygas:




2023111705785

Not 6 Värde av kapitalförsäkring

	2023-06-30	2022-06-30
Ingående anskaffningsvärden	162 000	126 000
Tillkommande fordringar	61 000	36 000
Utgående ackumulerade anskaffningsvärden	223 000	162 000
Utgående redovisat värde	223 000	162 000

Vänersborg 2023-11-05



Daniel Göransson

Fotokopians överensstämmelse
med originalet intygas:

