

# Årsredovisning

för

## Euforia AB

559230-1898


Räkenskapsåret

2022

### Fastställelseintyg

Undertecknad styrelseledamot i Euforia AB intygar, dels att denna kopia av årsredovisningen stämmer överens med originalet, dels att resultaträkningen och balansräkningen i årsredovisningen har fastställts på årsstämma den 30 juni 2023. Årsstämman beslutade att godkänna styrelsens förslag till resultatdisposition.

Stockholm den 30 juni 2023



Jan-Adam Rytterbro

# Årsredovisning

för

## **Euforia AB**

559230-1898

Räkenskapsåret

2022

Styrelsen och verkställande direktören för Euforia AB avger följande årsredovisning för räkenskapsåret 2022.

Årsredovisningen är upprättad i svenska kronor, SEK. Om inte annat särskilt anges, redovisas alla belopp i hela kronor (kr). Uppgifter inom parentes avser föregående år.

## Förvaltningsberättelse

### Verksamheten

#### *Allmänt om verksamheten*

Bolaget skall bedriva försäljning, konsultation och utveckling av tekniska hjälpmedel för funktionshindrade.

Företaget har sitt säte i Stockholm.

<b>Flerårsöversikt (Tkr)</b>	<b>2022</b>	<b>2021</b>	<b>2020</b>
Nettoomsättning	2 053	1 843	727
Resultat efter finansiella poster	-123	-567	79
Soliditet (%)	27,9	84,0	82,0

För definitioner av nyckeltal, se Redovisningsprinciper.

### Förändringar i eget kapital

	<b>Aktie- kapital</b>	<b>Balanserat resultat</b>	<b>Årets resultat</b>	<b>Totalt</b>
Belopp vid årets ingång	50 000	861 828	-567 338	344 490
Disposition enligt beslut av årsstämman:				
Balanseras i ny räkning		-567 338	567 338	0
Årets resultat			-122 629	-122 629
<b>Belopp vid årets utgång</b>	<b>50 000</b>	<b>294 490</b>	<b>-122 629</b>	<b>221 861</b>

### Resultatdisposition

Styrelsen föreslår att till förfogande stående vinstmedel (kronor):

balanserad vinst	294 490
årets förlust	-122 629
	<b>171 861</b>
disponeras så att i ny räkning överföres	171 861
	<b>171 861</b>

Företagets resultat och ställning i övrigt framgår av efterföljande resultat- och balansräkning med noter.

<b>Resultaträkning</b>	<b>Not</b>	<b>2022-01-01 -2022-12-31</b>	<b>2021-01-01 -2021-12-31</b>
<b>Rörelseintäkter, lagerförändringar m. m.</b>			
Nettoomsättning		2 052 906	1 842 717
Övriga rörelseintäkter		25	0
<b>Summa rörelseintäkter, lagerförändringar m.m.</b>		<b>2 052 931</b>	<b>1 842 717</b>
<b>Rörelsekostnader</b>			
Handelsvaror		-1 096 407	-1 371 243
Övriga externa kostnader		-634 247	-800 945
Personalkostnader	2	-381 935	-183 988
Av- och nedskrivningar av materiella och immateriella anläggningstillgångar		-53 000	-53 000
Övriga rörelsekostnader		-8 096	0
<b>Summa rörelsekostnader</b>		<b>-2 173 685</b>	<b>-2 409 176</b>
<b>Rörelseresultat</b>		<b>-120 754</b>	<b>-566 459</b>
<b>Finansiella poster</b>			
Räntekostnader och liknande resultatposter		-1 875	-110
<b>Summa finansiella poster</b>		<b>-1 875</b>	<b>-110</b>
<b>Resultat efter finansiella poster</b>		<b>-122 629</b>	<b>-566 569</b>
<b>Resultat före skatt</b>		<b>-122 629</b>	<b>-566 569</b>
<b>Skatter</b>			
Skatt på årets resultat		0	-769
<b>Årets resultat</b>		<b>-122 629</b>	<b>-567 338</b>

<b>Balansräkning</b>	<b>Not</b>	<b>2022-12-31</b>	<b>2021-12-31</b>
<b>TILLGÅNGAR</b>			
<b>Anläggningstillgångar</b>			
<i>Immateriella anläggningstillgångar</i>			
Goodwill	3	88 000	132 000
<b>Summa immateriella anläggningstillgångar</b>		<b>88 000</b>	<b>132 000</b>
<i>Materiella anläggningstillgångar</i>			
Inventarier, verktyg och installationer	4	18 000	27 000
<b>Summa materiella anläggningstillgångar</b>		<b>18 000</b>	<b>27 000</b>
<b>Summa anläggningstillgångar</b>		<b>106 000</b>	<b>159 000</b>
<b>Omsättningstillgångar</b>			
<i>Varulager m. m.</i>			
Färdiga varor och handelsvaror		150 000	150 000
<b>Summa varulager</b>		<b>150 000</b>	<b>150 000</b>
<i>Kortfristiga fordringar</i>			
Kundfordringar		282 673	146 145
Övriga fordringar		54 327	42 956
Förutbetalda kostnader och upplupna intäkter		34 351	40 758
<b>Summa kortfristiga fordringar</b>		<b>371 351</b>	<b>229 859</b>
<i>Kassa och bank</i>			
Kassa och bank		168 351	100 362
<b>Summa kassa och bank</b>		<b>168 351</b>	<b>100 362</b>
<b>Summa omsättningstillgångar</b>		<b>689 702</b>	<b>480 221</b>
<b>SUMMA TILLGÅNGAR</b>		<b>795 702</b>	<b>639 221</b>

<b>Balansräkning</b>	<b>Not</b>	<b>2022-12-31</b>	<b>2021-12-31</b>
<b>EGET KAPITAL OCH SKULDER</b>			
<b>Eget kapital</b>			
<i>Bundet eget kapital</i>			
Aktiekapital		50 000	50 000
<b>Summa bundet eget kapital</b>		<b>50 000</b>	<b>50 000</b>
<i>Fritt eget kapital</i>			
Balanserat resultat		294 490	861 828
Årets resultat		-122 629	-567 338
<b>Summa fritt eget kapital</b>		<b>171 861</b>	<b>294 490</b>
<b>Summa eget kapital</b>		<b>221 861</b>	<b>344 490</b>
<b>Kortfristiga skulder</b>			
Leverantörsskulder		105 543	107 137
Övriga skulder		453 299	172 594
Upplupna kostnader och förutbetalda intäkter		14 999	15 000
<b>Summa kortfristiga skulder</b>		<b>573 841</b>	<b>294 731</b>
<b>SUMMA EGET KAPITAL OCH SKULDER</b>		<b>795 702</b>	<b>639 221</b>

## Noter

### Redovisningsprinciper

#### Allmänna upplysningar

Årsredovisningen är upprättad i enlighet med årsredovisningslagen och Bokföringsnämndens allmänna råd (BFNAR 2016:10) om årsredovisning i mindre företag.

#### Avskrivning

Tillämpade avskrivningstider:

#### *Immateriella anläggningstillgångar*

Goodwill 5 år

#### *Materiella anläggningstillgångar*

Inventarier, verktyg och installationer 5 år

#### Nyckeltalsdefinitioner

Nettoomsättning

Rörelsens huvudintäkter, fakturerade kostnader, sidointäkter samt intäktskorrigeringar.

Resultat efter finansiella poster

Resultat efter finansiella intäkter och kostnader men före bokslutsdispositioner och skatter.

Soliditet (%)

Justerat eget kapital (eget kapital och obeskattade reserver med avdrag för uppskjuten skatt) i procent av balansomslutning.

#### **Not 1 Väsentliga händelser efter räkenskapsårets slut**

Inga väsentliga händelser efter räkenskapsårets slut.

**Not 2 Medelantalet anställda**

	2022	2021
Medelantalet anställda	1	1


**Not 3 Goodwill**


	2022-12-31	2021-12-31
Ingående anskaffningsvärden	220 000	220 000
<b>Utgående ackumulerade anskaffningsvärden</b>	<b>220 000</b>	<b>220 000</b>
Ingående avskrivningar	-88 000	-44 000
Årets avskrivningar	-44 000	-44 000
<b>Utgående ackumulerade avskrivningar</b>	<b>-132 000</b>	<b>-88 000</b>
<b>Utgående redovisat värde</b>	<b>88 000</b>	<b>132 000</b>

**Not 4 Inventarier, verktyg och installationer**

	2022-12-31	2021-12-31
Ingående anskaffningsvärden	45 000	45 000
<b>Utgående ackumulerade anskaffningsvärden</b>	<b>45 000</b>	<b>45 000</b>
Ingående avskrivningar	-18 000	-9 000
Årets avskrivningar	-9 000	-9 000
<b>Utgående ackumulerade avskrivningar</b>	<b>-27 000</b>	<b>-18 000</b>
<b>Utgående redovisat värde</b>	<b>18 000</b>	<b>27 000</b>

Stockholm den 30 juni 2023

  
Eva Carina Rytterbro Jönsson  
Ordförande

  
Karl Gunnar Linder

  
Jan Adam Rytterbro  
Verkställande direktör

  
Alva Rytterbro