

Årsredovisning för räkenskapsåret 2022

Styrelsen avger följande årsredovisning.

Innehåll:	Sida
- förvaltningsberättelse	2
- resultaträkning	3
- balansräkning	4
- noter	6

Om inte annat särskilt anges, redovisas alla belopp i kronor. Uppgifter inom parentes avser föregående år.

Undertecknad styrelseledamot i Taxi Vänersborg AB intygar, dels att denna kopia av årsredovisningen överensstämmer med originalet, dels att resultaträkningen och balansräkningen fastställts på årsstämma den 6 mars 2023.

Årsstämman beslöt att godkänna styrelsens förslag till vinstdisposition.

Vänersborg den 6 mars 2023



Christer Larsson

Förvaltningsberättelse

Verksamhetsinriktning

Bolagets verksamhet är service till anslutna taxirörelser såsom taxiägare och deras personal. Bolaget upplåter personalutrymmen och har även avtal med flera bussbolag. Bolaget har ingen anställd personal.

Flerårsjämförelse (nyckeltalsdefinitioner, se not 1)

		<u>2022</u>	<u>2021</u>	<u>2020</u>	<u>2019</u>	<u>2018</u>
Nettoomsättning	tkr	509	320	354	237	281
Resultat efter finansiella poster	tkr	-36	23	55	19	62
Balansomslutning	tkr	439	464	447	434	1 194
Soliditet	%	88,6	82,6	90,1	82,8	99,2

Förslag till vinstdisposition

Till årsstämmans förfogande står följande vinstmedel:

Balanserad vinst		324 906
Årets resultat		-36 455
	Kronor	<u>288 451</u>

Styrelsen föreslår att vinstmedlen disponeras så att:

Till aktieägarna utdelas		0
Samt i ny räkning överförs		288 451
	kronor	<u>288 451</u>

Resultat och ställning

Taxi Vänersborg fakturerar direkt de som nyttjar den service som erbjuds såsom personalutrymme, tvätthall, material o.dyl. Under sommaren inleddes samarbete med Taxi Trollhättan AB avseende nytt Västtrafikavtal. Utvecklingskostnader har påverkat resultatet.

Reultaträkning	Not	2022-12-31	2021-12-31
Nettoomsättning	1	509 305	324 930
Summa omsättning		509 305	324 930
Rörelsens kostnader			
Övriga externa kostnader	2	<u>-537 960</u>	<u>-288 074</u>
Rörelseresultat före avskrivningar		-28 655	36 856
Avskrivningar			
Avskrivningar av materiella anläggningstillgångar	3	<u>-7 800</u>	<u>-7 800</u>
Rörelseresultat efter avskrivningar		-36 455	29 056
Finansiella poster		0	0
Resultat efter finansiella poster		-36 455	29 056
Skatt på årets resultat		<u>0</u>	<u>-5 985</u>
Årets resultat		<u>-36 455</u>	<u>23 071</u>

2023041300991

Balansräkning	Not	2022-12-31	2021-12-31
Tillgångar			
Anläggningstillgångar			
<u>Immateriella anläggningstillgångar</u>		21 639	
<u>Materiella anläggningstillgångar</u>			
Inventarier, verktyg och installationer	3	<u>15 600</u>	<u>23 400</u>
Summa anläggningstillgångar		37 239	23 400
Omsättningstillgångar			
<u>Kortfristiga fordringar</u>			
Kundfordringar		30 250	33 938
Övriga kortfristiga fordringar		11 271	1 822
Förutbetalda kostnader och upplupna intäkter		<u>46 578</u>	<u>46 020</u>
Summa kortfristiga fordringar		88 099	81 780
<u>Banktillgångar</u>		<u>313 869</u>	<u>358 853</u>
Summa omsättningstillgångar		<u>401 968</u>	<u>440 633</u>
Summa tillgångar		<u>439 207</u>	<u>464 033</u>

Balansräkning	Not	2022-12-31	2021-12-31
Eget kapital och skulder			
Eget kapital	4		
<u>Bundet eget kapital</u>			
Aktiekapital, 1008 aktier med kvotvärde 100 kr		100 800	100 800
Balanserad vinst		324 906	301 835
Årets resultat		<u>-36 455</u>	<u>23 071</u>
Summa fritt kapital		288 451	324 906
Summa eget kapital	4	389 251	425 706
Kortfristiga skulder			
Leverantörsskulder	5	48 128	24 241
Skatteskuld		1 828	5 642
Beräknad inkomstskatt		0	5 985
Övriga kortfristiga skulder		<u>0</u>	<u>2 459</u>
Summa kortfristiga skulder		<u>49 956</u>	<u>38 327</u>
Summa eget kapital och skulder		<u>439 207</u>	<u>464 033</u>
Ställda säkerheter		Inga	Inga
Ansvarsförbindelser		Inga	Inga

Noter

Redovisnings- och värderingsprinciper

Bolagets årsredovisning har upprättats enligt Årsredovisningslagen och Bokföringsnämndens allmänna råd. Redovisningsprinciperna har inte ändrats.

Finansiella instrument

Finansiella instrument i balansräkningen är kundfordringar, fordran leverantör och leverantörsskulder. Skulder till bank- och kreditinstitut saknas.

Kundfordringar

Kundfordringar redovisas som omsättningstillgångar till det belopp som förväntas bli inbetalt efter avdrag för individuellt bedömda osäkra kundfordringar.

Nyckeltalsdefinitioner

Soliditet

Eget kapital och obeskattade reserver (med avdrag för uppskjuten skatt) i förhållande till balansomslutningen.

Not 1 Nettoomsättning Företaget intäkter härrör huvudsakligen från hyresintäkter från uthyrda lokaler för intern och extern personal.

Not 2 Övriga externa kostnader Största utgiftsposterna var 2022 hyreskostnader för tvätthall och samt hyra lokal för personalrum och därmed knutna kostnader.

Not 3 Inventarier, verktyg och installationer

	<u>2022-12-31</u>	<u>2021-12-31</u>
Ingående anskaffningsvärden	39 000	39 000
Årets anskaffningar	0	0
- Försäljningar och utrangeringar	0	0
Utgående ackumulerade anskaffningsvärden	39 000	39 000
Ingående avskrivningar	-7 800	-7 800
Försäljningar och utrangeringar och nedskrivning	0	0
-Avskrivningar enligt plan	-7 800	-7 800
Utgående ackumulerade avskrivningar	-23 400	-15 600
Utgående restvärde enligt plan	15 600	23 400


Not 4 Förändring av eget kapital


	<u>2022-12-31</u>	<u>2021-12-31</u>
<u>Aktiekapital</u>		
Belopp vid årets ingång	<u>100 800</u>	<u>100 800</u>
Summa bundet eget kapital vid årets utgång	<u>100 800</u>	<u>100 800</u>
Balanserat resultat, fritt kapital vid årets ingång	324 906	301 835
Årets resultat	<u>-36 455</u>	<u>23 071</u>
Fritt kapital vid årets utgång	<u>288 451</u>	<u>324 906</u>
Summa bundet och fritt kapital vid årets utgång	<u>389 251</u>	<u>425 706</u>


Not 5 Leverantörsskulder

Beloppet utgörs främst av hyra för tvätthall, m.m. mindre löpande kostnader.

Vänersborg den 6 mars 2023


.....
Christer Larsson, ordförande


.....
Murat Aziev, styrelseledamot


.....
Suthakaram Jeewaratnam, styrelseledamot