

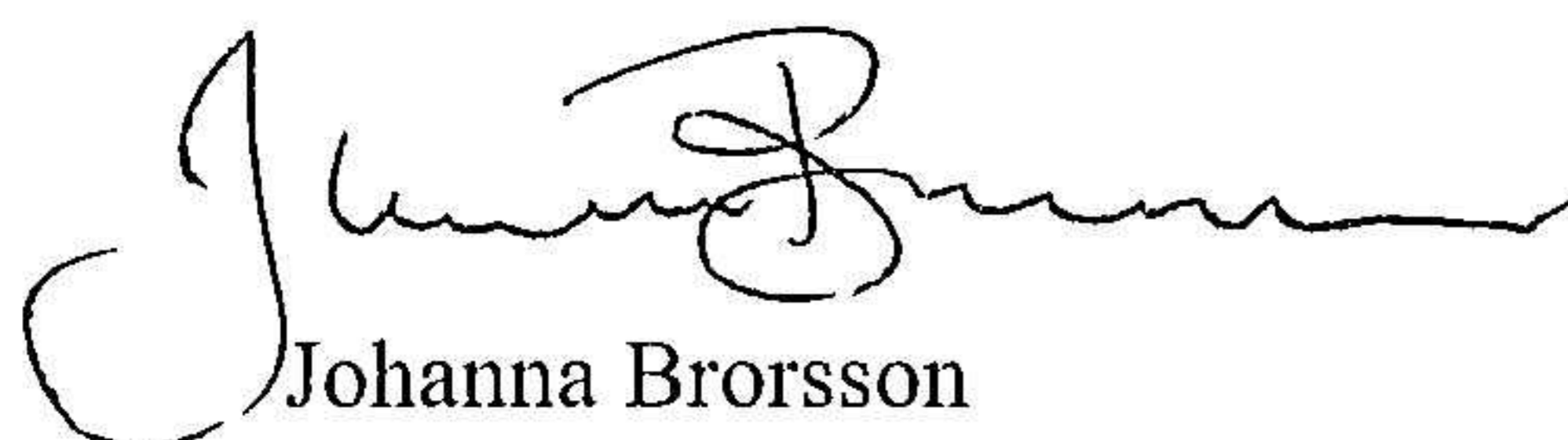
**Årsredovisning**  
för  
**Kerry Logistics (Sweden) AB**  
556308-6288  
Räkenskapsåret  
2022

**Fastställelseintyg**

Undertecknad verkställande direktör i Kerry Logistics (Sweden) AB intygar att resultaträkningen och balansräkningen i årsredovisningen har fastställts på årsstämma 2023-06-22. Årsstämman beslutade att godkänna styrelsens förslag till resultatdisposition.

Jag intygar också att innehållet i årsredovisningen och revisionsberättelsen stämmer överens med originalen.

Borås 2023-06-22

  
Johanna Brorsson

**Årsredovisning**  
för  
**Kerry Logistics (Sweden) AB**  
556308-6288  
Räkenskapsåret  
2022

Styrelsen och verkställande direktören för Kerry Logistics (Sweden) AB avger följande årsredovisning för räkenskapsåret 2022.

Årsredovisningen är upprättad i svenska kronor, SEK. Om inte annat särskilt anges, redovisas alla belopp i hela kronor (kr). Uppgifter inom parentes avser föregående år.

## Förvaltningsberättelse

### Information om verksamheten

Bolaget bedriver internationell transport- och speditjonsverksamhet, konsulttjänster inom transportlogistik samt lager- och distributionsverksamhet.

Företaget har sitt säte i Borås.

### Väsentliga händelser under räkenskapsåret och efter räkenskapsårets slut

Vi har som helhet under 2022 hanterat en mycket instabil transport- och logistikmarknad som en följd av invasionen i Ukraina och en generell upptrappning av säkerhetsläget i världen. Råvarubrister, handelssanktioner och kraftiga prissvängningar skapade en turbulens som satte stora avtryck på logistikkedjans funktionalitet. Vidare har vi under senare delen av 2022 och in i 2023, sett en hög inflation i stora delar av världen, och inte minst i Sverige, med stora finansiella effekter på såväl företag som privatpersoner. Bolaget bedöms fortsatt finansiellt starkt för att kunna hantera en osäker marknad framåt.

### Ägarförhållanden

Bolaget ägs till 100% av Kerry Logistics Holding (Europe) Ltd.

Flerårsöversikt (Tkr)	2022	2021	2020	2019
Nettoomsättning	305 603	278 572	126 473	138 160
Resultat efter finansiella poster	2 914	3 685	965	-2 870
Antal anställda	52	47	49	53
Balansomslutning	93 828	106 954	75 624	76 071
Soliditet (%)	73,5	61,6	82,5	80,9

### Förslag till vinstdisposition

Styrelsen föreslår att till förfogande stående vinstmedel (kronor):

balanserad vinst	65 332 133
årets vinst	2 773 795
	<b>68 105 928</b>
disponeras så att	
i ny räkning överföres	68 105 928
	<b>68 105 928</b>

Företagets resultat och ställning i övrigt framgår av efterföljande resultat- och balansräkning samt kassaflödesanalys med noter.

<b>Resultaträkning</b>	<b>Not</b>	<b>2022-01-01 -2022-12-31</b>	<b>2021-01-01 -2021-12-31</b>
Nettoomsättning	2	305 602 853	278 571 881
Övriga rörelseintäkter		361 264	230 830
		<b>305 964 117</b>	<b>278 802 711</b>
<b>Rörelsens kostnader</b>			
Övriga externa kostnader	3, 4	-267 004 059	-244 294 343
Personalkostnader	5	-33 450 085	-28 877 831
Avskrivningar och nedskrivningar av materiella och immateriella anläggningstillgångar	6, 7, 8, 9	-1 998 617	-1 944 657
Övriga rörelsekostnader		-622 519	0
		<b>-303 075 280</b>	<b>-275 116 831</b>
<b>Rörelseresultat</b>		<b>2 888 837</b>	<b>3 685 880</b>
<b>Resultat från finansiella poster</b>			
Övriga ränteintäkter och liknande resultatposter	10	29 737	0
Räntekostnader och liknande resultatposter	11	-4 388	-1 186
		<b>25 349</b>	<b>-1 186</b>
<b>Resultat efter finansiella poster</b>		<b>2 914 186</b>	<b>3 684 694</b>
<b>Resultat före skatt</b>		<b>2 914 186</b>	<b>3 684 694</b>
Skatt på årets resultat	12	-140 391	-140 391
<b>Årets resultat</b>		<b>2 773 795</b>	<b>3 544 303</b>

<b>Balansräkning</b>	<b>Not</b>	<b>2022-12-31</b>	<b>2021-12-31</b>
<b>TILLGÅNGAR</b>			
<b>Anläggningstillgångar</b>			
<i>Immateriella anläggningstillgångar</i>			
Programvaror	6	110 432	50 706
		<b>110 432</b>	<b>50 706</b>
<i>Materiella anläggningstillgångar</i>			
Byggnader och mark	7	31 578 912	32 953 098
Maskiner och andra tekniska anläggningar	8	540 230	452 935
Inventarier, verktyg och installationer	9	2 131 261	1 629 912
		<b>34 250 403</b>	<b>35 035 945</b>
<b>Summa anläggningstillgångar</b>		<b>34 360 835</b>	<b>35 086 651</b>
<b>Omsättningstillgångar</b>			
<i>Kortfristiga fordringar</i>			
Aktuella skattefordringar		1 067 616	541 717
Kundfordringar		25 824 534	27 992 542
Fordringar hos koncernföretag		4 534 284	3 193 197
Övriga fordringar		888	0
Förutbetalda kostnader och upplupna intäkter	13	8 467 015	2 973 338
		<b>39 894 337</b>	<b>34 700 794</b>
<i>Kassa och bank</i>		19 572 780	37 166 195
<b>Summa omsättningstillgångar</b>		<b>59 467 117</b>	<b>71 866 989</b>
<b>SUMMA TILLGÅNGAR</b>		<b>93 827 952</b>	<b>106 953 640</b>

Kerry Logistics (Sweden) AB  
Org.nr 556308-6288

5 (16)

2023070741483

<b>Balansräkning</b>	<b>Not</b>	<b>2022-12-31</b>	<b>2021-12-31</b>
<b>EGET KAPITAL OCH SKULDER</b>			
<b>Eget kapital</b>	14, 15		
<i>Bundet eget kapital</i>			
Aktiekapital		500 000	500 000
Reservfond		100 000	100 000
		<b>600 000</b>	<b>600 000</b>
<i>Fritt eget kapital</i>			
Balanserad vinst eller förlust		65 332 133	61 787 830
Årets resultat		2 773 795	3 544 303
		<b>68 105 928</b>	<b>65 332 133</b>
<b>Summa eget kapital</b>		<b>68 705 928</b>	<b>65 932 133</b>
<b>Avsättningar</b>			
Uppskjuten skatteskuld	16	561 564	421 173
<b>Summa avsättningar</b>		<b>561 564</b>	<b>421 173</b>
<b>Kortfristiga skulder</b>			
Leverantörsskulder		8 221 701	4 631 202
Skulder till koncernföretag		4 489 305	23 439 716
Övriga skulder		2 344 218	2 860 142
Upplupna kostnader och förutbetalda intäkter	17	9 505 236	9 669 274
<b>Summa kortfristiga skulder</b>		<b>24 560 460</b>	<b>40 600 334</b>
<b>SUMMA EGET KAPITAL OCH SKULDER</b>		<b>93 827 952</b>	<b>106 953 640</b>

## Rapport över förändringar i eget kapital

	Aktie- kapital	Bundna reserver	Fritt eget kapital	Summa eget kapital
Ingående eget kapital 2021-01-01	500 000	100 000	61 787 830	62 387 830
Årets resultat			3 544 303	3 544 303
Utgående eget kapital 2021-12-31	500 000	100 000	65 332 133	65 932 133
Årets resultat			2 773 795	2 773 795
Utgående eget kapital 2022-12-31	500 000	100 000	68 105 928	68 705 928

<b>Kassaflödesanalys</b>	<b>Not</b>	<b>2022-01-01 -2022-12-31</b>	<b>2021-01-01 -2021-12-31</b>
<b>Den löpande verksamheten</b>			
Resultat efter finansiella poster		2 914 186	3 684 694
Justeringar för poster som inte ingår i kassaflödet	18	1 998 617	1 944 658
Betald skatt		-525 899	8
<b>Kassaflöde från den löpande verksamheten före förändring av rörelsekapital</b>		<b>4 386 904</b>	<b>5 629 360</b>
<b>Kassaflöde från förändring av rörelsekapitalet</b>			
Förändring av kundfordringar		2 168 008	-16 403 659
Förändring av kortfristiga fordringar		-6 519 636	-408 548
Förändring av leverantörsskulder		3 590 499	2 013 547
Förändring av kortfristiga skulder		-19 946 391	25 631 267
<b>Kassaflöde från den löpande verksamheten</b>		<b>-16 320 616</b>	<b>16 461 967</b>
<b>Investeringsverksamheten</b>			
Investeringar i immateriella anläggningstillgångar		-95 000	0
Investeringar i materiella anläggningstillgångar		-1 177 799	-767 820
<b>Kassaflöde från investeringsverksamheten</b>		<b>-1 272 799</b>	<b>-767 820</b>
<b>Årets kassaflöde</b>		<b>-17 593 415</b>	<b>15 694 147</b>
<b>Likvida medel vid årets början</b>			
Likvida medel vid årets början		37 166 195	21 472 048
<b>Likvida medel vid årets slut</b>	19	<b>19 572 780</b>	<b>37 166 195</b>

## Noter

### Not 1 Redovisnings- och värderingsprinciper

#### Allmänna upplysningar

Årsredovisningen är upprättad i enlighet med årsredovisningslagen och BFNAR 2012:1 Årsredovisning och koncernredovisning (K3).

Redovisningsprinciperna är oförändrade jämfört med föregående år.

#### Intäktsredovisning

Intäkter har tagits upp till verkligt värde av vad som erhållits eller kommer att erhållas och redovisas i den omfattning det är sannolikt att de ekonomiska fördelarna kommer att tillgodogöras bolaget och intäkterna kan beräknas på ett tillförlitligt sätt.

#### Immateriella tillgångar

Företaget redovisar internt utvecklad immateriella anläggningstillgångar enligt aktiveringsmodellen. Det innebär att samtliga utgifter som avser framtagandet av en internt utvecklad immateriell anläggningstillgång aktiveras och skrivs av under tillgångens beräknade nyttjandeperiod, under förutsättningarna att kriterierna i BFNAR 2012:1 är uppfyllda.

#### Anläggningstillgångar

Immateriella och materiella anläggningstillgångar redovisas till anskaffningsvärde minskat med ackumulerade avskrivningar enligt plan och eventuella nedskrivningar.

#### Immateriella anläggningstillgångar

Programvaror	5 år
--------------	------

#### Materiella anläggningstillgångar

Maskiner och andra tekniska anläggningar	5 år
Inventarier, verktyg och installationer	10 år

För byggnader används komponentavskrivningar.

Följande komponenter och avskrivningstider tillämpas:

Grund och stomme	50 år
Värme och ventilation	30 år
El och ytskikt	20-25 år

#### Nedskrivning av icke-finansiella anläggningstillgångar

När det finns en indikation på att en tillgångs värde minskat, görs en prövning av nedskrivningsbehov. Har tillgången ett återvinningsvärde som är lägre än det redovisade värdet, skrivs den ner till återvinningsvärdet. Vid bedömning av nedskrivningsbehov grupperas tillgångarna på de lägsta nivåer där det finns separata identifierbara kassaflöden (kassagenererande enheter). För tillgångar, andra än goodwill, som tidigare skrivits ner görs per varje balansdag en prövning av om återföring bör göras.

### **Finansiella instrument**

Finansiella instrument värderas utifrån anskaffningsvärdet. Instrumentet redovisas i balansräkningen när bolaget blir part i instrumentets avtalsmässiga villkor. Finansiella tillgångar tas bort från balansräkningen när rätten att erhålla kassaflöden från instrumentet har löpt ut eller överförts och bolaget har överfört i stort sett alla risker och förmåner som är förknippade med äganderätten. Finansiella skulder tas bort från balansräkningen när förpliktelserna har reglerats eller på annat sätt upphört.

### ***Kundfordringar/kortfristiga fordringar***

Kundfordringar och kortfristiga fordringar redovisas som omsättningstillgångar till det belopp som förväntas bli inbetalt efter avdrag för individuellt bedömda osäkra fordringar.

### ***Låneskulder och leverantörsskulder***

Låneskulder och leverantörsskulder redovisas initialt till anskaffningsvärde efter avdrag för transaktionskostnader. Skiljer sig det redovisade beloppet från det belopp som ska återbetalas vid förfallotidpunkten periodiseras mellanskillnaden som räntekostnad över lånets löptid med hjälp av instrumentets effektivränta. Härigenom överensstämmer vid förfallotidpunkten det redovisade beloppet och det belopp som ska återbetalas.

### ***Kvittning av finansiell fordran och finansiell skuld***

En finansiell tillgång och en finansiell skuld kvittas och redovisas med ett nettobelopp i balansräkningen endast då legal kvittningsrätt föreligger samt då en reglering med ett nettobelopp avses ske eller då en samtida avyttring av tillgången och reglering av skulden avses ske.

### **Leasingavtal**

Företaget redovisar samtliga leasingavtal, såväl finansiella som operationella leasingavtal. Operationella leasingavtal redovisas som en kostnad linjärt över leasingperioden.

### **Inkomstskatter**

Total skatt utgörs av aktuell skatt och uppskjuten skatt. Skatter redovisas i resultaträkningen, utom då underliggande transaktion redovisas direkt mot eget kapital varvid tillhörande skatteeffekter redovisas i eget kapital.

### ***Aktuell skatt***

Aktuell skatt avser inkomstskatt för innevarande räkenskapsår samt den del av tidigare räkenskapsårs inkomstskatt som ännu inte redovisats. Aktuell skatt beräknas utifrån den skattesats som gäller per balansdagen.

### ***Uppskjuten skatt***

Uppskjuten skatt är inkomstskatt som avser framtida räkenskapsår till följd av tidigare händelser. Redovisning sker enligt balansräkningsmetoden. Enligt denna metod redovisas uppskjutna skatteskulder och uppskjutna skattefordringar på temporära skillnader som uppstår mellan bokförda respektive skattemässiga värden för tillgångar och skulder samt för övriga skattemässiga avdrag eller underskott.

Uppskjutna skattefordringar netto redovisas mot uppskjutna skatteskulder endast om de kan betalas med ett nettobelopp. Uppskjuten skatt beräknas utifrån gällande skattesats på balansdagen. Effekter av förändringar i gällande skattesatser resultatförs i den period förändringen lagstads. Uppskjuten skattefordran redovisas som finansiell anläggningstillgång och uppskjuten skatteskuld som avsättning.

Uppskjuten skattefordran avseende underskottsavdrag eller andra framtida skattemässiga avdrag redovisas i den omfattning det är sannolikt att avdragen kan avräknas mot framtida skattemässiga överskott.

På grund av sambandet mellan redovisning och beskattning särredovisas inte den uppskjutna skatteskulden som är hänförlig till obeskattade reserver.

### Ersättningar till anställda

Ersättningar till anställda avser alla former av ersättningar som företaget lämnar till de anställda. Kortfristiga ersättningar utgörs av bland annat löner, betald semester, betald frånvaro, bonus och ersättning efter avslutad anställning (pension). Kortfristiga ersättningar redovisas som kostnad och en skuld då det finns en legal eller informell förpliktelse att betala ut en ersättning till följd av en tidigare händelse och en tillförlitlig uppskattning av beloppet kan göras.

### Kassaflödesanalys

Kassaflödesanalysen upprättas enligt indirekt metod. Det redovisade kassaflödet omfattar endast transaktioner som medfört in- eller utbetalningar.

Som likvida medel klassificerar företaget, förutom kassamedel, disponibla tillgodohavanden hos banker och andra kreditinstitut samt kortfristiga likvida placeringar som är noterade på en marknadsplats och har en kortare löptid än tre månader från anskaffningstidpunkten. Förändringar i spärrade medel redovisas i investeringsverksamheten.

### Nyckeltalsdefinitioner

Soliditet (%)

Justerat eget kapital (eget kapital och obeskattade reserver med avdrag för uppskjuten skatt) i procent av balansomslutning.

### Not 2 Nettoomsättningens fördelning

	2022	2021
<b>Nettoomsättningen per rörelsegren</b>		
Försäljning spedition	247 428 174	237 818 899
Försäljning av tredjepartslogistik tjänster	58 174 679	40 752 982
	<b>305 602 853</b>	<b>278 571 881</b>
<b>Nettoomsättningen per geografisk marknad</b>		
Sverige	274 019 598	254 883 373
Europa	26 601 985	20 134 183
Övrigt	4 981 270	3 554 325
	<b>305 602 853</b>	<b>278 571 881</b>

### Not 3 Arvode till revisorer

Med revisionsuppdrag avses granskning av årsredovisningen och bokföringen samt styrelsens och verkställande direktörens förvaltning, övriga arbetsuppgifter som det ankommer på bolagets revisor att utföra samt rådgivning eller annat biträde som föräns av iakttagelser vid sådan granskning eller genomförandet av sådana övriga arbetsuppgifter.

	2022	2021
<b>PwC</b>		
Revisionsuppdrag	120 000	120 000
Skatterådgivning	0	7 000
	<b>120 000</b>	<b>127 000</b>

#### Not 4 Leasing, leasetagaren

Årets leasingkostnader avseende leasingavtal, uppgår till 4 352 894 (3 972 777) kronor.

Framtida leasingavgifter, för icke uppsägningsbara leasingavtal, förfaller till betalning enligt följande:

	2022	2021
Inom ett år	3 183 911	3 042 913
Senare än ett år men inom fem år	3 119 999	5 687 458
	<b>6 303 910</b>	<b>8 730 371</b>

#### Not 5 Anställda och personalkostnader

	2022	2021
<b>Medelantalet anställda</b>		
Kvinnor	26	24
Män	26	23
	<b>52</b>	<b>47</b>
<b>Löner och andra ersättningar</b>		
Styrelse och verkställande direktör	1 706 178	1 799 193
Övriga anställda	21 655 114	18 227 945
	<b>23 361 292</b>	<b>20 027 138</b>
<b>Sociala kostnader</b>		
Pensionskostnader för styrelse och verkställande direktör	329 600	422 634
Pensionskostnader för övriga anställda	1 346 606	1 190 210
Övriga sociala avgifter enligt lag och avtal	7 500 038	6 528 589
	<b>9 176 244</b>	<b>8 141 433</b>
<b>Totala löner, ersättningar, sociala kostnader och pensionskostnader</b>	<b>32 537 536</b>	<b>28 168 571</b>
<b>Könsfördelning bland ledande befattningshavare</b>		
Andel kvinnor i styrelsen	0 %	0 %
Andel män i styrelsen	100 %	100 %
Andel kvinnor bland verkställande direktörer och övriga ledande befattningshavare	100 %	100 %
Andel män bland verkställande direktörer och övriga ledande befattningshavare	0 %	0 %

**Not 6 Programvaror**

	<b>2022</b>	<b>2021</b>
Ingående anskaffningsvärden	995 580	995 580
Inköp	95 000	0
<b>Utgående ackumulerade anskaffningsvärden</b>	<b>1 090 580</b>	<b>995 580</b>
Ingående avskrivningar	-944 873	-878 699
Årets avskrivningar	-35 275	-66 174
<b>Utgående ackumulerade avskrivningar</b>	<b>-980 148</b>	<b>-944 873</b>
<b>Utgående redovisat värde</b>	<b>110 432</b>	<b>50 707</b>

**Not 7 Byggnader och mark**

	<b>2022</b>	<b>2021</b>
Ingående anskaffningsvärden	55 281 432	55 281 432
<b>Utgående ackumulerade anskaffningsvärden</b>	<b>55 281 432</b>	<b>55 281 432</b>
Ingående avskrivningar	-22 328 334	-20 954 148
Årets avskrivningar	-1 374 186	-1 374 186
<b>Utgående ackumulerade avskrivningar</b>	<b>-23 702 520</b>	<b>-22 328 334</b>
<b>Utgående redovisat värde</b>	<b>31 578 912</b>	<b>32 953 098</b>

**Not 8 Maskiner och andra tekniska anläggningar**

	<b>2022</b>	<b>2021</b>
Ingående anskaffningsvärden	6 364 168	6 147 348
Inköp	152 539	216 820
Omklassificeringar	116 000	0
<b>Utgående ackumulerade anskaffningsvärden</b>	<b>6 632 707</b>	<b>6 364 168</b>
Ingående avskrivningar	-5 911 233	-5 738 812
Årets avskrivningar	-181 244	-172 421
<b>Utgående ackumulerade avskrivningar</b>	<b>-6 092 477</b>	<b>-5 911 233</b>
<b>Utgående redovisat värde</b>	<b>540 230</b>	<b>452 935</b>

**Not 9 Inventarier, verktyg och installationer**

	2022	2021
Ingående anskaffningsvärden	4 570 686	4 019 686
Inköp	1 025 260	551 000
Omklassificeringar	-116 000	0
<b>Utgående ackumulerade anskaffningsvärden</b>	<b>5 479 946</b>	<b>4 570 686</b>
Ingående avskrivningar	-2 940 774	-2 608 898
Årets avskrivningar	-407 911	-331 876
<b>Utgående ackumulerade avskrivningar</b>	<b>-3 348 685</b>	<b>-2 940 774</b>
<b>Utgående redovisat värde</b>	<b>2 131 261</b>	<b>1 629 912</b>

**Not 10 Övriga ränteintäkter och liknande resultatposter**

	2022	2021
Övriga ränteintäkter	29 737	0
	<b>29 737</b>	<b>0</b>

**Not 11 Räntekostnader och liknande resultatposter**

	2022	2021
Övriga räntekostnader	-4 388	-1 186
	<b>-4 388</b>	<b>-1 186</b>

**Not 12 Aktuell och uppskjuten skatt**

	2022	2021
Skatt på årets resultat		
Förändring av uppskjuten skatt	-140 391	-140 391
<b>Totalt redovisad skatt</b>	<b>-140 391</b>	<b>-140 391</b>

**Avstämning av effektiv skatt**

	2022		2021	
	Procent	Belopp	Procent	Belopp
Redovisat resultat före skatt		2 914 186		3 684 694
Skatt enligt gällande skattesats	20,60	-600 322	20,60	-759 047
Ej avdragsgilla kostnader		-12 685		-5 991
Ej redovisade underskottsavdrag		472 616		624 647
<b>Redovisad effektiv skatt</b>	<b>4,82</b>	<b>-140 391</b>	<b>3,81</b>	<b>-140 391</b>

**Not 13 Förutbetalda kostnader och upplupna intäkter**

	2022-12-31	2021-12-31
Förutbetalda försäkringar	117 779	243 433
Upplupna intäkter	5 910 000	2 080 000
Övriga poster	2 439 236	649 905
	<b>8 467 015</b>	<b>2 973 338</b>

**Not 14 Antal aktier och kvotvärde**

Namn	Antal aktier	Kvotvärde
Antal A-Aktier	5 000	100
	<b>5 000</b>	

**Not 15 Disposition av vinst eller förlust**

	2022-12-31
<b>Förslag till vinstdisposition</b>	
Styrelsen föreslår att till förfogande stående vinstmedel:	
balanserad vinst	65 332 133
årets vinst	2 773 795
	<b>68 105 928</b>
disponeras så att	
i ny räkning överföres	68 105 928
	<b>68 105 928</b>

**Not 16 Uppskjuten skatt på temporära skillnader**

2022-12-31

Temporära skillnader	Uppskjuten skatteskuld	Netto
Temporär skillnad byggnader	561 564	561 564
	<b>561 564</b>	<b>561 564</b>

2021-12-31

Temporära skillnader	Uppskjuten skatteskuld	Netto
Temporär skillnad byggnader	421 173	421 173
	<b>421 173</b>	<b>421 173</b>

**Förändring av uppskjuten skatt**

	Belopp vid årets ingång	Redovisas i resultaträk.	Belopp vid årets utgång
Temporär skillnad byggnader	421 173	140 391	561 564
	<b>421 173</b>	<b>140 391</b>	<b>561 564</b>

**Not 17 Upplupna kostnader och förutbetalda intäkter**

	2022-12-31	2021-12-31
Upplupna löner	16 000	90 000
Upplupna semesterlöner	2 600 000	2 270 000
Upplupna sociala avgifter	821 000	741 000
Löneskatt	406 647	442 637
Upplupna frakter	4 078 500	4 569 680
Övriga poster	1 583 087	1 555 959
	<b>9 505 234</b>	<b>9 669 276</b>

**Not 18 Justering för poster som inte ingår i kassaflödet**

	2022-12-31	2021-12-31
Avskrivningar	1 998 617	1 944 658
	<b>1 998 617</b>	<b>1 944 658</b>

**Not 19 Likvida medel**

	2022-12-31	2021-12-31
<b>Likvida medel</b>		
Banktillgodohavanden	19 572 780	37 166 195
	<b>19 572 780</b>	<b>37 166 195</b>

**Not 20 Väsentliga händelser under räkenskapsåret och efter räkenskapsårets slut**


Vi har som helhet under 2022 hanterat en mycket instabil transport- och logistikmarknad som en följd av invasionen i Ukraina och en generell upptrappning av säkerhetsläget i världen. Råvarubrister, handelssanktioner och kraftiga prissvängningar skapade en turbulens som satte stora avtryck på logistikkedjans funktionalitet. Vidare har vi under senare delen av 2022 och in i 2023, sett en hög inflation i stora delar av världen, och inte minst i Sverige, med stora finansiella effekter på såväl företag som privatpersoner. Bolaget bedöms fortsatt finansiellt starkt för att kunna hantera en osäker marknad framåt.

Borås 2023-06-22


Joakim Hagberg



Martin Stoekenbroek



Mohamed El Haji



Johanna Brorsson  
Verkställande direktör




Vår revisionsberättelse har lämnats 2023-06-22

Öhrlings PricewaterhouseCoopers AB



Mattias Lengberg  
Auktoriserad revisor



## Revisionsberättelse

Till bolagsstämman i Kerry Logistics (Sweden) AB, org.nr 556308-6288

---

### Rapport om årsredovisningen

#### Uttalanden

Vi har utfört en revision av årsredovisningen för Kerry Logistics (Sweden) AB för år 2022.

Enligt vår uppfattning har årsredovisningen upprättats i enlighet med årsredovisningslagen och ger en i alla väsentliga avseenden rättvisande bild av Kerry Logistics (Sweden) ABs finansiella ställning per den 31 december 2022 och av dess finansiella resultat och kassaflöde för året enligt årsredovisningslagen. Förvaltningsberättelsen är förenlig med årsredovisningens övriga delar.

Vi tillstyrker därför att bolagsstämman fastställer resultaträkningen och balansräkningen för Kerry Logistics (Sweden) AB.

#### Grund för uttalanden

Vi har utfört revisionen enligt International Standards on Auditing (ISA) och god revisionssed i Sverige. Vårt ansvar enligt dessa standarder beskrivs närmare i avsnittet Revisorns ansvar. Vi är oberoende i förhållande till Kerry Logistics (Sweden) AB enligt god revisorssed i Sverige och har i övrigt fullgjort vårt yrkesetiska ansvar enligt dessa krav.

Vi anser att de revisionsbevis vi har inhämtat är tillräckliga och ändamålsenliga som grund för våra uttalanden.

#### Styrelsens och verkställande direktörens ansvar

Det är styrelsen och verkställande direktören som har ansvaret för att årsredovisningen upprättas och att den ger en rättvisande bild enligt årsredovisningslagen. Styrelsen och verkställande direktören ansvarar även för den interna kontroll som de bedömer är nödvändig för att upprätta en årsredovisning som inte innehåller några väsentliga felaktigheter, vare sig dessa beror på oegentligheter eller misstag.

Vid upprättandet av årsredovisningen ansvarar styrelsen och verkställande direktören för bedömningen av bolagets förmåga att fortsätta verksamheten. De upplyser, när så är tillämpligt, om förhållanden som kan påverka förmågan att fortsätta verksamheten och att använda antagandet om fortsatt drift. Antagandet om fortsatt drift tillämpas dock inte om styrelsen och verkställande direktören avser att likvidera bolaget, upphöra med verksamheten eller inte har något realistiskt alternativ till att göra något av detta.

#### Revisorns ansvar

Våra mål är att uppnå en rimlig grad av säkerhet om huruvida årsredovisningen som helhet inte innehåller några väsentliga felaktigheter, vare sig dessa beror på oegentligheter eller misstag, och att lämna en revisionsberättelse som innehåller våra uttalanden. Rimlig säkerhet är en hög grad av säkerhet, men är ingen garanti för att en revision som utförs enligt ISA och god revisionssed i Sverige alltid kommer att upptäcka en väsentlig felaktighet om en sådan finns. Felaktigheter kan uppstå på grund av oegentligheter eller misstag och anses vara väsentliga om de enskilt eller tillsammans rimligen kan förväntas påverka de ekonomiska beslut som användare fattar med grund i årsredovisningen.

En ytterligare beskrivning av vårt ansvar för revisionen av årsredovisningen finns på Revisorsinspektionens webbplats: [www.revisorsinspektionen.se/revisornsansvar](http://www.revisorsinspektionen.se/revisornsansvar). Denna beskrivning är en del av revisionsberättelsen.

### Rapport om andra krav enligt lagar och andra författningar

#### Uttalanden

Utöver vår revision av årsredovisningen har vi även utfört en revision av styrelsens och verkställande direktörens förvaltning för Kerry Logistics (Sweden) AB för år 2022 samt av förslaget till dispositioner beträffande bolagets vinst eller förlust.



Vi tillstyrker att bolagsstämman disponerar vinsten enligt förslaget i förvaltningsberättelsen och beviljar styrelsens ledamöter och verkställande direktören ansvarsfrihet för räkenskapsåret.

### Grund för uttalanden

Vi har utfört revisionen enligt god revisions sed i Sverige. Vårt ansvar enligt denna beskrivs närmare i avsnittet Revisorns ansvar. Vi är oberoende i förhållande till Kerry Logistics (Sweden) AB enligt god revisors sed i Sverige och har i övrigt fullgjort vårt yrkesetiska ansvar enligt dessa krav.

Vi anser att de revisionsbevis vi har inhämtat är tillräckliga och ändamålsenliga som grund för våra uttalanden.

### Styrelsens och verkställande direktörens ansvar

Det är styrelsen som har ansvaret för förslaget till dispositioner beträffande bolagets vinst eller förlust. Vid förslag till utdelning innefattar detta bland annat en bedömning av om utdelningen är försvarlig med hänsyn till de krav som bolagets verksamhetsart, omfattning och risker ställer på storleken av bolagets egna kapital, konsolideringsbehov, likviditet och ställning i övrigt.

Styrelsen ansvarar för bolagets organisation och förvaltningen av bolagets angelägenheter. Detta innefattar bland annat att fortlöpande bedöma bolagets ekonomiska situation, och att tillse att bolagets organisation är utformad så att bokföringen, medelsförvaltningen och bolagets ekonomiska angelägenheter i övrigt kontrolleras på ett betryggande sätt. Den verkställande direktören ska sköta den löpande förvaltningen enligt styrelsens riktlinjer och anvisningar och bland annat vidta de åtgärder som är nödvändiga för att bolagets bokföring ska fullgöras i överensstämmelse med lag och för att medelsförvaltningen ska skötas på ett betryggande sätt.

### Revisorns ansvar

Vårt mål beträffande revisionen av förvaltningen, och därmed vårt uttalande om ansvarsfrihet, är att inhämta revisionsbevis för att med en rimlig grad av säkerhet kunna bedöma om någon styrelseledamot eller verkställande direktören i något väsentligt avseende:

- företagit någon åtgärd eller gjort sig skyldig till någon försummelse som kan föranleda ersättningsskyldighet mot bolaget
- på något annat sätt handlat i strid med aktiebolagslagen, årsredovisningslagen eller bolagsordningen.

Vårt mål beträffande revisionen av förslaget till dispositioner av bolagets vinst eller förlust, och därmed vårt uttalande om detta, är att med rimlig grad av säkerhet bedöma om förslaget är förenligt med aktiebolagslagen.

Rimlig säkerhet är en hög grad av säkerhet, men ingen garanti för att en revision som utförs enligt god revisions sed i Sverige alltid kommer att upptäcka åtgärder eller försummelser som kan föranleda ersättningsskyldighet mot bolaget, eller att ett förslag till dispositioner av bolagets vinst eller förlust inte är förenligt med aktiebolagslagen.

En ytterligare beskrivning av vårt ansvar för revisionen av förvaltningen finns på Revisorsinspektionens webbplats: [www.revisorsinspektionen.se/revisornsansvar](http://www.revisorsinspektionen.se/revisornsansvar). Denna beskrivning är en del av revisionsberättelsen.

Borås den 22 juni 2023

Öhrlings PricewaterhouseCoopers AB

Mattias Lengberg  
Auktoriserad revisor