

Årsredovisning för
Lanthandeln i Solberg AB
556739-4035

Räkenskapsåret
2024-11-01 - 2025-10-31

Innehållsförteckning:	Sida
Förvaltningsberättelse	1
Resultaträkning	2
Balansräkning	3-4
Noter	5-6
Underskrifter	7

Fastställelseintyg

Undertecknad styrelseledamot i Lanthandeln i Solberg AB intygar härmed dels att denna kopia av årsredovisningen överensstämmer med originalet, dels att resultat- och balansräkningen fastställts på årsstämma 2026 *W21*. Stämman beslutade också att godkänna styrelsens förslag till resultatdisposition.

Solberg 2026-03-22



Rune Forstin

*Out
RF*

Förvaltningsberättelse

Styrelsen för Lanthandeln i Solberg AB, 556739-4035, får härmed avge årsredovisning för räkenskapsåret 2024-11-01 - 2025-10-31.

Verksamheten

Allmänt om verksamheten

Företaget med säte i Örnsköldsvik registrerades år 2007 och bedriver sedan dess lanthandel. Verksamheten bedrivs i egna lokaler.

Flerårsöversikt

	2024/2025	2023/2024	2022/2023	Belopp i kr 2021/2022
Nettoomsättning	3 382 332	3 066 769	3 071 248	2 558 666
Resultat efter finansiella poster	177 120	-33 014	16 001	-200 981
Soliditet, %	70	16	59	47

Förändringar i eget kapital

	Aktie- kapital	Reserv- fond	Fritt eget kapital
Vid årets början	100 000		616 450
Disposition enl årsstämmobeslut			
Årets resultat			157 120
Vid årets slut	100 000		773 570

Villkorad återbetalningsskyldighet för aktieägartillskott uppgick till 645 000 kr (645 000 kr)

Resultatdisposition

	Belopp i kr
Styrelsen föreslår att fritt eget kapital disponeras enligt följande:	
Balanserat resultat	616 450
Årets resultat	157 120
Totalt	773 570
Disponeras för	
Balanseras i ny räkning	773 570
Summa	773 570

Bolagets resultat och ställning framgår av efterföljande resultat- och balansräkningar med noter.

Olav
RF

Resultaträkning

Belopp i kr	Not	2024-11-01- 2025-10-31	2023-11-01- 2024-10-31
Rörelseintäkter, lagerförändring m.m.			
Nettoomsättning		3 382 332	3 066 769
Övriga rörelseintäkter		1 073 973	904 621
Summa rörelseintäkter, lagerförändring m.m.		4 456 305	3 971 390
Rörelsekostnader			
Råvaror och förnödenheter		-2 611 890	-2 400 757
Övriga externa kostnader		-578 645	-505 324
Personalkostnader	2	-988 783	-1 035 265
Av- och nedskrivningar av materiella och immateriella anläggningstillgångar		-100 661	-69 656
Summa rörelsekostnader		-4 279 979	-4 011 002
Rörelseresultat		176 326	-39 612
Finansiella poster			
Övriga ränteintäkter och liknande resultatposter		9 257	6 732
Räntekostnader och liknande resultatposter		-8 463	-134
Summa finansiella poster		794	6 598
Resultat efter finansiella poster		177 120	-33 014
Bokslutsdispositioner			
Övriga bokslutsdispositioner		-20 000	-
Summa bokslutsdispositioner		-20 000	-
Resultat före skatt		157 120	-33 014
Skatter			
Årets resultat		157 120	-33 014

2026032702169

Perf
RF

Balansräkning

Belopp i kr	Not	2025-10-31	2024-10-31
TILLGÅNGAR			
Anläggningstillgångar			
Materiella anläggningstillgångar			
Byggnader och mark	3	270 856	154 819
Inventarier, verktyg och installationer	4	13 945	56 479
Summa materiella anläggningstillgångar		284 801	211 298
Finansiella anläggningstillgångar			
Andra långfristiga fordringar	5	66 300	68 300
Summa finansiella anläggningstillgångar		66 300	68 300
Summa anläggningstillgångar		351 101	279 598
Omsättningstillgångar			
Varulager m.m.			
Färdiga varor och handelsvaror		401 582	358 779
Summa varulager		401 582	358 779
Kortfristiga fordringar			
Kundfordringar		27 457	22 740
Övriga fordringar		50 835	51 391
Förutbetalda kostnader och upplupna intäkter		18 478	26 379
Summa kortfristiga fordringar		96 770	100 510
Kassa och bank			
Kassa och bank		401 429	3 896 032
Summa kassa och bank		401 429	3 896 032
Summa omsättningstillgångar		899 781	4 355 321
SUMMA TILLGÅNGAR		1 250 882	4 634 919

2026032702170

Jeff
RF

Balansräkning

Belopp i kr	Not	2025-10-31	2024-10-31
EGET KAPITAL OCH SKULDER			
Eget kapital			
<i>Bundet eget kapital</i>			
Aktiekapital		100 000	100 000
Summa bundet eget kapital		100 000	100 000
<i>Fritt eget kapital</i>			
Balanserat resultat		616 450	649 464
Årets resultat		157 120	-33 014
Summa fritt eget kapital		773 570	616 450
Summa eget kapital		873 570	716 450
Långfristiga skulder			
Skulder till koncernföretag		123 917	103 917
Summa långfristiga skulder		123 917	103 917
Kortfristiga skulder			
Förskott från kunder		119	619
Leverantörsskulder		122 075	93 801
Skatteskulder		9 857	9 329
Övriga skulder		32 111	35 416
Upplupna kostnader och förutbetalda intäkter		89 233	3 675 387
Summa kortfristiga skulder		253 395	3 814 552
SUMMA EGET KAPITAL OCH SKULDER		1 250 882	4 634 919

2026032702171

OKA
RF

Noter

Belopp i kr om inget annat anges.

Not 1 Redovisningsprinciper

Årsredovisningen har upprättats i enlighet med Årsredovisningslagen och Bokföringsnämndens allmänna råd BFNAR 2016:10 Årsredovisning i mindre företag.

Avskrivningsprinciper för anläggningstillgångar

Avskrivningar enligt plan baseras på ursprungliga anskaffningsvärden och beräknad nyttjandeperiod. Följande avskrivningstider tillämpas:

<i>Anläggningstillgångar</i>	<i>År</i>
Immateriella anläggningstillgångar:	
Materiella anläggningstillgångar:	
-Byggnader	50
-Inventarier, verktyg och installationer	5-10

Skillnaden mellan ovan nämnda avskrivningar och skattemässigt gjorda avskrivningar redovisas som ackumulerade överavskrivningar, vilka ingår i obeskattade reserver.

Not 2 Personal

Personal

	2024-11-01- 2025-10-31	2023-11-01- 2024-10-31
Medelantalet anställda	2	2
Summa	2	2

Not 3 Byggnader och mark

	2025-10-31	2024-10-31
Ackumulerade anskaffningsvärden:		
-Vid årets början	242 159	133 301
-Nyanskaffningar	174 164	108 858
	<u>416 323</u>	<u>242 159</u>
Ackumulerade avskrivningar enligt plan:		
-Vid årets början	-87 340	-64 045
-Årets avskrivning enligt plan	-58 127	-23 295
	<u>-145 467</u>	<u>-87 340</u>
Redovisat värde vid årets slut	270 856	154 819

OK
RF

Not 4 Inventarier, verktyg och installationer

	2025-10-31	2024-10-31
Akkumulerade anskaffningsvärden:		
-Vid årets början	364 636	364 636
Vid årets slut	364 636	364 636
Akkumulerade avskrivningar enligt plan:		
-Vid årets början	-308 157	-261 796
-Årets avskrivning anskaffningsvärden	-42 534	-46 361
Vid årets slut	-350 691	-308 157
Redovisat värde vid årets slut	13 945	56 479

Not 5 Andra långfristiga fordringar

	2025-10-31	2024-10-31
Akkumulerade anskaffningsvärden:		
-Vid årets början	68 300	68 300
-Omklassificeringar	-2 000	
Redovisat värde vid årets slut	66 300	68 300

Not 6 Ställda säkerheter och eventalförpliktelser

Ställda säkerheter

	2025-10-31	2024-10-31
<i>Säkerheter</i>		
Fastighetsinteckning	500 000	500 000
	500 000	500 000
Summa ställda säkerheter	500 000	500 000


Eventalförpliktelser Inga Inga


Per
PF

2026032702173


Underskrifter

Årsredovisningens innehåll bestämdes 20260322
Örnsköldsvik


Rune Forstin 20260322 Datum
Styrelseledamot


Ove Hellström 20260322 Datum
Styrelseledamot


Birgitta Forsberg Reinegren 20260322 Datum
Styrelseledamot

Vidimeras:

Jan Falck
0660-13330

2026032702174