

Årsredovisning

för

INOVYN Sverige AB

556027-6635

Räkenskapsåret


2024

Fastställelseintyg

Undertecknad verkställande direktör i INOVYN Sverige AB intygar att resultaträkningen och balansräkningen i årsredovisningen har fastställts på årsstämman den 27 juni 2025. Årsstämman beslutade att godkänna styrelsens förslag till resultatdisposition.

Jag intygar också att innehållet i årsredovisningen och revisionsberättelsen stämmer överens med originalen.

Stenungsund 2025-06-27


Geir Tangenes

Bestyrkes

Ulf Röös


Lisa Ryttersson

Årsredovisning

för

INOVYN Sverige AB

556027-6635

Räkenskapsåret

2024

Innehållsförteckning

Förvaltningsberättelse	1
Resultaträkning	8
Balansräkning	9
Rapport över förändringar i eget kapital	11
Kassaflödesanalys	12
Noter	13
Underskrifter	23

Styrelsen och verkställande direktören för INOVYN Sverige AB avger följande årsredovisning för räkenskapsåret 2024.

Förvaltningsberättelse

Ägarförhållanden

INOVYN Sverige AB är ett helägt dotterbolag till INOVYN Finance Limited, org nr 07027513, Storbritannien. Koncernmoder är INEOS Limited, org nr 013377V, Isle of Man.

Koncernredovisning upprättas av INEOS Quattro Holdings Limited, org nr 9922632, Storbritannien.

Information om verksamheten

INOVYN Sverige AB bedriver uppdragsproduktion av natronlut och vinylprodukter för koncernbolaget INOVYN Europe Limited sedan 1 oktober 2017.

Produktion

Klor och VCM

HMS&K: Under 2024 hanterades 139 nya incidenter, varav 97 avslutades. Klor och VCM går in i 2025 med 52 öppna incidenter och målet med att hamna under 50 incidenter kommer skärpas. Under året inträffade dessvärre en OSHA-skada i samband med TAR, samt två inrapporterade FAI'er och en stor LOC.

Utsläppen av kvicksilver till luft och vatten var relativt låga och företaget klarade dessa mål. Däremot fanns svårigheter med andra mål; i reningsverket överskreds flera mål och VOC-utsläpp till luft nådde en historiskt hög nivå, främst på grund av det stora utsläppet den 1 juni.

När det kommer till kvalitet var 2024 ett stabilt år med endast en reklamation och en uppnådd Error Free Delivery på hela 99,98%.

Klorfabriken klarade av att uppnå energimålen med god marginal, detta tack vare Catch-24-programmet som bland annat utmanat produktionen att höja lutstyrkan i katolytloopen. Företaget har även utfört underhållsarbete på vätgaskompressorn, vilket ledde till att det numera går att nyttja 100% av producerad vätgas. I VCM-produktionen uppnåddes inte målen helt, men potentiella förbättringsområden har identifierats och det finns hopp om förbättring under 2025 då målen skärps.

Klor: År 2024 blev ett bra produktionsår med en teknisk tillförlitlighet 95,9%, jämfört med målet på 95,8%. Företaget slog även ett nytt produktionsrekord på 354 ton klor per dag. Alla elektrolysörer har bytt membran och fått offeranoder installerade, vilket framöver ska ge fördelar med mindre läckageproblematik. Under perioder med varierande energipriser och begränsad efterfrågan har fabriken modulerats. Bolaget har även gått med i reglermarknaden för el (mFRR), vilket bidragit positivt ur ett ekonomiskt perspektiv. Fabriken har under året fått uppstartssekvenser som bidragit med att förenkla och korta ner uppstarterna. Under året hade fabriken sex totaltrippar, varav inga det sista halvåret. Ett stort problem under året har varit salthanteringens där kranen stått stilla under långa perioder, vilket medfört höga kostnader.

VCM: För VCM-fabriken blev 2024 ett något sämre produktionsår med en teknisk tillförlitlighet på endast 92,3%, jämfört med målet på 96,0%. Två stora händelser som bidragit negativt var läckaget från den läckande ventilen på VCM-kolonnen samt en igensatt återvärmare på VCM-kolonnen tidigare under året. Årets stora händelse var TAR som överlag sköttes mycket bra med ett gediget för-, under- och efterarbete. Däremot blev det flera tillkommande stora reparationer som försenade uppstarten av klorfabriken med 14 dagar och VCM-fabriken med 4 dagar.

Förnödenheter/Reningsverk: Förutom de problem som nämnts i synergier och miljöuppföljning har de stora problemen kretsat kring råvattenröret i marken. Det har varit flera problem med läckande ledningar och ventiler, vilket innebär att det kommer krävas mycket arbete för att lösa framöver.

Hermes/Nya cellsalen: Under året har fokus legat på ordning och reda, där man har rensat undan gammalt material (230 ton). Företaget har fått ordning på traversen för att kunna fortsätta avvecklingen av de kvarvarande cellerna. Under TAR fick den sista elektrolysören nya membran, vilket innebär att ett komplett membranbyte nu har utförts på hela cellsalen. Under resans gång har det uppkommit nya arbetssätt, vilket har kunnat snabba upp och säkra hanteringen.

PVC

HMS: Under 2024 har det arbetats mycket med de öppna incidenterna, som vid årsskiftet uppgick till 24 stycken. En LOC inträffade under året där en spricka i en avblåsningsledning orsakade ett mindre VCM-utsläpp (14 kg). Inga OSHA-first-aid-incidenter rapporterades under året.

Gällande miljömål klarade fabriken både VCM till luft och PVC till reningsverk. Tyvärr var PVC till ytvattenavlopp lite högre än målet och slutade på 469 kg, jämfört med målet på 400 kg. När det kommer till kvalitet hade fabriken under året en Error Free Delivery på 99,9%.

Suspensions PVC: Produktionsmässigt gick 2024 mycket bra, där alla produktionsrelaterade KPI:er uppfylldes förutom reliabiliteten, som påverkades av brist på VCM. Den tekniska tillförlitligheten för året blev 95,7%, jämfört med målet på 97,0%.

Pasta PVC: Produktionsmässigt gick 2024 mycket bra, där alla produktionsrelaterade KPI:er uppfylldes. Den tekniska tillförlitligheten för året blev 97,5%, vilket överträffade målet på 94,7%.

TAR PVC genomfördes i två etapper, där den första etappen i september omfattade PM7/PM9 och återvinningen skedde tillsammans med Site TAR. Resterande produktionslinjer, PM8/82, stoppades i början av december. Totalt sett gick TAR PVC mycket bra både utförandemässigt och HMS-mässigt, med ett undantag: på PM9-strippingkolonnen upptäcktes sprickor i toppen av kolonnen, vilket innebar en försening på 14 dagar då hela toppen av kolonnen behövde bytas ut.

Marknad

Natronlut

Under 2024 förblev den europeiska produktionsnivån för lut fortsatt låg sett ur ett historiskt perspektiv. Den genomsnittliga produktionskapaciteten för samtliga europeiska producenter

uppgick till 66,9%, vilket visserligen var en förbättring jämfört med 2023 (61,9%), men fortsatt betydligt lägre än det historiska snittet på över 80% före 2022.

Prisnivåerna har varit relativt stabila under året, särskilt i jämförelse med den kraftiga volatilitet som präglade marknaden under 2022 och 2023. Efterfrågan i Europa har generellt varit låg, även om en viss återhämtning kunde noteras jämfört med föregående år.

På den nordiska marknaden har efterfrågan varit stabil inom de flesta sektorer, med undantag för den finska pappersmassaindustrin, som fortsatt brottats med lönsamhetsutmaningar likt föregående år.

PVC

Under 2024 var efterfrågan på PVC fortsatt svag, trots vissa förhoppningar om en förbättring mot årets slut. I juli 2024 införde Europeiska Kommissionen importtullar på PVC-råvara från USA och Egypten. Denna åtgärd möjliggjorde för europeiska producenter att öka försäljningen på den inhemska marknaden, vilket bidrog till en förbättring av den svaga efterfrågan och den låga produktionstakten.

INOVYN Sverige AB presterade bättre än andra INOVYN-fabriker i Europa gällande produktionstakten för S-PVC. Tack vare mer attraktiva energipriser i Sverige jämfört med övriga Europa samt tillgången till Göteborgs stora exporthamn, kunde fabriken upprätthålla en hög produktionstakt med full beläggning på S-PVC under hela året. Dessvärre vände inte trenden gällande P-PVC där produktionstakten och försäljningen förblev låg under hela året.

Trots den utmanande marknadssituationen och fortsatt låga försäljningsvolym, har bolaget lyckats behålla sin ledande marknadsposition i Norden.

INOVYNs försök att höja priserna på PVC-produkter misslyckades på grund av den fortsatt svaga efterfrågan. Medan produktionskostnader ökade, minskade marginalerna till en nivå som är långt under en hållbar nivå.

Sammanfattningsvis var 2024 ett historiskt utmanande år för bolagets kommersiella verksamhet.

Organisation

Under 2024 påbörjades olika besparingsprogram för såväl fasta kostnader som bemanningskostnader. Det har inneburit att en översyn av organisationen har genomförts och riskbedömningar för omorganisationer och/eller bemanningsreduktion har genomförts. Besparingsprogrammen pågår under perioden 2024 till och med 2026 och eventuell reducering av bemanning kommer genomföras successivt och i samband med naturlig avgång.

För att säkra framtida rekryteringsunderlag har företaget under 2024 deltagit vid mässor för studenter, samarbetat med Molekylverkstan, Yrkeshögskolan, Chalmers, Arbetsförmedling, Teknik college samt Västsvenska kemi- och Materialklustret.

Väsentliga händelser under räkenskapsåret

Inovyn Sverige AB har inte verksamhet i Vitryssland, Ryssland eller Ukraina. Under perioden 2022 till 2024 var intäkterna i dessa länder inte väsentliga för bolaget. Företaget upplever för närvarande inga väsentliga störningar i sin verksamhet och förutser ingen direkt påverkan till

följd av konflikten, men kommer att fortsätta att följa utvecklingen noga.

Även om det fortfarande är störningar på energimarknaden till följd av konflikten i Ukraina, har företaget gjort en noggrann bedömning av den potentiella inverkan på efterfrågan på produkter och tjänster samt påverkan på marginalerna för de kommande 12 månaderna. Företaget förväntar sig inte någon väsentlig inverkan på förmågan att fortsätta verksamheten.

Forskning och utveckling

I likhet med tidigare år är forsknings- och utvecklingsnivån oförändrad. Inriktningen har varit att utveckla bolagets produkter så att de motsvarar kundernas krav, samt att se till att produktionsutrustning är säker, effektiv och konkurrenskraftig.

Hälsa, Miljö & Säkerhet

INOVYN Sverige AB bedriver verksamhet som är tillståndspliktig enligt miljöbalken. Miljöpåverkan sker genom utsläpp till luft och vatten, samt genom buller. Bolaget har tillstånd enligt miljöbalken. Prövotidsutredning för utsläpp från den nya klorfabriken pågår fortfarande men ska enligt mark och miljödomstolen avslutas under våren 2025.

Under året har nedmontering av utrustning från kvicksilverprocessen fortsatt och kommer att fortsätta under flera år framåt. En avvecklingsplan är godkänd av myndigheterna och kompletteras löpande med anmälningar, där kommande arbeten för en period beskrivs och rapporteras efter genomförande. Speciella villkor gäller för utsläpp till luft och vatten.

Bolaget har haft två skador med sjukfrånvaro (OSHA recordable) under året. Det rör sig dels om en handskada när kniv användes i verkstaden och dels om en handskada när ett verktyg tappades från höjd.

Den första juni 2024 inträffade ett allvarligt utsläpp av kolväten på VCM fabriken och nödlägesorganisationen aktiverades. Utsläpp till mark och vatten kunde undvikas genom omfattande arbete med att omhänderta vatten och grus som förorenats. Stora resurser lades ner inom hela koncernen för att finna rotorsaken till incidenten och att genomföra åtgärder för att undvika ett upprepande.

Utsläpp till luft och vatten har legat på en normal nivå, med undantag av halten suspenderade partiklar från reningsverket som varit stabil men något förhöjd. Bolaget har vidtagit åtgärder som minskat föregående års problem, men arbetet fortsätter.

Bullernivån har de senaste åren sänkts med 2-3 dBA genom att åtgärda några av de största bullerkällorna.

Plastbranschens viktiga initiativ "Clean Sweep" har införts på alla anläggningar som producerar PVC inom INOVYN, med syftet att minska utsläppen av PVC-partiklar till havet. I Stenungsund startade detta redan 2016 med att identifiera förbättringar kring PVC-utlastningen och reningsverket och detta initiativ innebär ett ännu större fokus på att minimera belastningen av mikroplaster i miljön. Arbeta med en studie av vattenströmmar från fabriken har genomförts liksom investeringar för att minska damm från processen. Det handlar om stoftvarnare och av sug på bälgar där PVC lastas till bil. Bolaget erhöll certifiering enligt denna standard under 2024.

Under året har bolaget fortsatt arbetet inom visionen "Hållbar Kemi 2030 - Stenungsund". Visionen och dess projekt har presenterats i många varierande sammanhang under året.

INOVYN Sverige AB är certifierat enligt ISO 9001:2015, ISO 14001:2015 och ISO 50001:2018, samt anslutna till Responsible Care. INOVYNs bioattribuerade PVC och PVC framställd med fosilfri elektricitet har certifierats enligt ISCC (International Sustainability and Carbon Certification).

Hållbarhetsredovisning är publicerad på www.inovyn.com/about/sustainability

Med anledning av säkerhetsläget i omvärlden samverkar bolaget med myndigheter och andra industrier i Säkerhetsforum Stenungsund.

Väsentliga risker och osäkerhetsfaktorer

Omstruktureringen av verksamheten som genomfördes den 1 oktober 2017 innebär att finansiella och operativa risker i sin helhet har överförts till koncernbolaget INOVYN Europe Limited.

Företagets verksamhet och genomförandet av sin strategi är föremål för ett antal risker. Ledningen genomför en årlig riskidentifiering och riskbedömningsprocess för att identifiera de viktigaste affärsriskerna som påverkar företaget.

De viktigaste affärsriskerna som påverkar bolaget och som identifierades inom ramen för denna riskbedömningsprocess anges nedan:

Kemi- och PVC-industrin är cyklisk - förändrade marknadskrav och priser kan påverka bolagets rörelsemarginaler negativt och försämra kassaflödet, vilket i sin tur kan påverka dess förmåga att göra betalningar på sina skulder eller att göra ytterligare investeringar i verksamheten.

Råvaror och leverantörer - om företaget inte kan föra vidare ökade råvarupriser, eller behålla eller ersätta sina viktigaste leverantörer, kan resultatet påverkas negativt.

Internationell verksamhet och valutafluktuationer - företaget är exponerad för valutafluktuationer samt konjunktur nedgångar och lokala affärsrisker i flera olika länder som kan påverka lönsamheten negativt.

Konkurrens - betydande konkurrens inom koncernens industrier, antingen genom insatser från nya och befintliga konkurrenter eller genom konsolidering av befintliga kunder, kan påverka dess konkurrensposition, försäljning och verksamhet som helhet.

Oförmåga att maximera nyttjandet av tillgångar - bolaget kan påverkas negativt om den inte kan genomföra sin strategi för att maximera nyttjandet av tillgångarna.

Synergier - bolaget kanske inte realiserar förväntade intäkts- och kostnadssynergier, drar nytta av förväntade affärsmöjligheter eller upplever förväntad tillväxt från något av sina förvärv.

Utbrott av sjukdomar - utbrott av smittsamma sjukdomar kan ha en negativ inverkan på företagets verksamhet och resultat och en negativ inverkan på den globala ekonomin generellt.

Betydande skuld - koncernens betydande skuld kan påverka dess finansiella ställning negativt och hindra den från att uppfylla sina skuldförpliktelser.

Cybersäkerhetsrisker - en cyberincident kan inträffa och resultera i informationsstöld, datakorruption, driftsstörningar och/eller ekonomisk förlust.

Klimatförändringar - befintliga och föreslagna regler för att hantera klimatförändringar genom att begränsa utsläppen av växthusgaser kan medföra betydande ytterligare drifts- och kapitalkostnader. Dessutom kan efterlevnad av nya bestämmelser begränsa våra anläggningars ekonomiska livslängd, leda till minskad efterfrågan på produkter som härrör från fossila bränslen och leda till bristande konkurrenskraft om våra konkurrenter utvecklar ny teknik.

Reglering - bolaget är starkt reglerad och kan ha betydande skyldigheter och ansvar som härrör från lagar, förordningar och tillstånd för hälsa, säkerhet, säkerhet och miljö ("HSSE") som gäller för dess verksamhet.

Anställda - koncernens framgång är beroende av vissa nyckelpersoners fortsatta tjänstgöring och av goda relationer med dess personal, eftersom varje betydande störning kan påverka företaget negativt.

Krig och väpnade konflikter - militära konflikter kan leda till betydande marknadsstörningar och andra störningar, inklusive betydande volatilitet i energi- och andra råvarupriser.

Gemensamma verksamheter - vissa av bolagets anläggningar ägs och drivs genom gemensamma verksamheter med tredje part. Företaget kontrollerar inte dessa gemensamma verksamheter och åtgärder som vidtas av dess gemensamma verksamhetspartners med avseende på dessa gemensamma verksamheter kan väsentligt påverka företagens affärsverksamhet negativt.

Företaget har sitt säte i Stenungsund.

Flerårsöversikt (Tkr)	2024	2023	2022	2021
Nettoomsättning	1 378 333	1 002 363	2 189 573	2 096 516
Resultat efter finansiella poster	38 994	31 711	126 707	221 536
Balansomslutning	1 812 150	1 883 420	2 464 749	2 572 664
Medelantal anställda	338	337	338	321
Soliditet (%)	67,0	62,9	47,1	49,1
Avkast. på sysselsatt kap. (%)	3,2	2,7	10,9	17,6
Rörelsemarginal (%)	0,6	1,6	2,5	10,0

För definitioner av nyckeltal, se Redovisnings- och värderingsprinciper.

Förslag till vinstdisposition

Styrelsen föreslår att till förfogande stående vinstmedel (kronor):

balanserad vinst	372 787 978
årets vinst	102 939 596
	475 727 574
disponeras så att	
i ny räkning överföres	475 727 574
	475 727 574

Företagets resultat och ställning i övrigt framgår av efterföljande resultat- och balansräkning samt kassaflödesanalys med noter.

Resultaträkning

Tkr

	Not	2024-01-01 -2024-12-31	2023-01-01 -2023-12-31
Nettoomsättning	2	1 378 333	1 002 363
Övriga rörelseintäkter	3, 4	0	453 030
		1 378 333	1 455 393
Rörelsens kostnader			
Kostnad för sålda varor		-1 195 140	-1 299 055
Försäljningskostnader		-2 658	-28 514
Administrationskostnader		-146 735	-111 003
Forsknings- och utvecklingskostnader		-772	-804
Övriga rörelsekostnader	5	-24 594	0
		-1 369 899	-1 439 376
Rörelseresultat	5, 6, 7, 8	8 434	16 017
Resultat från finansiella poster			
Övriga ränteintäkter och liknande resultatposter	9	30 633	15 879
Räntekostnader och liknande resultatposter	10	-73	-185
		30 560	15 694
Resultat efter finansiella poster		38 994	31 711
Bokslutsdispositioner	11	93 593	-19 240
Resultat före skatt		132 587	12 471
Skatt på årets resultat	12	-29 647	-5 013
Årets resultat		102 940	7 458

Balansräkning

Tkr

Not

2024-12-31

2023-12-31

TILLGÅNGAR

Anläggningstillgångar

Immateriella anläggningstillgångar

Koncessioner, patent, licenser, varumärken samt liknande rättigheter

13	4 900	5 128
	4 900	5 128

Materiella anläggningstillgångar

Byggnader och mark

14	266 180	283 326
----	---------	---------

Maskiner och andra tekniska anläggningar

15	778 055	861 983
----	---------	---------

Inventarier, verktyg och installationer

16	36 239	39 749
----	--------	--------

Pågående nyanläggningar och förskott avseende materiella anläggningstillgångar

17	15 193	54 476
	1 095 667	1 239 534

Finansiella anläggningstillgångar

Andra långfristiga värdepappersinnehav

18	820	820
	820	820

Summa anläggningstillgångar

	1 101 387	1 245 482
--	------------------	------------------

Omsättningstillgångar

Varulager m m

Råvaror och förnödenheter

27 830	36 952
--------	--------

Färdiga varor och handelsvaror

20 512	19 219
--------	--------

48 342	56 171
---------------	---------------

Kortfristiga fordringar

Fordringar hos koncernföretag

7	612 840	516 639
---	---------	---------

Aktuella skattefordringar

0	11 936
---	--------

Övriga kortfristiga fordringar

35 074	42 632
--------	--------

Förutbetalda kostnader och upplupna intäkter

19	8 137	3 866
----	-------	-------

656 051	575 073
----------------	----------------

Kassa och bank

20	6 370	6 694
----	-------	-------

Summa omsättningstillgångar

	710 763	637 938
--	----------------	----------------

SUMMA TILLGÅNGAR

	1 812 150	1 883 420
--	------------------	------------------

Balansräkning

Tkr

Not 2024-12-31 2023-12-31

EGET KAPITAL OCH SKULDER

Eget kapital

21

Bundet eget kapital

Aktiekapital

50 000

50 000

Reservfond

10 000

10 000

60 000

60 000

Fritt eget kapital

Balanserad vinst

372 788

365 330

Årets resultat

102 940

7 458

475 728

372 788

Summa eget kapital

535 728

432 788

Obeskattade reserver

22

853 157

946 750

Avsättningar

Uppskjutna skatter

23

3 540

3 218

Avsättningar för framtida avvecklingsutgifter

24

20 010

20 258

Summa avsättningar

23 550

23 476

Kortfristiga skulder

Leverantörsskulder

248 821

296 853

Skulder till koncernföretag

255

1 282

Aktuella skatteskulder

24 462

0

Övriga kortfristiga skulder

4 703

4 601

Derivatskulder

0

47 461

Upplupna kostnader och förutbetalda intäkter

25

121 474

130 209

Summa kortfristiga skulder

399 715

480 406

SUMMA EGET KAPITAL OCH SKULDER

1 812 150

1 883 420

Rapport över förändringar i eget kapital

Tkr

	Aktiekapital & reservfond	Balanserat resultat	Årets resultat	Summa eget kapital
Ingående eget kapital 2023-01-01	60 000	285 638	79 692	425 330
Disposition av föregående års resultat		79 692	-79 692	0
Årets resultat			7 458	7 458
Utgående eget kapital 2023-12-31	60 000	365 330	7 458	432 788
Ingående eget kapital 2024-01-01	60 000	365 330	7 458	432 788
Disposition av föregående års resultat		7 458	-7 458	0
Årets resultat			102 940	102 940
Utgående eget kapital 2024-12-31	60 000	372 788	102 940	535 728

Aktiekapitalet består av 500 000 aktier.

Kassaflödesanalys

Tkr

Not

2024-01-01
-2024-12-31

2023-01-01
-2023-12-31

Den löpande verksamheten

Resultat före finansiella poster		8 434	16 017
Justeringar för poster som inte ingår i kassaflödet	26	165 509	-275 105
Betald skatt		7 073	-26 003
Finansiella intäkter		8 699	10 807
Finansiella kostnader		-73	-185

Kassaflöde från den löpande verksamheten före förändring av rörelsekapital

189 642 **-274 469**

Kassaflöde från förändring av rörelsekapitalet

Förändring av varulager och pågående arbete		7 829	242
Förändring av kundfordringar		-96 201	471 184
Förändring av kortfristiga fordringar		3 261	18 178
Förändring av leverantörsskulder		-50 564	-115 777
Förändring av kortfristiga skulder		-8 633	-12 624
		-144 308	361 203

Investeringsverksamheten

Investeringar i materiella anläggningstillgångar		-45 658	-85 031
Investeringar i finansiella anläggningstillgångar		0	-750
Kassaflöde från investeringsverksamheten		-45 658	-85 781

Årets kassaflöde

-324 **953**

Likvida medel vid årets början

Likvida medel vid årets början		6 694	5 741
Likvida medel vid årets slut		6 370	6 694

Noter

Tkr

Not 1 Redovisnings- och värderingsprinciper

Allmänna upplysningar

Årsredovisningen är upprättad i enlighet med årsredovisningslagen och BFNAR 2012:1 Årsredovisning och koncernredovisning (K3).

Redovisningsprinciperna är oförändrade jämfört med föregående år.

Fordringar och skulder i utländsk valuta

Kortfristiga fordringar och skulder i utländsk valuta omräknas till balansdagskurs. Kursvinster och förluster på rörelsens fordringar och skulder redovisas i rörelseresultatet. Vinster och förluster på finansiella fordringar och skulder redovisas som finansiella poster.

Kundfordringar

Nedskrivningar av kundfordringar har skett efter individuell bedömning.

Varulager

Varulagret har värderats till det lägsta av anskaffningsvärdet respektive nettoförsäljningsvärdet enligt först in/först ut-principen. För råvaror ingår alla utgifter som är direkt hänförliga till anskaffningen av varorna i anskaffningsvärdet.

Materiella anläggningstillgångar

Materiella anläggningstillgångar redovisas till anskaffningsvärde med avdrag för ackumulerad värdeminskning och eventuella nedskrivningar. Tillgångarna skrivs av linjärt över tillgångarnas nyttjandeperiod.

Kostnader för underhåll kostnadsförs normalt löpande i takt med att arbetena utförs. Vartannat eller vart tredje år sker ett s.k. utökat underhåll där produktions-anläggningen stängs ner under 7 - 10 dagar. Dessa underhållskostnader aktiveras som anläggningstillgångar och skrivs av linjärt till dess att nästa utökade underhåll utförs.

Avskrivningar enligt plan är baserade på tillgångarnas anskaffningsvärden och beräknade ekonomiska livslängder. Mark- och hamnanläggning, lager och kontor avskrivs över 20 år. Transportmedel och inventarier har med smärre undantag åsatts avskrivningstider på 7 år medan kemisk processutrustning avskrivs över 11 år.

När en komponent i en anläggningstillgång byts ut, utranteras eventuell kvarvarande del av den gamla komponenten och den nya komponentens anskaffningsvärde aktiveras.

Tillkommande utgifter som avser tillgångar som inte delas upp i komponenter läggs till anskaffningsvärdet om de beräknas ge företaget framtida ekonomiska fördelar, till den del tillgångens prestanda ökar i förhållande till tillgångens värde vid anskaffningstidpunkten.

Immateriella tillgångar

Immateriella anläggningstillgångar redovisas till anskaffningsvärde minskat med ackumulerade avskrivningar och nedskrivningar. Avskrivningar görs linjärt över den bedömda nyttjandetiden. Koncessioner, patent, licenser, varumärken avskrivs över 40 år. Skälet till avskrivningstidens längd är att tillgången avser rätt till råvattenledning från sjön Hällungen till fördelningsledningen i Stenungsund, vilken förväntas nyttjas i 40 år. Råvattenledningen ägs av Vattenfall med finansiering från Stenungsundsindustrin och Stenungsunds Kommun. Bolagets andel i finansieringen är 2/11.

Leasing

Samtliga leasingavtal där företaget är leasetagare redovisas som operationell leasing (hyresavtal), oavsett om avtalen är finansiella eller operationella. Leasingavgiften redovisas som en kostnad linjärt över leasingperioden.

Finansiella instrument

Finansiella instrument redovisas enligt kapitel 12 i K3 - regelverket, redovisning till verkligt värde (Finansiella instrument värderade enligt Årsredovisningslagen 4 kap. 14a-e§§).

Finansiella instrument som redovisas i balansräkningen inkluderar likvida medel, värdepapper, fordringar, rörelseskulder och upplåning.

Klassificering

INOVYN klassificerar sina finansiella tillgångar och skulder som innehas för handel enligt nedan.

Finansiella tillgångar och skulder som innehas för handel

Tillgångar och skulder i denna kategori avser derivatinstrument som värderas till verkligt värde över resultaträkningen. Derivatinstrumenten utgörs av raderna "andra långfristiga värdepappersinnehav" samt "derivatskulder". Värderingen av derivatkontrakten är gjorda per 31 december 2019 genom en jämförelse av kontraktpris och marknadspris. Resultateffekten av denna jämförelse redovisas som "Övriga rörelsekostnader" eller "Övriga rörelseintäkter".

Tillgångar i denna kategori klassificeras som omsättningstillgångar om de förväntas bli reglerade inom tolv månader, annars klassificeras de som anläggningstillgångar. Skulder i denna kategori klassificeras som kortfristiga skulder om de förväntas bli reglerade inom tolv månader, annars som långfristiga skulder. Bolagets finansiella tillgångar och skulder som innehas för handel utgörs av derivatinstrument på raden andra långfristiga värdepappersinnehav i balansräkningen.

Avsättningar

Avsättningar redovisas i balansräkningen när bolaget har ett formellt eller informellt åtagande som en följd av en inträffad händelse och det är troligt att ett utflöde av resurser krävs för att reglera åtagandet och en tillförlitlig uppskattning av beloppet kan göras. Företaget nuvärdesberäknar förpliktelser som väntas regleras efter mer än tolv månader. Den ökning av avsättningen som beror på att tid förflyter redovisas som räntekostnad.

Pensioner

Avgiftsbestämda pensionsplaner redovisas enligt hittillsvarande svensk redovisningspraxis som bygger på Tryggandelagen. Samtliga pensionspremier kostnadsförs sålunda under den period de intjänas.

Bokslutsdispositioner och obeskattade reserver

Skattelagsstiftningen i Sverige medger avsättning till särskilda reserver. Härigenom kan företagen inom vissa gränser disponera och kvarhålla redovisade vinster i rörelsen utan att de omedelbart beskattas. Årets avsättningar till respektive återföringar från dessa reserver redovisas i resultaträkningen under rubrik "Bokslutsdispositioner". I balansräkningen redovisas det sammanlagda värdet av sådana avsättningar som obeskattade reserver. De obeskattade reserverna blir föremål för beskattning först då de upplöses. För den händelse att verksamheten skulle gå med förlust kan dock de obeskattade reserverna tas i anspråk för att täcka förlust utan att någon beskattning blir aktuell.

Koncernbidrag

Erhållna och lämnade koncernbidrag redovisas som bokslutsdisposition.

Internpriser

Vid försäljning mellan koncernföretag tillämpas marknadspriser.

Kassaflödesanalys

Kassaflödesanalysen upprättas enligt indirekt metod. Det redovisade kassaflödet omfattar endast transaktioner som medför in- eller utbetalningar.

Intäktsredovisning

Fakturerad försäljning omfattar försäljning av varor såsom lut, saltsyra, vätgas, EDC och PVC. Försäljning av varor redovisas när väsentliga risker och fördelar övergår från säljare till köpare i enlighet med försäljningsvillkoren, vilket normalt inträffar i samband med leverans. Försäljningen redovisas efter avdrag för moms och rabatter.

Skatt

Periodens skattekostnad (-intäkt) består av aktuell skatt och uppskjuten skatt. Skatter redovisas i resultaträkningen utom då den underliggande transaktionen redovisas direkt mot eget kapital varvid tillhörande skatteeffekt också redovisas mot eget kapital.

Aktuell skatt är den skatt som beräknas på det skattepliktiga resultatet för en period. Årets skattepliktiga resultat skiljer sig från årets redovisade resultat genom att det har justerats för ej skattepliktiga och ej avdragsgilla poster. Bolagets aktuella skatteskuld beräknas enligt de skattesatser som är föreskrivna eller aviserade på balansdagen.

Vid redovisning av uppskjuten skatt tillämpas balansräkningsmetoden. Enligt denna redovisas uppskjutna skatteskulder i balansräkningen för alla skattepliktiga temporära skillnader mellan bokförda och skattemässiga värden för tillgångar och skulder. Uppskjutna skattefordringar redovisas i balansräkningen avseende underskottsavdrag och samtliga avdragsgilla temporära skillnader i den omfattning det är sannolikt att beloppen kan utnyttjas mot framtida skattepliktiga överskott. Det redovisade värdet på uppskjutna skattefordringar prövas vid varje bokslutstillfälle och reduceras till den del det inte längre är sannolikt att tillräckliga skattepliktiga överskott kommer att finnas tillgängliga för att underskottsavdraget skall kunna utnyttjas.

Uppskjuten skatt beräknas enligt de skattesatser som förväntas gälla för den period då tillgången återvinns eller skulden regleras. Såväl uppskjutna som aktuella skattefordringar och skatteskulder kvittas då de hänför sig till inkomstskatt som debiteras av samma skattemyndighet och då bolaget har för avsikt att reglera skatten med ett nettobelopp.

Nyckeltalsdefinitioner

Soliditet

(Eget kapital + 79,4% av obeskattade reserver) / Balansomslutning

Avkastning på sysselsatt kapital

(Rörelseresultat + finansiella intäkter) / Sysselsatt kapital

Rörelsemarginal

Rörelseresultat / Nettoomsättning

Not 2 Nettoomsättningens fördelning på verksamhetsgrenar och geografiska marknader

	2024	2023
Nettoomsättningen fördelar sig på geografiska marknader enligt följande:		
Sverige	9 479	6 618
Norden exkl Sverige	1 181	909
Övriga Europa	1 367 673	994 836
	1 378 333	1 002 363

Not 3 Övriga rörelseintäkter

	2024	2023
Elstöd	0	41 128
Vinst elderivat	0	410 560
Kursdifferenser	0	1 342
	0	453 030

Not 4 Exceptionella intäkter

Under 2023 har INOVYN Sverige AB erhållit elstöd om 41 128 ksek för förhöjda elkostnader under 2021-2022. Besluten erhöles under 2023.

Beslut för period 221001-221231 om 21 625 ksek erhöles i april 2023.

Beslut för period 211001-220930 om 19 503 ksek erhöles i september 2023.

Inga exceptionella intäkter har inträffat under 2024.

Not 5 Övriga rörelsekostnader

	2024	2023
Förlust elderivat	23 302	0
Kursdifferenser	1 292	0
	24 594	0

Not 6 Löner, andra ersättningar och sociala kostnader

	2024	2023
Medelantalet anställda		
Kvinnor	84	81
Män	254	256
	338	337
Löner och andra ersättningar		
Styrelse och verkställande direktör	4 914	4 852
Övriga anställda	208 801	213 057
	213 715	217 909
Sociala kostnader		
Pensionskostnader för styrelse och verkställande direktör	1 071	1 066
Pensionskostnader för övriga anställda	29 607	28 148
Övriga sociala avgifter enligt lag och avtal	72 735	68 676
	103 413	97 890
Totala löner, ersättningar, sociala kostnader och pensionskostnader	317 128	315 799

I summan av löner, andra ersättningar och sociala kostnader ingår även bonus.
Verkställande direktör har pensionsavtal i hemlandet.

Könsfördelning bland ledande befattningshavare

Andel kvinnor i styrelsen	17 %	0 %
Andel män i styrelsen	83 %	100 %
Andel kvinnor bland övriga ledande befattningshavare	44 %	44 %
Andel män bland övriga ledande befattningshavare	56 %	56 %

Avtal om avgångsvederlag

Avseende VD finns avtal om tolv månaders uppsägningstid. Inga andra avtal om avgångsvederlag finns.

Not 7 Transaktioner med närstående

INOVYN Sverige AB är ett helägt dotterbolag till INOVYN Finance Limited, org nr 07027513, Storbritannien. Koncernmoder är INEOS Limited, org nr 013377V, Isle of Man.

Koncernredovisning upprättas av INEOS Quattro Holdings Limited, org nr 9922632, Storbritannien.

	2024	2023
Inköp och försäljning mellan koncernföretag		
Nedan anges andelen av årets inköp och försäljning avseende koncernföretag.		
	%	%
Inköp	1,57	2,83
Försäljning	99,55	99,75

Not 8 Arvode till revisorer

Med revisionsuppdrag avses granskning av årsredovisningen och bokföringen samt styrelsens och verkställande direktörens förvaltning, övriga arbetsuppgifter som det ankommer på bolagets revisor att utföra samt rådgivning eller annat biträde som föranleds av iakttagelser vid sådan granskning eller genomförandet av sådana övriga arbetsuppgifter.

	2024	2023
Deloitte		
Revisionsuppdrag	840	910
	840	910

Not 9 Övriga ränteintäkter och liknande resultatposter

	2024	2023
Ränteintäkter från koncernföretag	8 198	10 996
Övriga ränteintäkter	546	309
Kursdifferenser	21 889	4 574
	30 633	15 879

Not 10 Räntekostnader och liknande resultatposter

	2024	2023
Övriga räntekostnader	-73	-185
	-73	-185

Not 11 Bokslutsdispositioner

	2024	2023
Skillnad mellan bokförda avskrivningar och avskrivningar enligt plan	62 093	-121 240
Förändring av periodiseringsfond	31 500	102 000
	93 593	-19 240

Not 12 Aktuell och uppskjuten skatt

	2024	2023
Aktuell skatt	-29 325	-5 059
Justering avseende tidigare år	0	353
Uppskjuten skatt	- 322	- 307
	- 29 647	- 5 013
Redovisat resultat före skatt	132 587	12 471
Skatt beräknad enligt gällande skattesats 20,6%	- 27 313	- 2 569
Justering avseende tidigare år	0	353
Skatteeffekt ej avdragsgilla kostnader	-66	- 68
Skatteeffekt schablonintäkt på periodiseringsfond	- 1 298	- 1 369
Skatteeffekt uppräknig periodiseringsfond	- 970	- 1 360
	- 29 647	- 5 013

Not 13 Koncessioner, patent, licenser, varumärken samt liknande rättigheter

	2024-12-31	2023-12-31
Ingående anskaffningsvärden	8 200	8 200
Inköp	0	0
Utgående ackumulerade anskaffningsvärden	8 200	8 200
Ingående avskrivningar	-3 072	-2 844
Årets avskrivningar	-228	-228
Utgående ackumulerade avskrivningar	-3 300	-3 072
Utgående redovisat värde	4 900	5 128

Not 14 Byggnader och mark

	2024-12-31	2023-12-31
Ingående anskaffningsvärden	508 177	508 177
Inköp	0	0
Försäljningar/utrangeringar	0	0
Omklassificeringar	0	0
Utgående ackumulerade anskaffningsvärden	508 177	508 177
Ingående avskrivningar	-224 851	-207 509
Försäljningar/utrangeringar	0	0
Årets avskrivningar	-17 146	-17 342
Utgående ackumulerade avskrivningar	-241 997	-224 851
Utgående redovisat värde	266 180	283 326

Not 15 Maskiner och andra tekniska anläggningar

	2024-12-31	2023-12-31
Ingående anskaffningsvärden	2 533 974	2 554 788
Inköp	0	5 663
Försäljningar/utrangeringar	-75 346	-88 048
Omklassificeringar	83 992	61 571
Utgående ackumulerade anskaffningsvärden	2 542 620	2 533 974
Ingående avskrivningar	-1 671 992	-1 593 278
Försäljningar/utrangeringar	75 206	88 048
Årets avskrivningar	-167 779	-166 762
Utgående ackumulerade avskrivningar	-1 764 565	-1 671 992
Utgående redovisat värde	778 055	861 982

Not 16 Inventarier, verktyg och installationer

	2024-12-31	2023-12-31
Ingående anskaffningsvärden	195 363	187 941
Inköp	0	4 164
Försäljningar/utrangeringar	-852	0
Omklassificeringar	1 942	3 258
Utgående ackumulerade anskaffningsvärden	196 453	195 363
Ingående avskrivningar	-155 614	-149 534
Försäljningar/utrangeringar	0	0
Årets avskrivningar	-4 600	-6 080
Utgående ackumulerade avskrivningar	-160 214	-155 614
Utgående redovisat värde	36 239	39 749

Not 17 Pågående nyanläggningar och förskott avseende materiella anläggningstillgångar

	2024-12-31	2023-12-31
Ingående nedlagda kostnader	54 476	44 101
Under året nedlagda kostnader	46 651	75 204
Försäljningar/utrangeringar	0	0
Omklassificeringar	-85 934	-64 829
Utgående nedlagda kostnader	15 193	54 476
Utgående nedlagda kostnader	15 193	54 476

Not 18 Andra långfristiga värdepappersinnehav

	2024-12-31	2023-12-31
Ingående anskaffningsvärden	820	70
Årets förändringar	0	750
Utgående ackumulerade anskaffningsvärden	820	820
Utgående redovisat värde	820	820

Not 19 Förutbetalda kostnader och upplupna intäkter

	2024-12-31	2023-12-31
Förutbetald företagsförsäkring	2 633	2 332
Förutbetalda pensionskostnader	869	811
Övriga förutbetalda kostnader	4 635	723
	8 137	3 866

Not 20 Ställda säkerheter

	2024-12-31	2023-12-31
För skulder till kreditinstitut:		
Fastighetsinteckningar	429 885	414 379
Banktillgodohavanden	6 370	6 694
	436 255	421 073

Not 21 Disposition av vinst eller förlust

	2024-12-31
Förslag till vinstdisposition	
Styrelsen föreslår att till förfogande stående vinstmedel:	
balanserad vinst	372 788
årets vinst	102 940
	475 728
disponeras så att i ny räkning överföres	475 728
	475 728

Not 22 Obeskattade reserver

	2024-12-31	2023-12-31
Periodiseringsfond	209 000	240 500
Ackumulerad skillnad mellan bokförda avskrivningar och avskrivningar enligt plan	644 157	706 250
	853 157	946 750

Not 23 Uppskjuten skatt

	2024 Temporära skillnader	2023 Temporära skillnader	20,6% 2024 Uppskjuten skatt	20,6% 2023 Uppskjuten skatt
Byggnader	- 17 182	- 15 619	- 3 540	- 3 218
	- 17 182	- 15 619	- 3 540	- 3 218

Not 28 Väsentliga händelser efter räkenskapsårets slut

Inga väsentliga händelser har skett efter räkenskapsårets slut.

Resultat- och balansräkningen kommer att föreläggas på årsstämma för fastställelse.


Stenungsund 25/6 2025




Nils Eirik Stamland
Ordförande



Daniel Frändås Thörner



Reine Johansson




Paul Daniels



David Horrocks



Els Pauwels




Geir Tangenes
Verkställande direktör

Vår revisionsberättelse har lämnats

26/6 2025

Deloitte AB



Pernilla Rehnberg
Auktoriserad revisor

REVISIONSBERÄTTELSE

Till bolagsstämman i INOVYN Sverige AB
organisationsnummer 556027-6635

Rapport om årsredovisningen

Uttalanden

Vi har utfört en revision av årsredovisningen för INOVYN Sverige AB för räkenskapsåret 2024-01-01 - 2024-12-31.

Enligt vår uppfattning har årsredovisningen upprättats i enlighet med årsredovisningslagen och ger en i alla väsentliga avseenden rättvisande bild av INOVYN Sverige ABs finansiella ställning per den 31 december 2024 och av dess finansiella resultat och kassaflöde för året enligt årsredovisningslagen. Förvaltningsberättelsen är förenlig med årsredovisningens övriga delar.

Vi tillstyrker därför att bolagsstämman fastställer resultaträkningen och balansräkningen.

Grund för uttalanden

Vi har utfört revisionen enligt International Standards on Auditing (ISA) och god revisionsred i Sverige. Vårt ansvar enligt dessa standarder beskrivs närmare i avsnittet *Revisorns ansvar*. Vi är oberoende i förhållande till INOVYN Sverige AB enligt god revisorsred i Sverige och har i övrigt fullgjort vårt yrkesetiska ansvar enligt dessa krav.

Vi anser att de revisionsbevis vi har inhämtat är tillräckliga och ändamålsenliga som grund för våra uttalanden.

Styrelsens och verkställande direktörens ansvar

Det är styrelsen och verkställande direktören som har ansvaret för att årsredovisningen upprättas och att den ger en rättvisande bild enligt årsredovisningslagen. Styrelsen och verkställande direktören ansvarar även för den interna kontroll som de bedömer är nödvändig för att upprätta en årsredovisning som inte innehåller några väsentliga felaktigheter, vare sig dessa beror på oegentligheter eller misstag.

Vid upprättandet av årsredovisningen ansvarar styrelsen och verkställande direktören för bedömningen av bolagets förmåga att fortsätta verksamheten. De upplyser, när så är tillämpligt, om förhållanden som kan påverka förmågan att fortsätta verksamheten och att använda antagandet om fortsatt drift. Antagandet om fortsatt drift tillämpas dock inte om styrelsen och verkställande direktören avser att likvidera bolaget, upphöra med verksamheten eller inte har något realistiskt alternativ till att göra något av detta.

Revisorns ansvar

Våra mål är att uppnå en rimlig grad av säkerhet om huruvida årsredovisningen som helhet inte innehåller några väsentliga felaktigheter, vare sig dessa beror på oegentligheter eller misstag, och att lämna en revisionsberättelse som innehåller våra uttalanden. Rimlig säkerhet är en hög grad av säkerhet, men är ingen garanti för att en revision som utförs enligt ISA och god revisionsred i Sverige alltid kommer att upptäcka en väsentlig felaktighet om en sådan finns. Felaktigheter kan uppstå på grund

av oegentligheter eller misstag och anses vara väsentliga om de enskilt eller tillsammans rimligen kan förväntas påverka de ekonomiska beslut som användare fattar med grund i årsredovisningen.

Som del av en revision enligt ISA använder vi professionellt omdöme och har en professionellt skeptisk inställning under hela revisionen. Dessutom:

- identifierar och bedömer vi riskerna för väsentliga felaktigheter i årsredovisningen, vare sig dessa beror på oegentligheter eller misstag, utformar och utför granskningsåtgärder bland annat utifrån dessa risker och inhämtar revisionsbevis som är tillräckliga och ändamålsenliga för att utgöra en grund för våra uttalanden. Risken för att inte upptäcka en väsentlig felaktighet till följd av oegentligheter är högre än för en väsentlig felaktighet som beror på misstag, eftersom oegentligheter kan innefatta agerande i maskopi, förfalskning, avsiktliga utelämnanden, felaktig information eller åsidosättande av intern kontroll.
- skaffar vi oss en förståelse av den del av bolagets interna kontroll som har betydelse för vår revision för att utforma granskningsåtgärder som är lämpliga med hänsyn till omständigheterna, men inte för att uttala oss om effektiviteten i den interna kontrollen.
- utvärderar vi lämpligheten i de redovisningsprinciper som används och rimligheten i styrelsens och verkställande direktörens uppskattningar i redovisningen och tillhörande upplysningar.
- drar vi en slutsats om lämpligheten i att styrelsen och verkställande direktören använder antagandet om fortsatt drift vid upprättandet av årsredovisningen. Vi drar också en slutsats, med grund i de inhämtade revisionsbevisen, om huruvida det finns någon väsentlig osäkerhetsfaktor som avser sådana händelser eller förhållanden som kan leda till betydande tvivel om bolagets förmåga att fortsätta verksamheten. Om vi drar slutsatsen att det finns en väsentlig osäkerhetsfaktor, måste vi i revisionsberättelsen fästa uppmärksamheten på upplysningarna i årsredovisningen om den väsentliga osäkerhetsfaktorn eller, om sådana upplysningar är otillräckliga, modifiera uttalandet om årsredovisningen. Våra slutsatser baseras på de revisionsbevis som inhämtas fram till datumet för revisionsberättelsen. Dock kan framtida händelser eller förhållanden göra att ett bolag inte längre kan fortsätta verksamheten.
- utvärderar vi den övergripande presentationen, strukturen och innehållet i årsredovisningen, däribland upplysningarna, och om årsredovisningen återger de underliggande transaktionerna och händelserna på ett sätt som ger en rättvisande bild.

Vi måste informera styrelsen om bland annat revisionens planerade omfattning och inriktning samt tidpunkten för den. Vi måste också informera om betydelsefulla iakttagelser under revisionen, däribland de eventuella betydande brister i den interna kontrollen som vi identifierat.

Rapport om andra krav enligt lagar och andra författningar

Uttalanden

Utöver vår revision av årsredovisningen har vi även utfört en revision av styrelsens och verkställande direktörens förvaltning för INOVYN Sverige AB för räkenskapsåret 2024-01-01 - 2024-12-31 samt av förslaget till dispositioner beträffande bolagets vinst eller förlust.

Vi tillstyrker att bolagsstämman disponerar vinsten enligt förslaget i förvaltningsberättelsen och beviljar styrelsens ledamöter och verkställande direktören ansvarsfrihet för räkenskapsåret.

Grund för uttalanden

Vi har utfört revisionen enligt god revisionssed i Sverige. Vårt ansvar enligt denna beskrivs närmare i avsnittet *Revisorns ansvar*. Vi är oberoende i förhållande till INOVYN Sverige AB enligt god revisorssed i Sverige och har i övrigt fullgjort vårt yrkesetiska ansvar enligt dessa krav.

Vi anser att de revisionsbevis vi har inhämtat är tillräckliga och ändamålsenliga som grund för våra uttalanden.

Styrelsens och verkställande direktörens ansvar

Det är styrelsen som har ansvaret för förslaget till dispositioner beträffande bolagets vinst eller förlust. Vid förslag till utdelning innefattar detta bland annat en bedömning av om utdelningen är försvarlig med hänsyn till de krav som bolagets verksamhetsart, omfattning och risker ställer på storleken av bolagets egna kapital, konsolideringsbehov, likviditet och ställning i övrigt.

Styrelsen ansvarar för bolagets organisation och förvaltningen av bolagets angelägenheter. Detta innefattar bland annat att fortlöpande bedöma bolagets ekonomiska situation och att tillse att bolagets organisation är utformad så att bokföringen, medelsförvaltningen och bolagets ekonomiska angelägenheter i övrigt kontrolleras på ett betryggande sätt. Verkställande direktören ska sköta den löpande förvaltningen enligt styrelsens riktlinjer och anvisningar och bland annat vidta de åtgärder som är nödvändiga för att bolagets bokföring ska fullgöras i överensstämmelse med lag och för att medelsförvaltningen ska skötas på ett betryggande sätt.

Revisorns ansvar

Vårt mål beträffande revisionen av förvaltningen, och därmed vårt uttalande om ansvarsfrihet, är att inhämta revisionsbevis för att med en rimlig grad av säkerhet kunna bedöma om någon styrelseledamot eller verkställande direktören i något väsentligt avseende:

- företagit någon åtgärd eller gjort sig skyldig till någon försummelse som kan föranleda ersättningsskyldighet mot bolaget, eller
- på något annat sätt handlat i strid med aktiebolagslagen, årsredovisningslagen eller bolagsordningen.

Vårt mål beträffande revisionen av förslaget till dispositioner av bolagets vinst eller förlust, och därmed vårt uttalande om detta, är att med rimlig grad av säkerhet bedöma om förslaget är förenligt med aktiebolagslagen.

Rimlig säkerhet är en hög grad av säkerhet, men ingen garanti för att en revision som utförs enligt god revisionssed i Sverige alltid kommer att upptäcka åtgärder eller försummelser som kan föranleda ersättningsskyldighet mot bolaget, eller att ett förslag till dispositioner av bolagets vinst eller förlust inte är förenligt med aktiebolagslagen.

Som en del av en revision enligt god revisionssed i Sverige använder vi professionellt omdöme och har en professionellt skeptisk inställning under hela revisionen. Granskningen av förvaltningen och förslaget till dispositioner av bolagets vinst eller förlust grundar sig främst på revisionen av räkenskaperna. Vilka tillkommande granskningsåtgärder som utförs baseras på vår professionella bedömning med utgångspunkt i risk och väsentlighet. Det innebär att vi fokuserar granskningen på sådana åtgärder, områden och förhållanden som är väsentliga för verksamheten och där avsteg och överträdelser skulle ha särskild betydelse för bolagets situation. Vi går igenom och prövar fattade beslut, beslutsunderlag, vidtagna åtgärder och andra förhållanden som är relevanta för vårt uttalande om ansvarsfrihet. Som underlag för vårt uttalande om styrelsens förslag till dispositioner beträffande bolagets vinst eller förlust har vi granskat om förslaget är förenligt med aktiebolagslagen.

Jönköping, den dagen som framgår av vår elektroniska underskrift

Deloitte AB

Pernilla Rehnberg
Auktoriserad revisor

