

# Årsredovisning

**Arvika Kraft AB**


556829-3269

Räkenskapsår: 2023


Undertecknad verkställande direktör i **Arvika Kraft AB** intygar att resultaträkningen och balansräkningen i årsredovisningen har fastställts på årsstämma den 24 april 2024. Årstämman beslutade att godkänna styrelsens förslag till vinstdisposition.

Jag intygar också att innehållet i årsredovisningen och revisionsberättelsen stämmer överens med originalen.

Arvika den 21/5 2024



Anders Norrby



ÅRSREDOVISNING  
2023

Arvika Kraft AB



# Årsredovisning 2023

Styrelsen och verkställande direktör för Arvika Kraft AB avger härmed följande årsredovisning.

## Innehåll

|                             |    |
|-----------------------------|----|
| Styrelse                    | 4  |
| Förvaltningsberättelse      | 5  |
| Resultaträkning             | 7  |
| Balansräkning               | 8  |
| Förändringar i eget kapital | 9  |
| Kassaflödesanalys           | 10 |
| Noter                       | 12 |
| Underskrifter               | 18 |

Styrelsens säte är Arvika.

Företagets redovisningsvaluta är svenska kronor (SEK).

Alla belopp redovisas, om inte annat anges, i tusentals kronor (tkr).

Uppgifter inom parentes avser föregående år.

Arvika Kraft AB

Org nr 556829-3269

Adress: Östra Esplanaden 5 671 81 Arvika

Telefon: 0570-816 00 vx

[www.teknikvast.se](http://www.teknikvast.se)

[teknikvast@arvika.se](mailto:teknikvast@arvika.se)

## Styrelse

### Styrelse

Jonas Ås, ordförande

Lars-Erik Axelsson

Pia Embretsen

Per-Anders Gävert

Björn Palmqvist

Håkan Persson

Magnus Ståhlberg

Joacim Wilsborn

Per-Olov Ålander

### Revisorer

Johan Eklund, auktoriserad revisor

Berit Andersson, vald av kommunfullmäktige

### Suppleanter

Ulrika Sundberg, auktoriserad revisor

Eva-Lisa Shala, vald av kommunfullmäktige

### Verkställande direktör

Anders Norrby, extern verkställande direktör

Styrelsen höll under året sex sammanträden.

# Förvaltningsberättelse

2024052218591

## Ägarförhållanden

Arvika Stadshus Aktiebolag, som utgör moderbolag i en helägd kommunal koncern, äger samtliga aktier i Arvika Kraft AB.

## Information om verksamheten

Arvika Kraft AB har som ändamål att med effektivt resursutnyttjande och miljömässigt hänsynstagande tillhandahålla en miljövänlig elproduktion.

Bolaget äger 16 småskaliga producerande vattenkraftverk och ytterligare 14 dammar i Värmland. Vattenkraften beräknas under ett normalår producera 65–70 GWh energi.

Bolaget äger också solcellsparken Megasol som producerar cirka 950 MWh förnybar energi under ett normalår. Den producerade energin från vattenkraften och solcellsparken säljs till Nord Pool ASA.

Vid sidan av produktionen bedriver bolaget elhandel, där ett av målen med verksamheten är att kunna erbjuda lokalt producerad miljövänlig el.

Bolaget har inga anställda, resurser för drift och skötsel av verksamhet och anläggningar, köps in från systerbolaget Teknik i Väst AB.

## Resultat och ställning

| (tkr)                             | 2023    | 2022    | 2021    | 2020    | 2019    |
|-----------------------------------|---------|---------|---------|---------|---------|
| Nettoomsättning                   | 91 661  | 93 233  | 56 825  | 25 087  | 39 789  |
| Resultat efter finansiella poster | 34 117  | 32 084  | 17 681  | -2 077  | 10 222  |
| Balansomslutning                  | 150 665 | 168 191 | 153 387 | 123 493 | 118 819 |
| Soliditet (%)                     | 39,6    | 35,4    | 38,7    | 36,5    | 38,2    |
| Avkastning på eget kapital (%)    | 45,5    | 42,1    | 26,7    | Negativ | 19,5    |

Nyckeltalsdefinitioner framgår av not 22.

## Väsentliga händelser under räkenskapsåret

Året karaktäriseras av mycket höga flöden och god tillgång på vatten men också en del driftstörningar på flera av de större kraftstationerna. Bra produktionsplanering och driftoptimering har lett till en rekordhög produktion, 73,6 (37,1) GWh, och att tillgängligheten på de fem största vattenkraftsanläggningarna når målet.

Solkraftsproduktionen uppgick till 934 (876) MWh, vilket är i paritet med budget. För elhandeln har den kontrakterade försäljningsvolymen varierat under året och ligger på 38 GWh vid årets slut, vilket är i nivå med föregående år. Det genomsnittliga elpriset i prisområde SE3 på Nord Pool ASA blev 59,0 (137,9) öre per kWh.

Den höga produktionen bidrar till ett rekordhög resultat efter finansiella poster om 34 117 tkr för bolaget. Både intäkter och kostnader understiger dock kraftigt budget med anledning av det högt budgeterade årsmedelpriset för el, 219 öre per kWh.

Under året investerades 8 551 (5 220) tkr i egna anläggningar. Den ökade investeringskostnaden beror bland annat på ökade materialkostnader samt akuta behov med betydande arbetsmiljörisker. Långa leveranstider och tillståndsprocesser har påverkat projektutförande i viss grad och lett till omprioritering i investeringsplanen.

Som följd av det goda resultatet har bolaget haft god likviditet och amorterat 15 000 tkr.

## Framtida utveckling

Bolaget har en målsättning som handlar om att öka andelen förnybar energi (Agenda 2030 mål 7.2) genom höjning av befintlig vattenkraftproduktion och ny solcellsproduktion. Planering för projekten beräknas ta fart 2024. Befintlig solcellspark har under 2023 förberetts tekniskt för att kunna kopplas in mot batterisystem och frekvensregleringsmarknad.

Flera av anläggningarna har ett stort underhållsbehov och det behövs investeringar för att bibehålla tillgänglighet och optimerad produktion. Arbetet inriktas på driftsäkerhet, dammsäkerhet och fortsatt automation av anläggningarna. Utöver kvaliteten på anläggningarna kan bolaget påverka producerad energivolym genom produktionsplanering. Planeringens inverkan begränsas av att de flesta kraftstationerna ligger i strömmande flöden och saknar stora magasin. Målet är en optimering med så lite spill som möjligt vid sidan om kraftstationen.

Elprisprognoserna för de kommande åren är osäkra, större variation av elpriserna är att vänta då vind och solenergi får allt större påverkan på kraftbalansen. Utvecklingen på energiområdet är särskilt aktuell och kommer att så vara de närmaste åren. Energittillgång och energipriser kommer starkt påverka samhället och kommer kräva nytt tänk om hur elförsörjningen ska tryggas.

## Miljöpåverkan

Vattenkraft och solceller är produktionsformer av förnyelsebar energi. Dammarna som finns inom vattenkraften påverkar miljön i huvudsak genom förändringar i ekosystem och vattenmiljöer. Bolagets strävan är att förbättra förutsättningarna vid anläggningarna till mer hållbara vattenmiljöer. År 2019 skedde förändringar i miljöbalken för den som bedriver vattenkraftproduktion och tillhörande regleringsdammar. Syftet var att vattenkraften skall förses med moderna miljövillkor och säkerställa en effektiv nationell tillgång till vattenkraftsel. Miljöförbättrande åtgärder kan vara ekologiskt anpassade flöden, minimitappning till naturfåror och anläggningar som gör att fiskar kan passera dammar och kraftverk på ett säkert sätt.

Bolagets vattenkraftstationer har olika form av tillstånd för att bedriva produktion. Någon station har tillstånd enligt gamla privilegiebrev från 1700-talet, andra har modernare tillstånd enligt 1918 års vattenlag. Adolfsfors kraftstation har tillstånd enligt miljöbalken. Då samtliga anläggningar ingår i den Nationella planen för vattenkraft finns det ett godkännande att bedriva verksamheten. Det innebär också möjligheter att få finansiering vid miljöanpassning från en branschfinansierad fond, Vattenkraftens Miljöfond.

2021 erhöles nytt miljö tillstånd avseende avledning av vatten för kraftproduktion samt miljöanpassning av dammanläggningen av kraftstationen i Brunsberg. Projektet med bygge av ny fiskväg i Brunsberg har påbörjats. Under året har bolaget erhållit 223 tkr i bidrag från vattenkraftens miljöfond för genomförda miljöanpassningar.

Huvudförhandling i Mark- och miljödomstolen gällande dammsäkerhetshöjande åtgärder på dammen i Järpforsen har genomförts. Tillstånd enligt ansökan har getts men överklagats, då villkoren inte helt överensstämmer med bolagets plan.

Alla bolagets anläggningar tilldelas ursprungsgarantier, solcellsparken tilldelas utöver det elcertifikat.

Bolagets lånefinansiering sker i sin helhet genom miljömärkta, Gröna lån som är kopplade till förnybar energi.

## Förslag till resultatdisposition

| Styrelsen föreslår att till förfogande stående medel: |                   |
|---|-------------------|
| Balanserat resultat                                   | 17 125 737        |
| Årets resultat  | 12 773            |
| <b>Kronor</b>   | <b>17 138 510</b> |
| Disponeras så att:                                    |                   |
| I ny räkning överförs                                 | 17 138 510        |
| <b>Kronor</b>   | <b>17 138 510</b> |

# Resultaträkning

| (tkr)   | Not | 2023           | 2022           |
|---|-----|----------------|----------------|
|   | 1,2 |                |                |
| Nettoomsättning                                   |     | 91 661         | 93 233         |
| Övriga rörelseintäkter                            |     | 274            | 1 155          |
| <b>Summa rörelsens intäkter</b>                   |     | <b>91 935</b>  | <b>94 388</b>  |
| <b>Rörelsens kostnader</b>                        |     |                |                |
| Övriga externa kostnader                          | 3,4 | -52 467        | -56 054        |
| Avskrivningar av materiella anläggningstillgångar |     | -4 997         | -4 579         |
| Övriga rörelsekostnader                           |     | -81            | -342           |
| <b>Summa rörelsens kostnader</b>                  |     | <b>-57 545</b> | <b>-60 975</b> |
| <b>Rörelseresultat</b>                            | 5   | <b>34 390</b>  | <b>33 413</b>  |
| <b>Finansiella poster</b>                         |     |                |                |
| Ränteintäkter och liknande resultatposter         | 6   | 502            | 30             |
| Räntekostnader och liknande resultatposter        | 7   | -775           | -1 359         |
| <b>Summa finansiella poster</b>                   |     | <b>-273</b>    | <b>-1 329</b>  |
| <b>Resultat efter finansiella poster</b>          |     | <b>34 117</b>  | <b>32 084</b>  |
| Bokslutsdispositioner                             | 8   | -34 100        | -32 390        |
| <b>Resultat före skatt</b>                        |     | <b>17</b>      | <b>-306</b>    |
| Skatt på årets resultat                           | 9   | -4             | 385            |
| <b>Årets resultat</b>                             |     | <b>13</b>      | <b>79</b>      |

2024052218593

## Balansräkning

| (tkr)  | Not | 2023-12-31     | 2022-12-31     |
|--|-----|----------------|----------------|
| <b>TILLGÅNGAR</b>                            | 1,2 |                |                |
| <b>Anläggningstillgångar</b>                 |     |                |                |
| <b>Materiella anläggningstillgångar</b>      |     |                |                |
| Byggnader och mark                           | 10  | 51 283         | 52 554         |
| Maskiner och andra tekniska anläggningar     | 11  | 69 083         | 67 141         |
| Inventarier, verktyg och installationer      | 12  | 195            | 0              |
| Pågående nyanläggningar                      | 13  | 5 287          | 2 680          |
|  |     | <b>125 848</b> | <b>122 375</b> |
| <b>Finansiella anläggningstillgångar</b>     |     |                |                |
| Uppskjuten skattefordran                     | 14  | 728            | 666            |
|  |     | <b>728</b>     | <b>666</b>     |
| <b>Summa anläggningstillgångar</b>           |     | <b>126 576</b> | <b>123 041</b> |
| <b>Omsättningstillgångar</b>                 |     |                |                |
| <b>Kortfristiga fordringar</b>               |     |                |                |
| Kundfordringar                               |     | 687            | 2 627          |
| Fordringar hos koncernföretag                |     | 544            | 2 614          |
| Fordringar hos Arvika kommun                 | 15  | 15 239         | 15 958         |
| Aktuell skattefordran                        |     | 0              | 310            |
| Övriga fordringar                            |     | 20             | 11             |
| Förutbetalda kostnader och upplupna intäkter | 16  | 7 599          | 23 630         |
|  |     | <b>24 089</b>  | <b>45 150</b>  |
| <b>Kassa och bank</b>                        |     | <b>0</b>       | <b>0</b>       |
| <b>Summa omsättningstillgångar</b>           |     | <b>24 089</b>  | <b>45 150</b>  |
| <b>SUMMA TILLGÅNGAR</b>                      |     | <b>150 665</b> | <b>168 191</b> |

2024052218594

## Balansräkning

| (tkr)  | Not | 2023-12-31     | 2022-12-31     |
|--|-----|----------------|----------------|
| <b>EGET KAPITAL OCH SKULDER</b>              | 1,2 |                |                |
| <b>Eget kapital</b>                          |     |                |                |
| <b>Bundet eget kapital</b>                   |     |                |                |
| Aktiekapital                                 | 17  | 50             | 50             |
|  |     | <b>50</b>      | <b>50</b>      |
| <b>Fritt eget kapital</b>                    | 18  |                |                |
| Balanserat resultat                          |     | 17 126         | 17 047         |
| Årets resultat                               |     | 13             | 79             |
|  |     | <b>17 139</b>  | <b>17 126</b>  |
| <b>Summa eget kapital</b>                    |     | <b>17 189</b>  | <b>17 176</b>  |
| <b>Obeskattade reserver</b>                  | 19  | <b>53 441</b>  | <b>53 441</b>  |
| <b>Långfristiga skulder</b>                  | 20  |                |                |
| Skulder till kreditinstitut                  |     | 28 000         | 43 000         |
|  |     | <b>28 000</b>  | <b>43 000</b>  |
| <b>Kortfristiga skulder</b>                  |     |                |                |
| Leverantörsskulder                           |     | 6 282          | 7 793          |
| Skulder till koncernföretag                  |     | 35 728         | 31 474         |
| Aktuell skatteskuld                          |     | 77             | 0              |
| Övriga skulder                               |     | 777            | 2 274          |
| Upplupna kostnader och förutbetalda intäkter | 21  | 9 171          | 13 033         |
|  |     | <b>52 035</b>  | <b>54 574</b>  |
| <b>SUMMA EGET KAPITAL OCH SKULDER</b>        |     | <b>150 665</b> | <b>168 191</b> |


## Förändringar i eget kapital

| (tkr)                             | Aktie-<br>kapital | Balanserat<br>resultat | Årets<br>resultat | Totalt        |
|-----------------------------------|-------------------|------------------------|-------------------|---------------|
| Ingående balans 2023-01-01        | 50                | 17 047                 | 79                | 17 176        |
| Överföring resultat föregående år |                   | 79                     | -79               | 0             |
| Årets resultat                    |                   |                        | 13                | 13            |
| <b>Utgående balans 2023-12-31</b> | <b>50</b>         | <b>17 126</b>          | <b>13</b>         | <b>17 189</b> |

## Kassaflödesanalys

| (tkr)   | 2023           | 2022           |
|---|----------------|----------------|
| <b>Den löpande verksamheten</b>   |                |                |
| Rörelseresultat   | 34 390         | 33 413         |
| Justeringar för poster som inte ingår i kassaflödet                                 |                |                |
| Avskrivningar   | 4 997          | 4 579          |
| Reaförlust materiella anläggningstillgångar   | 81             | 380            |
|   | <b>39 468</b>  | <b>38 372</b>  |
| Erhållen ränta  | 502            | 30             |
| Erlagd ränta  | -775           | -1 359         |
| Betald inkomstskatt   | -66            | 323            |
| <b>Kassaflöde från den löpande verksamheten före förändringar av rörelsekapital</b> | <b>39 129</b>  | <b>37 366</b>  |
| Förändringar i rörelsekapital   |                |                |
| Förändring av rörelsefordringar   | 21 061         | -14 481        |
| Förändring av rörelseskulder  | -2 539         | 40 725         |
| <b>Kassaflöde från den löpande verksamheten</b>                                     | <b>57 651</b>  | <b>63 610</b>  |
| <b>Investeringsverksamheten</b>   |                |                |
| Förvärv av materiella anläggningstillgångar   | -8 551         | -5 220         |
| <b>Kassaflöde från investeringsverksamheten</b>                                     | <b>-8 551</b>  | <b>-5 220</b>  |
| <b>Finansieringsverksamheten</b>  |                |                |
| Amortering lån  | -15 000        | -27 000        |
| Utdelning   | 0              | -3 000         |
| Lämnade koncernbidrag   | -34 100        | -28 390        |
| <b>Kassaflöde från finansieringsverksamheten</b>                                    | <b>-49 100</b> | <b>-58 390</b> |
| <b>Årets kassaflöde</b>   | <b>0</b>       | <b>0</b>       |
| <b>Likvida medel vid årets början</b>   | <b>0</b>       | <b>0</b>       |
| <b>Likvida medel vid årets slut</b>   | <b>0</b>       | <b>0</b>       |

2024052218596



## Noter

### Not 1 – Redovisningsprinciper med mera

#### Allmänna redovisningsprinciper

Årsredovisningen har upprättats enligt årsredovisningslagen och BFNAR 2012:1 Årsredovisning och koncernredovisning (K3).

#### Moderbolag

Arvika Stadshus Aktiebolag (org. nr 556119-8861), med säte i Arvika, äger samtliga aktier i Arvika Kraft AB.

#### Koncerntilhörighet

Närmast överordnade moderföretag som upprättar koncernredovisning i vilken företaget ingår är Arvika Stadshus Aktiebolag (org. nr 556119-8861) med säte i Arvika.

#### Intäktsredovisning

Intäkter har tagits upp till verkligt värde av vad som erhållits eller kommer att erhållas och redovisas i den omfattning det är sannolikt att de ekonomiska fördelarna kommer att tillgodogöras bolaget och intäkterna kan beräknas på ett tillförlitligt sätt.

#### Ränta

Ersättning i form av ränta redovisas som intäkt när det är sannolikt att företaget kommer att få de ekonomiska fördelar som är förknippade med transaktionen och när inkomsten kan beräknas på ett tillförlitligt sätt.

#### Koncernbidrag

Erhållna och lämnade koncernbidrag redovisas som bokslutsdispositioner.

#### Skatt

Total skatt utgörs av aktuell skatt och uppskjuten skatt. Skatter redovisas i resultaträkningen, utom då underliggande transaktion redovisas direkt mot eget kapital varvid tillhörande skatteeffekt redovisas i eget kapital.

#### Aktuell skatt

Aktuell skatt avser inkomstskatt för innevarande räkenskapsår samt den del av tidigare räkenskapsårs inkomstskatt som ännu inte redovisats. Aktuell skatt beräknas utifrån den skattesats som gäller per balansdagen.

#### Uppskjuten skatt

Uppskjuten skatt är inkomstskatt som avser framtida räkenskapsår till följd av tidigare händelser. Redovisning sker enligt balansräkningsmetoden. Enligt denna redovisas uppskjutna skatteskulder och uppskjutna skattefordringar på temporära skillnader som uppstår mellan bokförda respektive skattemässiga värden för tillgångar och skulder samt för övriga skattemässiga avdrag eller underskott.

Uppskjutna skattefordringar netto redovisas mot uppskjutna skatteskulder endast om de kan betalas med ett nettobelopp. Uppskjuten skatt beräknas utifrån beslutad skattesats på balansdagen. Effekter av förändringar i gällande skattesatser resultatförs i den period förändringen lagstads. Uppskjutna skattefordringar reduceras till den del det inte är sannolikt att den underliggande skattefordran kommer att kunna realiseras inom en överskådlig framtid.

Uppskjuten skattefordran redovisas som finansiell anläggningstillgång och uppskjuten skatteskuld som avsättning. Uppskjuten skattefordran avseende underskottsavdrag eller andra framtida skattemässiga avdrag redovisas i den omfattning det är sannolikt att avdragen kan avräknas mot framtida skattemässiga överskott. På grund av sambandet mellan redovisning och beskattning särredovisas inte den uppskjutna skatteskulden som är hänförlig till obeskattade reserver.

#### Anläggningstillgångar

Materiella anläggningstillgångar redovisas till anskaffningsvärde minskat med ackumulerade avskrivningar och eventuella nedskrivningar. De materiella anläggningstillgångarna har delats upp på komponenter när komponenterna är betydande och när komponenterna har väsentligt olika nyttjandeperioder. När en komponent i en anläggningstillgång byts ut, utrangeras eventuell kvarvarande del av den gamla komponenten och den nya komponentens anskaffningsvärde aktiveras. Utgifter

för löpande reparationer och underhåll redovisas som kostnader.

Avskrivningsbart belopp utgörs av anskaffningsvärdet minskat med ett beräknat restvärde om detta är väsentligt. Avskrivning sker linjärt över den förväntade nyttjandeperioden.

#### Följande avskrivningstider tillämpas:

| Materiella anläggningstillgångar        |          |
|---|----------|
| Byggnader, fördelat på komponenter      | 30–50 år |
| Maskiner & andra tekniska anläggningar  | 5–50 år  |
| Inventarier, verktyg och installationer | 5 år     |

#### Låneutgifter

De låneutgifter som uppkommer då företaget lånar kapital kostnadsförs i resultaträkningen i den period de uppstår.

#### Finansiella instrument

Finansiella instrument värderas utifrån anskaffningsvärdet. Instrumentet redovisas i balansräkningen när bolaget blir part i instrumentets avtalsmässiga villkor. Finansiella tillgångar tas bort från balansräkningen när rätten att erhålla kassaflöden från instrumentet har löpt ut eller överförs och bolaget har överfört i stort sett alla risker och förmåner som är förknippade med äganderätten. Finansiella skulder tas bort från balansräkningen när förpliktelserna har reglerats eller på annat sätt upphört.

#### Nedskrivningsprövning av finansiella anläggningstillgångar

Vid varje balansdag bedöms om det finns indikationer på nedskrivningsbehov av någon av de finansiella anläggningstillgångarna. Nedskrivning sker om värdenedgången bedöms vara bestående och provas individuellt.

#### Kundfordringar och kortfristiga fordringar

Kundfordringar och kortfristiga fordringar redovisas som omsättningstillgångar till det belopp som förväntas bli inbetalt efter avdrag för individuellt bedömda osäkra fordringar.

#### Låneskulder och leverantörsskulder

Låneskulder och leverantörsskulder redovisas initialt till anskaffningsvärde efter avdrag för transaktionskostnader. Skiljer sig det redovisade beloppet

från det belopp som ska återbetalas vid förfallotidpunkten periodiseras mellanskillnaden som räntekostnad över lånets löptid med hjälp av instrumentets effektivränta. Härigenom överensstämmer vid förfallotidpunkten det redovisade beloppet och det belopp som ska återbetalas.

#### Kvittning av finansiell fordran och finansiell skuld

En finansiell tillgång och en finansiell skuld kvittas och redovisas med ett nettobelopp i balansräkningen endast då legal kvittningsrätt föreligger samt då en reglering med ett nettobelopp avses ske eller då en samtida avyttring av tillgången och reglering av skulden avses ske.

#### Kassaflödesanalys

Kassaflödesanalysen upprättas enligt indirekt metod. Det redovisade kassaflödet omfattar endast transaktioner som medfört in- eller utbetalningar. Som likvida medel klassificerar företaget, förutom kassamedel, disponibla tillgodohavanden hos banker och kreditinstitut samt kortfristiga likvida placeringar som är noterade på en marknadsplats och har en kortare löptid än tre månader från anskaffningstidpunkten.

#### Not 2 – Bedömningar och uppskattningar

Upprättande av bokslut och tillämpning av redovisningsprinciper baseras ofta på ledningens bedömningar, uppskattningar och antaganden som anses vara rimliga vid den tidpunkt då bedömningen görs. De mest väsentliga bedömningarna och uppskattningarna som gjorts rör värdering av anläggningstillgångar.

#### Not 3 – Arvode till revisorer

| (tkr)                       | 2023       | 2022       |
|-----------------------------|------------|------------|
| <b>Ernst &amp; Young AB</b> |            |            |
| Revisionsuppdraget          | 188        | 153        |
|                             | <b>188</b> | <b>153</b> |

Med revisionsuppdrag avses granskning av årsredovisningen och bokföringen samt styrelsens och verkställande direktörens förvaltning, övriga arbetsuppgifter som det ankommer på bolagets revisor att utföra samt rådgivning eller annat biträde som föranleds av iakttagelser vid sådan granskning eller genomförandet av sådana övriga arbetsuppgifter.

## Not 4 – Anställda och personalkostnader

Bolaget har inte haft några anställda och några löner har ej utbetalats.

| (tkr)   | 2023       | 2022      |
|---|------------|-----------|
| <b>Arvoden</b>                                |            |           |
| Styrelse                                      | 111        | 93        |
|   | <b>111</b> | <b>93</b> |
| <b>Övriga sociala kostnader</b>               |            |           |
| Övriga sociala kostnader enligt lag och avtal | 36         | 29        |
|   | <b>36</b>  | <b>29</b> |

| (%)   | 2023-12-31 | 2022-12-31 |
|---|------------|------------|
| <b>Könsfördelning bland ledande befattningshavare</b> |            |            |
| Andel kvinnor i styrelsen                             | 11         | 44         |
| Andel män i styrelsen                                 | 89         | 56         |
| Andel kvinnor bland övriga ledande befattningshavare  | 0          | 0          |
| Andel män bland övriga ledande befattningshavare      | 100        | 100        |

## Not 5 – Inköp och försäljning mellan koncernföretag

| (%)   | 2023 | 2022 |
|---|------|------|
| Andel av årets totala inköp som skett från andra företag inom koncernen       | 18   | 16   |
| Andel av årets totala försäljning som skett till andra företag inom koncernen | 11   | 14   |

## Not 6 – Ränteintäkter och liknande resultatposter

| (tkr)                | 2023       | 2022      |
|----------------------|------------|-----------|
| Övriga ränteintäkter | 502        | 30        |
|                      | <b>502</b> | <b>30</b> |

## Not 7 – Räntekostnader och liknande resultatposter

| (tkr)                        | 2023        | 2022          |
|------------------------------|-------------|---------------|
| Övriga räntekostnader        | -514        | -840          |
| Övriga finansiella kostnader | -261        | -519          |
|                              | <b>-775</b> | <b>-1 359</b> |

## Not 8 – Bokslutsdispositioner

| (tkr)   | 2023           | 2022           |
|---|----------------|----------------|
| Lämnade koncernbidrag   | -34 100        | -28 390        |
| Skillnad mellan bokförd avskrivning och avskrivning enligt plan | 0              | -4 000         |
|   | <b>-34 100</b> | <b>-32 390</b> |

## Not 9 – Skatt på årets resultat

| (tkr)  | 2023      | 2022        |
|--|-----------|-------------|
| Aktuell skatt  | 66        | 0           |
| Skattereduktion  | 0         | -323        |
| Förändring av uppskjuten skatt avseende temporära skillnader   | -62       | -62         |
| <b>Summa redovisad skatt</b>                                   | <b>4</b>  | <b>-385</b> |
| <b>Redovisat resultat före skatt</b>                           | <b>17</b> | <b>-306</b> |
| Skatt på redovisat resultat enligt gällande skattesats 20,6 %: | 4         | -63         |

### Skatteeffekt av:

|  |          |             |
|--|----------|-------------|
| Bokföringsmässiga avskrivningar på byggnader | 337      | 336         |
| Övriga ej avdragsgilla kostnader             | 2        | 1           |
| Skattemässiga avskrivningar på byggnader     | -275     | -274        |
| Ej skattepliktiga intäkter                   | -2       | 0           |
| Uppskjuten skatt                             | -62      | -62         |
| Skattereduktion                              | 0        | 323         |
| <b>Redovisad skatt</b>                       | <b>4</b> | <b>-385</b> |

## Upplysningar om uppskjuten skattefordran och uppskjuten skatteskuld

Uppskjuten skatt beräknas med 20,6 procent på alla temporära skillnader som uppkommer mellan redovisade och skattemässiga värden på tillgångar och skulder. De temporära skillnaderna har uppkommit i redovisade värden för materiella anläggningstillgångar.

## Uppskjuten skattefordran

| (tkr)   | 2023-12-31 | 2022-12-31 |
|---|------------|------------|
| Skattefordran hänförlig till skillnad mellan bokförda och skattemässiga värden på byggnader | 728        | 666        |
|   | <b>728</b> | <b>666</b> |

## Not 10 – Byggnader och mark

| (tkr)   | 2023-12-31     | 2022-12-31     |
|---|----------------|----------------|
| Ingående anskaffningsvärden                     | 67 194         | 67 029         |
| Årets anskaffningar                             | 365            | 166            |
| Försäljningar/utrangeringar                     | 0              | -1             |
| <b>Utgående ackumulerade anskaffningsvärden</b> | <b>67 559</b>  | <b>67 194</b>  |
| Ingående avskrivningar                          | -14 640        | -13 012        |
| Årets avskrivningar                             | -1 636         | -1 629         |
| Försäljningar/utrangeringar                     | 0              | 1              |
| <b>Utgående ackumulerade avskrivningar</b>      | <b>-16 276</b> | <b>-14 640</b> |
| <b>Utgående redovisat värde</b>                 | <b>51 283</b>  | <b>52 554</b>  |

## Not 11 – Maskiner och andra tekniska anläggningar

| (tkr)   | 2023-12-31     | 2022-12-31     |
|---|----------------|----------------|
| Ingående anskaffningsvärden                     | 101 093        | 93 143         |
| Årets anskaffningar                             | 5 370          | 5 070          |
| Aktivering pågående nyanläggningar              | 4              | 3 640          |
| Försäljningar/utrangeringar                     | -211           | -760           |
| <b>Utgående ackumulerade anskaffningsvärden</b> | <b>106 256</b> | <b>101 093</b> |
| Ingående avskrivningar                          | -26 952        | -24 093        |
| Försäljningar/utrangeringar                     | 130            | 418            |
| Årets avskrivningar                             | -3 351         | -3 277         |
| <b>Utgående ackumulerade avskrivningar</b>      | <b>-30 173</b> | <b>-26 952</b> |
| Ingående nedskrivningar                         | -7 000         | -7 327         |
| Årets nedskrivningar                            | 0              | 327            |
| <b>Utgående ackumulerade nedskrivningar</b>     | <b>-7 000</b>  | <b>-7 000</b>  |
| <b>Utgående redovisat värde</b>                 | <b>69 083</b>  | <b>67 141</b>  |

## Not 12 – Inventarier, verktyg och installationer

| (tkr)   | 2023-12-31  | 2022-12-31  |
|---|-------------|-------------|
| Ingående anskaffningsvärden                     | 312         | 312         |
| Årets anskaffningar                             | 206         | 0           |
| <b>Utgående ackumulerade anskaffningsvärden</b> | <b>518</b>  | <b>312</b>  |
| Ingående avskrivningar                          | -312        | -312        |
| Årets avskrivningar                             | -11         | 0           |
| <b>Utgående ackumulerade avskrivningar</b>      | <b>-323</b> | <b>-312</b> |
| <b>Utgående redovisat värde</b>                 | <b>195</b>  | <b>0</b>    |

## Not 13 – Pågående nyanläggningar

| (tkr)   | 2023-12-31   | 2022-12-31   |
|---|--------------|--------------|
| Ingående anskaffningsvärden                     | 2 680        | 6 374        |
| Årets anskaffningar                             | 2 834        | 520          |
| Bidrag  | -223         | -536         |
| Aktivering pågående nyanläggningar              | -4           | -3 640       |
| Omklassificeringar                              | 0            | -38          |
| <b>Utgående ackumulerade anskaffningsvärden</b> | <b>5 287</b> | <b>2 680</b> |

Erhållna statliga bidrag har reducerat anskaffningsvärden med 759 (536) tkr.

## Not 14 – Uppskjuten skattefordran

| (tkr)                         | 2023-12-31 | 2022-12-31 |
|-------------------------------|------------|------------|
| Ingående saldo                | 666        | 604        |
| Tillkommande skattefordringar | 62         | 62         |
|                               | <b>728</b> | <b>666</b> |

Se även not 9 - Skatt på årets resultat.

## Not 15 – Checkräkningskredit

| (tkr)            | 2023-12-31 | 2022-12-31 |
|------------------|------------|------------|
| Beviljad kredit  | 10 000     | 10 500     |
| Utnyttjad kredit | 0          | 0          |

## Not 16 – Förutbetalda kostnader och upplupna intäkter

| (tkr)             | 2023-12-31   | 2022-12-31    |
|-------------------|--------------|---------------|
| Upplupna intäkter | 7 599        | 23 630        |
|                   | <b>7 599</b> | <b>23 630</b> |

## Not 17 – Antal aktier och kvotvärde

|                    | 2023-12-31 | 2022-12-31 |
|--------------------|------------|------------|
| Antal aktier       | 500        | 500        |
| Kvotvärde i kronor | 100        | 100        |

## Not 18 – Disposition av vinst eller förlust

| (tkr)                        | 2023-12-31    | 2022-12-31    |
|------------------------------|---------------|---------------|
| <b>Disponibla vinstmedel</b> |               |               |
| Balanserat resultat          | 17 126        | 17 047        |
| Årets resultat               | 13            | 79            |
|                              | <b>17 139</b> | <b>17 126</b> |
| <b>Överförs i ny räkning</b> | <b>17 139</b> | <b>17 126</b> |

## Not 19 – Obeskattade reserver

| (tkr)                          | 2023-12-31    | 2022-12-31    |
|--------------------------------|---------------|---------------|
| Akkumulerade överavskrivningar | 53 441        | 53 441        |
|                                | <b>53 441</b> | <b>53 441</b> |

Uppskjuten skatt på obeskattade reserver uppgår till 11 009 (11 009) tkr.

## Not 20 – Långfristiga skulder

| (tkr)   | 2023-12-31    | 2022-12-31    |
|---|---------------|---------------|
| <b>Förfaller senare än 5 år efter balansdagen</b> |               |               |
| Skulder till kreditinstitut                       | 28 000        | 43 000        |
|   | <b>28 000</b> | <b>43 000</b> |

## Not 21 – Upplupna kostnader och förutbetalda intäkter

| (tkr)                     | 2023-12-31   | 2022-12-31    |
|---------------------------|--------------|---------------|
| Övriga upplupna kostnader | 9 171        | 13 033        |
|                           | <b>9 171</b> | <b>13 033</b> |

## Not 22 – Nyckeltalsdefinitioner

### Justerat eget kapital


Eget kapital med tillägg för obeskattade reserver som reducerats med uppskjuten skatt.

### Avkastning på eget kapital

Resultat efter finansiella poster med avdrag för 20,6 procent skatt dividerat med genomsnittligt justerat eget kapital.


### Soliditet

Justerat eget kapital i procent av balansslutning.



# Underskrifter

Arvika Kraft AB  
Arvika 2024-03-26




Jonas Ås  
Ordförande




Lars-Erik Axelsson




Pia Embretsen




Per-Anders Gävert




Björn Palmqvist



Håkan Persson




Magnus Ståhlberg



Joacim Wilsborn




Per-Olov Ålander



Anders Norrby  
VD

Min revisionsberättelse har lämnats 2024-04-16



Johan Eklund  
Auktoriserad revisor

2024052218606

Arvika Kraft AB  
Besöksadress: Östra Esplanaden 5, 671 81 Arvika  
Tfn: 0570-816 00 (vx)  
E-post: [teknikivast@arvika.se](mailto:teknikivast@arvika.se)  
Webbsida: [www.teknikivast.se](http://www.teknikivast.se)



ARVIKA  
KRAFT AB



Building a better  
working world

2024052218607

## Revisionsberättelse

Till bolagsstämman i Arvika Kraft AB, org.nr 556829-3269

### Rapport om årsredovisningen

#### Uttalanden

Jag har utfört en revision av årsredovisningen för Arvika Kraft AB för räkenskapsåret 2023.

Enligt min uppfattning har årsredovisningen upprättats i enlighet med årsredovisningslagen och ger en i alla väsentliga avseenden rättvisande bild av Arvika Kraft ABs finansiella ställning per den 31 december 2023 och av dess finansiella resultat och kassaflöde för året enligt årsredovisningslagen. Förvaltningsberättelsen är förenlig med årsredovisningens övriga delar.

Jag tillstyrker därför att bolagsstämman fastställer resultaträkningen och balansräkningen.

#### Grund för uttalanden

Jag har utfört revisionen enligt International Standards on Auditing (ISA) och god revisionssed i Sverige. Mitt ansvar enligt dessa standarder beskrivs närmare i avsnittet *Revisorns ansvar*. Jag är oberoende i förhållande till Arvika Kraft AB enligt god revisorssed i Sverige och har i övrigt fullgjort mitt yrkesetiska ansvar enligt dessa krav.

Jag anser att de revisionsbevis jag har inhämtat är tillräckliga och ändamålsenliga som grund för mina uttalanden.

#### Styrelsens och verkställande direktörens ansvar

Det är styrelsen och verkställande direktören som har ansvaret för att årsredovisningen upprättas och att den ger en rättvisande bild enligt årsredovisningslagen. Styrelsen och verkställande direktören ansvarar även för den interna kontroll som de bedömer är nödvändig för att upprätta en årsredovisning som inte innehåller några väsentliga felaktigheter, vare sig dessa beror på oegentligheter eller misstag.

Vid upprättandet av årsredovisningen ansvarar styrelsen och verkställande direktören för bedömningen av bolagets förmåga att fortsätta verksamheten. De upplyser, när så är tillämpligt, om förhållanden som kan påverka förmågan att fortsätta verksamheten och att använda antagandet om fortsatt drift. Antagandet om fortsatt drift tillämpas dock inte om styrelsen och verkställande direktören avser att likvidera bolaget, upphöra med verksamheten eller inte har något realistiskt alternativ till att göra något av detta.

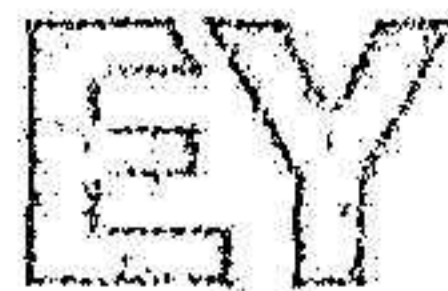
#### Revisorns ansvar

Mina mål är att uppnå en rimlig grad av säkerhet om att årsredovisningen som helhet inte innehåller några väsentliga felaktigheter, vare sig dessa beror på oegentligheter eller misstag, och att lämna en revisionsberättelse som innehåller mina uttalanden. Rimlig säkerhet är en hög grad av säkerhet, men är ingen garanti för att en revision som utförs enligt ISA och god revisionssed i Sverige alltid kommer att upptäcka en väsentlig felaktighet om en sådan finns. Felaktigheter kan uppstå på grund av oegentligheter eller misstag och anses vara väsentliga om de enskilt eller tillsammans rimligen kan förväntas påverka de ekonomiska beslut som användare fattar med grund i årsredovisningen.

Som del av en revision enligt ISA använder jag professionellt omdöme och har en professionellt skeptisk inställning under hela revisionen. Dessutom:

- identifierar och bedömer jag riskerna för väsentliga felaktigheter i årsredovisningen, vare sig dessa beror på oegentligheter eller misstag, utformar och utför granskningsåtgärder bland annat utifrån dessa risker och inhämtar revisionsbevis som är tillräckliga och ändamålsenliga för att utgöra en grund för mina uttalanden. Risken för att inte upptäcka en väsentlig felaktighet till följd av oegentligheter är högre än för en väsentlig felaktighet som beror på misstag, eftersom oegentligheter kan innefatta agerande i maskopi, förfalskning, avsiktliga utelämnanden, felaktig information eller åsidosättande av intern kontroll.
- skaffar jag mig en förståelse av den del av bolagets interna kontroll som har betydelse för min revision för att utforma granskningsåtgärder som är lämpliga med hänsyn till omständigheterna, men inte för att uttala mig om effektiviteten i den interna kontrollen.
- utvärderar jag lämpligheten i de redovisningsprinciper som används och rimligheten i styrelsens och verkställande direktörens uppskattningar i redovisningen och tillhörande upplysningar.
- drar jag en slutsats om lämpligheten i att styrelsen och verkställande direktören använder antagandet om fortsatt drift vid upprättandet av årsredovisningen. Jag drar också en slutsats, med grund i de inhämtade revisionsbevisen, om det finns någon väsentlig osäkerhetsfaktor som avser sådana händelser eller förhållanden som kan leda till betydande tvivel om bolagets förmåga att fortsätta verksamheten. Om jag drar slutsatsen att det finns en väsentlig osäkerhetsfaktor, måste jag i revisionsberättelsen fästa uppmärksamheten på upplysningarna i årsredovisningen om den väsentliga osäkerhetsfaktorn eller, om sådana upplysningar är otillräckliga, modifiera uttalandet om årsredovisningen. Mina slutsatser baseras på de revisionsbevis som inhämtas fram till datumet för revisionsberättelsen. Dock kan framtida händelser eller förhållanden göra att ett bolag inte längre kan fortsätta verksamheten.
- utvärderar jag den övergripande presentationen, strukturen och innehållet i årsredovisningen, däribland upplysningarna, och om årsredovisningen återger de underliggande transaktionerna och händelserna på ett sätt som ger en rättvisande bild.

Jag måste informera styrelsen om bland annat revisionens planerade omfattning och inriktning samt tidpunkten för den. Jag måste också informera om betydelsefulla iakttagelser under revisionen, däribland de eventuella betydande brister i den interna kontrollen som jag identifierat.



Building a better  
working world

2024052218608

## Rapport om andra krav enligt lagar och andra författningar

### Uttalanden

Utöver min revision av årsredovisningen har jag även utfört en revision av styrelsens och verkställande direktörens förvaltning av Arvika Kraft AB för räkenskapsåret 2023 samt av förslaget till dispositioner beträffande bolagets vinst eller förlust.

Jag tillstyrker att bolagsstämman disponerar vinsten enligt förslaget i förvaltningsberättelsen och beviljar styrelsens ledamöter och verkställande direktören ansvarsfrihet för räkenskapsåret.

### Grund för uttalanden

Jag har utfört revisionen enligt god revisions sed i Sverige. Mitt ansvar enligt denna beskrivs närmare i avsnittet *Revisorns ansvar*. Jag är oberoende i förhållande till Arvika Kraft AB enligt god revisors sed i Sverige och har i övrigt fullgjort mitt yrkesetiska ansvar enligt dessa krav.

Jag anser att de revisionsbevis jag har inhämtat är tillräckliga och ändamålsenliga som grund för mina uttalanden.

### Styrelsens och verkställande direktörens ansvar

Det är styrelsen som har ansvaret för förslaget till dispositioner beträffande bolagets vinst eller förlust. Vid förslag till utdelning innefattar detta bland annat en bedömning av om utdelningen är försvarlig med hänsyn till de krav som bolagets verksamhetsart, omfattning och risker ställer på storleken av bolagets egna kapital, konsolideringsbehov, likviditet och ställning i övrigt.

Styrelsen ansvarar för bolagets organisation och förvaltningen av bolagets angelägenheter. Detta innefattar bland annat att fortlöpande bedöma bolagets ekonomiska situation och att tillse att bolagets organisation är utformad så att bokföringen, medelsförvaltningen och bolagets ekonomiska angelägenheter i övrigt kontrolleras på ett betryggande sätt. Verkställande direktören ska sköta den löpande förvaltningen enligt styrelsens riktlinjer och anvisningar och bland annat vidta de åtgärder som är nödvändiga för att bolagets bokföring ska fullgöras i överensstämmelse med lag och för att medelsförvaltningen ska skötas på ett betryggande sätt.

### Revisorns ansvar

Mitt mål beträffande revisionen av förvaltningen, och därmed mitt uttalande om ansvarsfrihet, är att inhämta revisionsbevis för att med en rimlig grad av säkerhet kunna bedöma om någon styrelseledamot eller verkställande direktören i något väsentligt avseende:

- företagit någon åtgärd eller gjort sig skyldig till någon försummelse som kan föranleda ersättningsskyldighet mot bolaget, eller
- på något annat sätt handlat i strid med aktiebolagslagen, årsredovisningslagen eller bolagsordningen.

Mitt mål beträffande revisionen av förslaget till dispositioner av bolagets vinst eller förlust, och därmed mitt uttalande om detta, är att med rimlig grad av säkerhet bedöma om förslaget är förenligt med aktiebolagslagen.

Rimlig säkerhet är en hög grad av säkerhet, men ingen garanti för att en revision som utförs enligt god revisions sed i Sverige alltid kommer att upptäcka åtgärder eller försummelser som kan föranleda ersättningsskyldighet mot bolaget, eller att ett förslag till dispositioner av bolagets vinst eller förlust inte är förenligt med aktiebolagslagen.

Som en del av en revision enligt god revisions sed i Sverige använder jag professionellt omdöme och har en professionellt skeptisk inställning under hela revisionen. Granskningen av förvaltningen och förslaget till dispositioner av bolagets vinst eller förlust grundar sig främst på revisionen av räkenskaperna. Vilka tillkommande granskningsåtgärder som utförs baseras på min professionella bedömning med utgångspunkt i risk och väsentlighet. Det innebär att jag fokuserar granskningen på sådana åtgärder, områden och förhållanden som är väsentliga för verksamheten och där avsteg och överträdelser skulle ha särskild betydelse för bolagets situation. Jag går igenom och prövar fattade beslut, beslutsunderlag, vidtagna åtgärder och andra förhållanden som är relevanta för mitt uttalande om ansvarsfrihet. Som underlag för mitt uttalande om styrelsens förslag till dispositioner beträffande bolagets vinst eller förlust har jag granskat om förslaget är förenligt med aktiebolagslagen.

Karlstad den 16/4 2024

Johan Eklund  
Auktoriserad revisor

  
MALIN SKARSKOG