

Årsredovisning för
Aaro Systems AB
556376-6798



Räkenskapsåret
2024-01-01 - 2024-12-31

Förvaltningsberättelse	1
Resultaträkning	3
Balansräkning	4
Kassaflödesanalys	6
Noter	7
Underskrifter	15

Fotokopians överensstämmelse
med originalet intygas:

A handwritten signature in black ink, appearing to be "Ann".

2025041511432

Fastställelseintyg

Undertecknad styrelseledamot i Aaro Systems AB 556376-6798 intygar härmed dels att denna kopia av årsredovisningen för räkenskapsåret 2024-01-01 - 2024-12-31 överensstämmer med originalet, dels att resultat- och balansräkningen fastställts på årsstämma 2025-04-14. Stämman beslutade också att godkänna styrelsens förslag till resultatdisposition.

Stockholm den 2025

Jörgen Persson
Verkställande direktör

Förvaltningsberättelse

Styrelsen och verkställande direktören för Aaro Systems AB, 556376-6798, avger följande årsredovisning för räkenskapsåret 2024-01-01 - 2024-12-31.

Verksamheten

Allmänt om verksamheten

Aaro Systems AB med säte i Stockholm, har till huvuduppgift att utveckla och sälja programvara för koncernrapportering och tillhörande konsulttjänster. Verksamheten har även under detta räkenskapsåret bedrivits med fokus på expansion på marknader utanför Sverige. Investeringen väntas öka vår avkastning på sikt.

	2024	2023	2022	2021	2020
Nettoomsättning	172 381 176	162 998 175	135 948 124	128 260 910	111 064 000
Resultat efter finansiella poster	6 504 511	10 353 923	7 378 664	7 152 097	6 558 000
Balansomslutning	40 182 951	52 488 531	37 506 472	38 280 606	32 601 000
Rörelsemarginal %	3	6	5	6	6
Avkastning på eget kapital %	41	49	39	42	47
Soliditet %	40	40	51	45	43
Medelantalet anställda	79	76	73	67	66

Definitioner: se not 1

Hållbarhetsupplysningar

Hållbarhet

Aaro Systems har upprättat en hållbarhetspolicy för att tydliggöra vårt gemensamma ansvar för vilka effekter våra beslut och aktiviteter får på omgivningen och miljön. Hållbarhetspolicyn definierar våra ställningstaganden och värderingar inom begreppet hållbarhet. För att uppnå ett väl fungerande hållbarhetsarbete kommer Aaro Systems regelbundet följa upp, utvärdera och förbättra hållbarhetsarbetet. Vårt hållbarhetsarbete innefattar de tre dimensionerna av hållbar utveckling; miljö, socialt ansvarstagande och ekonomi. Det handlar om att ta ett långsiktigt ansvar i det dagliga arbetet. Hög moral och god affärsetik liksom hänsyn till våra intressenters krav och förväntningar är centrala delar i vår verksamhet och i våra affärsrelationer.

Affärsmässigt ansvar

Aaro Systems har inom området affärsmässig hållbarhet som långsiktig målsättning att utvecklas stabilt och lönsamt över tid, samtidigt som god affärssed tillämpas. Ett systematiskt hållbarhetsarbete som fokuserar på de områden där det gör störst nytta är en allt viktigare drivkraft i bolagets värdeskapande. I det dagliga arbetet integreras därför hållbarhetsaspekterna i såväl försäljning, support och administration. Aaro Systems har som målsättning att bli bäst i branschen vad gäller ansvarstagande för en hållbar utveckling och samtidigt ha en god och stabil resultatutveckling.


Finansiell ställning och likviditet

Likvida medel uppgick per 31/12 2024 till 1.993 kkr (16.511 kkr).

Bolagets egna kapital uppgick per 31/12 2024 till 15.992 kkr (18.956 kkr) inklusive andelen eget kapital i obeskattade reserver.

Förväntad framtida utveckling

Vi kommer fortsätta vara den ledande leverantören av system för koncernrapportering på den svenska marknaden och kommer fortsätta vår satsning på nya marknader. Andelen av vår omsättning som kommer från tjänster inom koncernredovisning och utbildning kommer att öka. Närmaste åren kommer fokus ligga på Europa, Mellanöstern och Östafrika. En viktig komponent för vår tillväxt är fortsatt



Fotokopians överensstämmelse
med originalet intygas:

satsning på vårt partnernetverk, både på de marknader där vi redan är etablerade och på nya marknader.

Ägarförhållanden

Bolaget ägs till 80% av moderbolaget Aaro Mine Consulting AB (org.nr. 556271-7552) som i sin tur ägs av grundaren Jonas Aaro. Övriga 20% ägs av Jörgen Persson.

Förändringar i eget kapital

	Aktie- kapital	Reserv- fond	Balanserat resultat	Årets resultat
Ingående balans	1 000 000	200 000	9 374 202	7 282 113
Balanseras i ny räkning			7 282 114	-7 282 113
Utdelning			-10 000 000	
Årets resultat				4 959 528
Utgående balans	1 000 000	200 000	6 656 316	4 959 528

Resultatdisposition

Belopp i kr

Till årsstämman förfogande står följande medel

Balanserat resultat	6 656 316
Årets resultat	4 959 528
Medel att disponera	11 615 844

Förslag till disposition av företagets vinst eller förlust

Styrelsen föreslår att fritt eget kapital, kronor 11 615 844, disponeras enligt följande:

Balanseras i ny räkning	11 615 844
Summa	11 615 844

Vad beträffar resultat och ställning i övrigt hänvisas till efterföljande resultat- och balansräkning med tillhörande noter och not 22.

Fotokopians överensstämmelse
med originalet intygas:



2025041511418

Resultaträkning

Belopp i kr

	Not	2024-01-01- 2024-12-31	2023-01-01- 2023-12-31
Rörelsens intäkter, lagerförändringar m.m.			
Nettoomsättning	3,4	172 381 176	162 998 175
Övriga rörelseintäkter	5	133 724	258 362
Summa rörelsens intäkter, lagerförändringar m.m.		172 514 900	163 256 537
Rörelsens kostnader			
Råvaror och förnödenheter		-49 657 038	-34 339 614
Övriga externa kostnader	7,8	-27 438 658	-27 094 666
Personalkostnader	6	-89 488 854	-91 186 725
Av- och nedskrivningar av materiella och immateriella anläggningstillgångar		-169 385	-149 189
Övriga rörelsekostnader		-659 441	-
Summa rörelsens kostnader		-167 413 376	-152 770 194
Rörelseresultat		5 101 524	10 486 343
Resultat från finansiella poster			
Övriga ränteintäkter och liknande resultatposter	9	1 414 303	698 715
Räntekostnader och liknande resultatposter	10	-11 316	-831 135
Summa resultat från finansiella poster		1 402 987	-132 420
Resultat efter finansiella poster		6 504 511	10 353 923
Bokslutsdispositioner			
Förändring av periodiseringsfonder		-	-1 000 000
Summa bokslutsdispositioner	11	-	-1 000 000
Resultat före skatt		6 504 511	9 353 923
Skatter			
Skatt på årets resultat	12	-1 544 983	-2 071 810
Summa skatter		-1 544 983	-2 071 810
Årets resultat		4 959 528	7 282 113

Fotokopians överensstämmelse
med originalet intygas:

2025041511419

Balansräkning

Belopp i kr	Not	2024-12-31	2023-12-31
TILLGÅNGAR			
Anläggningstillgångar			
Materiella anläggningstillgångar			
Inventarier, verktyg och installationer	13	340 797	328 165
Summa materiella anläggningstillgångar		340 797	328 165
Finansiella anläggningstillgångar			
Andelar i koncernföretag	14	4 278 551	4 278 551
Andelar i intresseföretag och gemensamt styrda företag	15	10 000	10 000
Fordringar hos intresseföretag och gemensamt styrda företag	16	1 300 543	245 543
Summa finansiella anläggningstillgångar		5 589 094	4 534 094
Summa anläggningstillgångar		5 929 891	4 862 259
Omsättningstillgångar			
Kortfristiga fordringar			
Kundfordringar		8 742 518	8 646 898
Fordringar hos koncernföretag		11 903 017	7 991 269
Aktuell skattefordran		2 052 314	-
Övriga fordringar		122 018	5 795 330
Förutbetalda kostnader och upplupna intäkter	17	9 440 610	8 682 254
Summa kortfristiga fordringar		32 260 477	31 115 751
Kassa och bank			
Kassa och bank		1 992 583	16 510 521
Summa kassa och bank		1 992 583	16 510 521
Summa omsättningstillgångar		34 253 060	47 626 272
SUMMA TILLGÅNGAR		40 182 951	52 488 531

Fotokopians överensstämmelse
med originalet intygas:



2025041511420

Balansräkning

Belopp i kr	Not	2024-12-31	2023-12-31
EGET KAPITAL OCH SKULDER			
Eget kapital	25		
Bundet eget kapital			
Aktiekapital		1 000 000	1 000 000
Reservfond		200 000	200 000
Summa bundet eget kapital		1 200 000	1 200 000
Fritt eget kapital	24		
Balanserat resultat		6 656 316	9 374 202
Årets resultat		4 959 528	7 282 113
Summa fritt eget kapital		11 615 844	16 656 315
Summa eget kapital		12 815 844	17 856 315
Obeskattade reserver	18		
Periodiseringsfonder		4 000 000	4 000 000
Summa obeskattade reserver		4 000 000	4 000 000
Kortfristiga skulder			
Leverantörsskulder		7 825 670	5 625 840
Aktuella skatteskulder		-	345 019
Övriga skulder		5 200 294	10 825 638
Upplupna kostnader och förutbetalda intäkter	20	10 341 143	13 835 719
Summa kortfristiga skulder		23 367 107	30 632 216
SUMMA EGET KAPITAL OCH SKULDER		40 182 951	52 488 531

Fotokopians överensstämmelse
med original: titygas:

Kassaflödesanalys

<i>Belopp i kr</i>	<i>Not</i>	<i>2024-12-31</i>	<i>2023-12-31</i>
<i>Den löpande verksamheten</i>			
<i>Ingångsvärde löpande verksamheten</i>			
Resultat efter finansiella poster		6 504 511	10 353 923
Justering för poster som inte ingår i kassaflödet		-607 192	911 452
Betald inkomstskatt		-3 942 316	-3 029 328
Kassaflöde från den löpande verksamheten före förändringar av rörelsekapital		1 955 003	8 236 047
<i>Kassaflöde från förändringar i rörelsekapital</i>			
Ökning/minskning rörelsefordringar		1 684 166	-12 421 172
Ökning/minskning rörelseskulder		-6 920 090	13 657 464
Kassaflöde från den löpande verksamheten		-3 280 921	9 472 339
<i>Investeringsverksamheten</i>			
Förvärv av övriga materiella anläggningstillgångar		-182 017	-189 426
Förvärv av andelar i intresseföretag och gemensamt styrda företag		-	-10 000
Lämnade lån till intresseföretag		-1 055 000	-245 543
Kassaflöde från investeringsverksamheten		-1 237 017	-444 969
<i>Finansieringsverksamheten</i>			
Utbetald utdelning		-10 000 000	-6 000 000
Kassaflöde från finansieringsverksamheten		-10 000 000	-6 000 000
Årets kassaflöde		-14 517 938	3 027 370
Likvida medel vid årets början		16 510 521	13 483 151
Likvida medel vid årets slut		1 992 583	16 510 521

2025041511421

Fotokopians överensstämmelse
med originalet intygas:



Noter

Belopp i kr om inget annat anges.

Not 1 Redovisnings- och värderingsprinciper

Allmänna redovisningsprinciper

Årsredovisningen har upprättats i enlighet med årsredovisningslagen och Bokföringsnämndens allmänna råd BFNAR 2012:1 Årsredovisning och koncernredovisning (K3).

Värderingsprinciper m m

Tillgångar, avsättningar och skulder har värderats utifrån anskaffningsvärden om inget annat anges nedan.

Utländsk valuta

Fordringar och skulder i utländsk valuta värderas till balansdagens kurs.

Vinster och förluster på fordringar och skulder av rörelsekaraktär nettoredovisas bland övriga rörelseintäkter, alternativt övriga rörelsekostnader.

Intäkter

Det inflöde av ekonomiska fördelar som företaget erhållit eller kommer att erhålla för egen räkning redovisas som intäkt. Intäkter värderas till verkliga värdet av det som erhållits eller kommer att erhållas, med avdrag för rabatter.

Licenser

Försäljning av licenser redovisas när väsentliga risker och fördelar övergår från säljare till köpare, i enlighet med försäljningsvillkoren. Försäljning redovisas netto efter moms, rabatter och kursdifferenser vid försäljning i utländsk valuta.

Tjänsteuppdrag - löpande räkning

I företaget redovisas tjänsteuppdrag i enlighet med inkomstskattelagens bestämmelser. Inkomster och utgifter från uppdrag på löpande räkning resultatredovisas i den takt uppdraget utförs.

Tjänsteuppdrag - fast pris

Uppdrag på fast räkning intäktsredovisas i den takt uppdraget utförs.

Geografiska marknader och verksamhetsgrenar

Vår största marknad är Sverige men vi arbetar strategiskt för att vinna marknadsandelar i Europa, Mellanöstern och Östafrika.

Materiella anläggningstillgångar


Materiella anläggningstillgångar redovisas till anskaffningsvärde minskat med avskrivningar. I anskaffningsvärdet ingår förutom inköpspriset även utgifter som är direkt hänförliga till förvärvet av tillgången.

Materiella och immateriella anläggningstillgångar skrivs av systematiskt över den bedömda ekonomiska livslängden. Härvid tillämpas nedanstående avskrivningstider. (Datorer som används i produktionen till specifika projekt kostnadsförs direkt.)

Inventarier 3-5 år

Forskning och utveckling

Utgifter för forsknings- och utvecklingsarbeten kostnadsförs löpande när de uppkommer.



Fotokopians överensstämmelse
med originalet intygas:

Finansiella instrument

Finansiella instrument redovisas i enlighet med reglerna i K3 kapitel 11, vilket innebär att värdering sker utifrån anskaffningsvärde.

Finansiella instrument som redovisas i balansräkningen inkluderar värdepapper, kundfordringar och övriga fordringar, kortfristiga placeringar och leverantörsskulder.

Finansiella tillgångar tas bort från balansräkningen när rätten att erhålla kassaflöden från instrumentet har löpt ut eller överförs och bolaget har överfört i stort sett alla risker och förmåner som är förknippade med äganderätten.

Finansiella skulder tas bort från balansräkningen när förpliktelseerna har reglerats eller på annat sätt upphört.

Kundfordringar och övriga fordringar

Fordringar redovisas som omsättningstillgångar. Fordringar tas upp till det belopp som förväntas bli inbetalt efter avdrag för individuellt bedömda osäkra fordringar.

Fordringar som är räntefria eller som löper med ränta som avviker från marknadsräntan och har en löptid överstigande 12 månader, redovisas till ett diskonterat nuvärde och tidsvärdeförändringen redovisas som ränteintäkt i resultaträkningen.

Låneskulder och leverantörsskulder

Låneskulder redovisas initialt till anskaffningsvärde efter avdrag för transaktionskostnader (upplupet anskaffningsvärde). Skiljer sig det redovisade beloppet från det belopp som ska återbetalas vid förfallotidpunkten periodiseras mellanskillnaden som räntekostnad över lånets löptid med hjälp av instrumentets effektivränta. Härigenom överensstämmer vid förfallotidpunkten det redovisade beloppet och det belopp som ska återbetalas.

Kvittning av fordran och skuld

En finansiell tillgång och en finansiell skuld kvittas och redovisas med ett nettobelopp i balansräkningen endast då legal kvittningsrätt föreligger samt då en reglering med ett nettobelopp avses ske eller då en samtida avyttring av tillgången och reglering av skulden avses ske.

Övriga tillgångar och skulder

Övriga tillgångar och skulder har upptagits till anskaffningsvärden där inget annat anges.

Leasingavtal

Samtliga leasingavtal där företaget är leasetagare redovisas som operationell leasing (hyresavtal), oavsett om avtalen är finansiella eller operationella.

Leasingavgiften redovisas som en kostnad linjärt över leasingperioden.

Skatt

Aktuella skatter värderas utifrån de skattesatser och skatteregler som gäller på balansdagen.

Uppskjutna skatter värderas utifrån de skattesatser och skatteregler som är beslutade före balansdagen. Fordringar och skulder netto redovisas endast när det finns en legal rätt till kvittning.

Aktuell skatt, liksom förändring i uppskjuten skatt, redovisas i resultaträkningen om inte skatten är hänförlig till en händelse eller transaktion som redovisas direkt i eget kapital. På grund av sambandet mellan redovisning och beskattning särredovisas inte den uppskjutna skatteskulden som är hänförlig till obeskattade reserver.

Ersättningar till anställda

Kortfristiga ersättningar i bolaget utgörs av lön, sociala avgifter, betald semester, betald sjukfrånvaro, sjukvård och bonus. Kortfristiga ersättningar redovisas som en kostnad och en skuld då det finns en legal eller informell förpliktelse att betala ut en ersättning.

Bokslutsdispositioner

Förändringar av obeskattade reserver redovisas som bokslutsdispositioner i resultaträkningen.



Fotokopiens överensstämmelse
med original intygas:

Obeskattade reserver

Obeskattade reserver redovisas med bruttobelopp i balansräkningen, inklusive den uppskjutna skatteskuld som är hänförlig till reserverna.

Eget Kapital

Eget kapital delas in i bundet och fritt kapital, i enlighet med årsredovisningslagens indelning.

Koncernredovisning

Aaro Systems AB och dess dotterbolag ingår i en koncern där koncernredovisning upprättas av det överordnade moderföretaget Aaro Mine Consulting AB, org nr 556271-7552. I enlighet med ÅRL 7:2 upprättas därför ingen koncernredovisning för Aaro Systems AB.

Kassaflödesanalysen

Kassaflödesanalysen upprättas enligt indirekt metod. Det redovisade kassaflödet omfattar endast transaktioner som medfört in- eller utbetalningar.

Som likvida medel klassificerar företaget, förutom kassamedel, disponibla tillgodohavanden hos banker och andra kreditinstitut som kortfristiga likvida placeringar som är noterade på en marknadsplats och har en kortare löptid än tre månader från anskaffningstidpunkten. Spärrade medel klassificeras inte som likvida medel. Förändringar i spärrade medel redovisas i investeringsverksamheten.

Aktier och andelar i dotterföretag

Aktier och andelar i dotterföretag redovisas till anskaffningsvärde efter avdrag för eventuella nedskrivningar. I anskaffningsvärdet ingår köpeskillingen som erlagts för aktierna. Eventuella kapitaltillskott och koncernbidrag läggs till anskaffningsvärdet när de lämnas. Utdelning från dotterföretag redovisas som intäkt.

Nyckeltalsdefinitioner

Rörelsemarginal:
Rörelseresultat / Nettoomsättning

Balansomslutning:
Totala tillgångar

Avkastning på eget kapital:
Resultat efter finansiella poster / Justerat eget kapital

Soliditet:
(Totalt eget kapital + (100 % - aktuell bolagsskattesats av obeskattade reserver)) / Totala tillgångar.

Not 2 Uppskattningar och bedömningar

Det föreligger inga antaganden, uppskattningar eller bedömningar vilka skulle medföra osäkerheter som innebär en betydande risk för väsentliga justeringar i redovisade värden för tillgångar och skulder under nästa räkenskapsår.

Företagets överensstämmelse
med lagarna intygas:



Not 3 Inköp och försäljning mellan koncernföretag

	2024-01-01- 2024-12-31	2023-01-01- 2023-12-31
Andel av inköpen som avser koncernföretag (%)	29,32%	28,37%
Andel av försäljningen som avser koncernföretag (%)	1,73%	1,64%

Not 4 Nettoomsättning

Nettoomsättning per geografisk marknad

Marknad	2024-01-01- 2024-12-31	2023-01-01- 2023-12-31
Sverige	159 199 416	152 546 526
EU	7 780 660	4 382 795
Utanför EU	5 401 100	6 068 854
Summa	172 381 176	162 998 175

Not 5 Övriga rörelseintäkter

Övriga rörelseintäkter

Intäktsslag	2024-01-01- 2024-12-31	2023-01-01- 2023-12-31
Hysesintäkter	-	-
Ersättning sjuklönekostnader	-	-
Övrigt	133 724	258 363
Summa	133 724	258 363

Not 6 Personal

Medelantalet anställda

	2024-01-01- 2024-12-31	2023-01-01- 2023-12-31
Kvinnor	35	33
Kvinnor (%)	44	43
Män	44	43
Män (%)	56	57
Medelantalet anställda	79	76

Redovisning av könsfördelning i företagsledningar

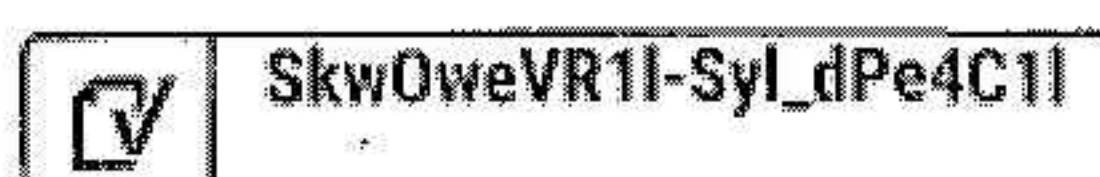
	2024-01-01- 2024-12-31	2023-01-01- 2023-12-31
Andel kvinnor		
Styrelsen (%)	0%	0%
Övriga ledande befattningshavare	44%	44%

Löner och andra ersättningar samt sociala kostnader, inklusive pensionskostnader

	2024-01-01- 2024-12-31	2023-01-01- 2023-12-31
Styrelsen och verkställande direktören	2 094 470	2 104 595
Övriga anställda	57 780 808	58 457 132
Summa	59 875 278	60 561 727
Sociala kostnader (varav pensionskostnader) 1)	26 829 692 6 489 445	24 649 183 6 057 241

Kommentar

Fotokopians överensstämmelse
med originalet intygas:



Am

1) Av företagets pensionskostnader avser 279 610 (f.å. 265 096) företagets VD och styrelse.

Not 7 Arvode och kostnadsersättning till revisorer

	Typ av uppdrag	2024-01-01- 2024-12-31	2023-01-01- 2023-12-31
Certe Revision AB	Revisionsuppdrag	206 800	163 426
Summa		206 800	163 426

Not 8 Operationella leasingavtal - leasetagare

	2024-01-01- 2024-12-31	2023-01-01- 2023-12-31
<i>Framtida minimileaseavgifter avseende icke</i>		
Inom ett år	9 512 775	9 136 268
Mellan ett och fem år	15 171 601	23 678 533
	<u>24 684 376</u>	<u>32 814 801</u>
Räkenskapsårets kostnadsförda leasingavgifter	9 475 445	8 391 436

Not 9 Ränteintäkter och liknande resultatposter

	2024-01-01- 2024-12-31	2023-01-01- 2023-12-31
Ränteintäkter	637 725	698 715
Orealiserad värdeförändring på fordringar	776 578	-
Summa	1 414 303	698 715

Not 10 Räntekostnader och liknande resultatposter

	2024-01-01- 2024-12-31	2023-01-01- 2023-12-31
Räntekostnader	11 316	68 873
Orealiserad värdeförändring på fordringar	-	762 262
Summa	11 316	831 135

Not 11 Bokslutsdispositioner

	2024-01-01- 2024-12-31	2023-01-01- 2023-12-31
Periodiseringsfond, årets avsättning	-	-1 000 000
Summa	-	-1 000 000

Not 12 Skatt på årets resultat

Fotokonians Överensstämmelse
med Årsredovisning 2024

Am

2025041511427

	2024-01-01- 2024-12-31	2023-01-01- 2023-12-31
Aktuell skattekostnad	1 544 983	2 072 482
	1 544 983	2 072 482
Avstämning av effektiv skatt		
Resultat före skatt	6 504 511	9 353 923
Skatt enligt gällande skattesats	1 339 929	1 926 908
Ej avdragsgilla kostnader	186 004	141 435
Ej skattepliktiga intäkter	-2 539	-4494
Effekt av ändrade skattesatser/och skatteregler tidigare år	-	-672
Schablonränta på periodiseringsfond	21 589	8 632
Redovisad effektiv skatt	1 544 983	2 071 810

Årets skattekostnad är 23,75%, nominell skattekostnad för svenska aktiebolag är 20,6% år 2024

Not 13 Inventarier, verktyg och installationer

Akkumulerade anskaffningsvärden	2024-12-31	2023-12-31
-Vid årets början	1 917 428	1 728 002
-Nyanskaffningar	182 017	189 426
-Försäljningar/utrangeringar	-	0
	2 099 445	1 917 428
Akkumulerade avskrivningar		
-Vid årets början	-1 589 263	-1 440 073
-Årets avskrivningar	-169 385	-149 190
	-1 758 648	-1 589 263
Redovisat värde	340 797	328 165

Not 14 Andelar i koncernföretag

	2024-12-31	2023-12-31
-Vid årets början	4 278 551	4 278 551
Redovisat värde vid årets slut	4 278 551	4 278 551

Specifikation av moderbolagets innehav av aktier och andelar i koncernföretag

Kommentar

Ägarandelen av kapitalet avses, vilket även överensstämmer med andelen av rösterna för totalt antal aktier.

Företagets namn / Org.nr / Säte	Antal andelar
Aaro East Africa Limited, CPR/2013/119090/ Nairobi, Kenya	9 500,00
Aaro Middle East DMCC, JLT3847, Dubai, UAE	80,00
AARO Finland OY, 3462748-5, Espoo, Finland	1 000,00

Fotokopians överensstämmelse
med originalet intygas:



Not 15 Andelar i intresseföretag och gemensamt styrda företag

	2024-12-31	2023-12-31
Ingående anskaffningsvärden	10 000	10 000
Utgående anskaffningsvärden	10 000	10 000
Redovisat värde	10 000	10 000

Specifikation innehav av andelar i intresseföretag och gemensamt styrda företag inklusive uppgifter om företag

Intresseföretag/ Gemensamt styrt företag	Org.nr	Säte	Antal andelar
Teaching Machines AB	559444-6311	Stockholm	100,00

Kommentar till not

Not 16 Fordringar hos intresseföretag och gemensamt styrda företag

	2024-12-31	2023-12-31
Ingående anskaffningsvärden	245 543	-
Förändringar av anskaffningsvärden		
Tillkommande fordringar	1 055 000	245 543
Utgående anskaffningsvärden	1 300 543	245 543
Redovisat värde	1 300 543	245 543

Not 17 Förutbetalda kostnader och upplupna intäkter

	2024-12-31	2023-12-31
Förutbetalda hyreskostnader	2 272 968	2 136 322
Upplupna intäkter	3 399 562	3 717 725
Övriga förutbetalda kostnader	3 768 080	2 828 207
Summa	9 440 610	8 682 254

Not 18 Obeskattade reserver

Periodiseringsfonder

	2024-12-31	2023-12-31
Periodiseringsfond, avsatt vid beskattningsår 2020	2 000 000	2 000 000
Periodiseringsfond, avsatt vid beskattningsår 2021	1 000 000	1 000 000
Periodiseringsfond, avsatt vid beskattningsår 2023	1 000 000	1 000 000
Summa	4 000 000	4 000 000

Not 19 Checkräkningskredit

	2024-12-31	2023-12-31
Beviljat belopp	1 000 000	1 000 000
Outnyttjad del	-1 000 000	-1 000 000
Utnyttjat kreditbelopp	0	0

Fotokopians överensstämmelse
med originalet intygas:

Not 20 Upplupna kostnader och förutbetalda intäkter

	2024-12-31	2023-12-31
Upplupna semesterlöner och sociala avgifter	3 973 214	3 792 113
Upplupna löner och sociala avgifter	4 900 108	8 629 040
Övriga upplupna kostnader och förutbetalda intäkter	1 467 821	1 414 566
	10 341 143	13 835 719

Not 21 Ställda säkerheter

Ställda säkerheter för företagets egen räkning

Ställda säkerheter för övriga skulder

	2024-12-31	2023-12-31
Företagshypotek	1 000 000	1 000 000
	1 000 000	1 000 000

Not 22 Upplysning om moderföretag

Uppgift om moderföretag

Typ av moderföretag	Företagets namn	Org.nr	Säte
Närmaste moderföretag som upprättar koncernredovisning	Aaro Mine Consulting AB	556271-7552	Stockholm

Not 23 Väsentliga händelser efter räkenskapsårets slut

Inga

Not 24 Resultatdisposition

Kommentar

Styrelsen föreslår att fritt eget kapital, kronor 11 615 844, disponeras enligt följande:

	Belopp i kr
Balanseras i ny räkning	11 615 844
Summa	11 615 844

Kommentar till not

Vad beträffar resultat och ställning i övrigt hänvisas till efterföljande resultat- och balansräkning med tillhörande noter och not 22.

Not 25 Antal aktier och kvotvärde

	2024-12-31	2023-12-31
A-aktier		
antal aktier	18 000	18 000
B-aktier		
antal aktier	2 000	2 000
kvotvärde	50	50

Fotokopians överensstämmelse
med originalet intygas:



Am

Underskrifter

Stockholm, den dag som framgår av våra elektroniska signaturer.

Jonas Aaro
Styrelseordförande

Jörgen Persson
Verkställande direktör

Vår revisionsberättelse har lämnats

Certe Revision AB

Nicklas Granath
Auktoriserad revisor

Fotokopians överensstämmelse
med originalet intygas:



2025041511430

2025041511431



Document history

COMPLETED BY ALL:
10.04.2025 08:44

SENT BY OWNER:
Nicklas Granath • 09.04.2025 15:34

DOCUMENT ID:
Syl_dPe4C1l

ENVELOPE ID:
SkwOweVR1l-Syl_dPe4C1l

DOCUMENT NAME:
Årsredovisning Aaro Systems AB 2024.pdf
16 pages

Activity log

RECIPIENT	ACTION*	TIMESTAMP (CET)	METHOD	DETAILS
JONAS AARO Jonas.Aaro@aaro.se	Signed Authenticated	09.04.2025 16:09 09.04.2025 16:08	eID Low	Swedish BankID (DOB: 1961/04/28) IP: 197.248.75.19
Jörgen Karl Olof Persson jorgen.persson@aaro.com	Signed Authenticated	10.04.2025 07:15 10.04.2025 07:13	eID Low	Swedish BankID (DOB: 1964/10/28) IP: 95.198.104.240
NICKLAS GRANATH nicklas.granath@certe.se	Signed Authenticated	10.04.2025 08:44 10.04.2025 08:43	eID Low	Swedish BankID (DOB: 1991/01/03) IP: 94.234.83.60

* Action describes both the signing and authentication performed by each recipient. Authentication refers to the ID method used to access the document.

Custom events

No custom events related to this document

Fotokopians överensstämmelse
med originalet intygas:

Verified ensures that the document has been signed according to the method stated above.
Copies of signed documents are securely stored by Verified.

To review the signature validity, please open this PDF using Adobe Reader.



GDPR
compliant



eIDAS
standard



PAdES
sealed

Revisionsberättelse

Till bolagsstämman i Aaro Systems Aktiebolag
Org.nr 556376-6798

Rapport om årsredovisningen

Uttalanden

Vi har utfört en revision av årsredovisningen för Aaro Systems Aktiebolag för räkenskapsåret 2024.

Enligt vår uppfattning har årsredovisningen upprättats i enlighet med årsredovisningslagen och ger en i alla väsentliga avseenden rättvisande bild av Aaro Systems Aktiebolags finansiella ställning per den 2024-12-31 och av dess finansiella resultat och kassaflöde för året enligt årsredovisningslagen. Förvaltningsberättelsen är förenlig med årsredovisningens övriga delar.

Vi tillstyrker därför att bolagsstämman fastställer resultaträkningen och balansräkningen.

Grund för uttalanden

Vi har utfört revisionen enligt International Standards on Auditing (ISA) och god revisionsred i Sverige. Vårt ansvar enligt dessa standarder beskrivs närmare i avsnittet *Revisorns ansvar*. Vi är oberoende i förhållande till Aaro Systems Aktiebolag enligt god revisorsred i Sverige och har i övrigt fullgjort vårt yrkesetiska ansvar enligt dessa krav.

Vi anser att de revisionsbevis vi har inhämtat är tillräckliga och ändamålsenliga som grund för våra uttalanden.

Styrelsens och verkställande direktörens ansvar

Det är styrelsen och verkställande direktören som har ansvaret för att årsredovisningen upprättas och att den ger en rättvisande bild enligt årsredovisningslagen. Styrelsen och verkställande direktören ansvarar även för den interna kontroll som de bedömer är nödvändig för att upprätta en årsredovisning som inte innehåller några väsentliga felaktigheter, vare sig dessa beror på oegentligheter eller misstag.

Vid upprättandet av årsredovisningen ansvarar styrelsen och verkställande direktören för bedömningen av bolagets förmåga att fortsätta verksamheten. De upplyser, när så är tillämpligt, om förhållanden som kan påverka förmågan att fortsätta verksamheten och att använda antagandet om fortsatt drift. Antagandet om fortsatt drift tillämpas dock inte om styrelsen och verkställande direktören avser att likvidera bolaget, upphöra med verksamheten eller inte har något realistiskt alternativ till att göra något av detta.

Revisorns ansvar

Våra mål är att uppnå en rimlig grad av säkerhet om huruvida årsredovisningen som helhet inte innehåller några väsentliga felaktigheter, vare sig dessa beror på oegentligheter eller misstag, och att lämna en revisionsberättelse som innehåller våra uttalanden. Rimlig säkerhet är en hög grad av säkerhet, men är ingen garanti för att en revision som utförs enligt ISA och god revisionsred i Sverige alltid kommer att upptäcka en väsentlig felaktighet om en sådan finns. Felaktigheter kan uppstå på grund av oegentligheter eller misstag och anses vara väsentliga om de enskilt eller tillsammans rimligen kan förväntas påverka de ekonomiska beslut som användare fattar med grund i årsredovisningen.

Som del av en revision enligt ISA använder vi professionellt omdöme och har en professionellt skeptisk inställning under hela revisionen. Dessutom:

- identifierar och bedömer vi riskerna för väsentliga felaktigheter i årsredovisningen, vare sig dessa beror på

oegentligheter eller misstag, utformar och utför granskningsåtgärder bland annat utifrån dessa risker och inhämtar revisionsbevis som är tillräckliga och ändamålsenliga för att utgöra en grund för våra uttalanden. Risken för att inte upptäcka en väsentlig felaktighet till följd av oegentligheter är högre än för en väsentlig felaktighet som beror på misstag, eftersom oegentligheter kan innefatta agerande i maskopi, förfalskning, avsiktliga utelämnanden, felaktig information eller åsidosättande av intern kontroll.

- skaffar vi oss en förståelse av den del av bolagets interna kontroll som har betydelse för vår revision för att utforma granskningsåtgärder som är lämpliga med hänsyn till omständigheterna, men inte för att uttala oss om effektiviteten i den interna kontrollen.

- utvärderar vi lämpligheten i de redovisningsprinciper som används och rimligheten i styrelsens och verkställande direktörens uppskattningar i redovisningen och tillhörande upplysningar.

- drar vi en slutsats om lämpligheten i att styrelsen och verkställande direktören använder antagandet om fortsatt drift vid upprättandet av årsredovisningen. Vi drar också en slutsats, med grund i de inhämtade revisionsbevisen, om huruvida det finns någon väsentlig osäkerhetsfaktor som avser sådana händelser eller förhållanden som kan leda till betydande tvivel om bolagets förmåga att fortsätta verksamheten. Om vi drar slutsatsen att det finns en väsentlig osäkerhetsfaktor, måste vi i revisionsberättelsen fästa uppmärksamheten på upplysningarna i årsredovisningen om den väsentliga osäkerhetsfaktorn eller, om sådana upplysningar är otillräckliga, modifiera uttalandet om årsredovisningen. Våra slutsatser baseras på de revisionsbevis som inhämtas fram till datumet för revisionsberättelsen. Dock kan framtida händelser eller förhållanden göra att ett bolag inte längre kan fortsätta verksamheten.

- utvärderar vi den övergripande presentationen, strukturen och innehållet i årsredovisningen, däribland upplysningarna, och om årsredovisningen återger de underliggande transaktionerna och händelserna på ett sätt som ger en rättvisande bild.

Vi måste informera styrelsen om bland annat revisionens planerade omfattning och inriktning samt tidpunkten för den. Vi måste också informera om betydelsefulla iakttagelser under revisionen, däribland de eventuella betydande brister i den interna kontrollen som vi identifierat.

Rapport om andra krav enligt lagar och andra författningar

Uttalanden

Utöver vår revision av årsredovisningen har vi även utfört en revision av styrelsens och verkställande direktörens förvaltning för Aaro Systems Aktiebolag för räkenskapsåret 2024 samt av förslaget till dispositioner beträffande bolagets vinst eller förlust.

Vi tillstyrker att bolagsstämman disponerar vinsten enligt förslaget i förvaltningsberättelsen och beviljar styrelsens ledamöter och verkställande direktören ansvarsfrihet för räkenskapsåret.

Grund för uttalanden

Vi har utfört revisionen enligt god revisionssed i Sverige. Vårt ansvar enligt denna beskrivs närmare i avsnittet Revisorns ansvar. Vi är oberoende i förhållande till Aaro Systems Aktiebolag enligt god revisorssed i Sverige och har i övrigt fullgjort vårt yrkesetiska ansvar enligt dessa krav.

Vi anser att de revisionsbevis vi har inhämtat är tillräckliga och ändamålsenliga som grund för våra uttalanden.

Styrelsens och verkställande direktörens ansvar

Det är styrelsen som har ansvaret för förslaget till dispositioner beträffande bolagets vinst eller förlust. Vid förslag till utdelning innefattar detta bland annat en bedömning av om utdelningen är försvarlig med hänsyn till de krav som bolagets verksamhetsart, omfattning och risker ställer på storleken av bolagets egna kapital, konsolideringsbehov, likviditet och ställning i övrigt.

Styrelsen ansvarar för bolagets organisation och förvaltningen av bolagets angelägenheter. Detta innefattar bland annat att fortlöpande bedöma bolagets ekonomiska situation och att tillse att bolagets organisation är utformad så att bokföringen, medelsförvaltningen och bolagets ekonomiska angelägenheter i övrigt kontrolleras på ett betryggande sätt. Verkställande direktören ska sköta den löpande förvaltningen enligt styrelsens riktlinjer och anvisningar och bland annat vidta de åtgärder som är nödvändiga för att bolagets bokföring ska fullgöras i överensstämmelse med lag och för att medelsförvaltningen ska skötas på ett betryggande sätt.

Revisorns ansvar

Vårt mål beträffande revisionen av förvaltningen, och därmed vårt uttalande om ansvarsfrihet, är att inhämta revisionsbevis för att med en rimlig grad av säkerhet kunna bedöma om någon styrelseledamot eller verkställande direktören i något väsentligt avseende:

- företagit någon åtgärd eller gjort sig skyldig till någon försummelse som kan föranleda ersättningsskyldighet mot bolaget, eller
- på något annat sätt handlat i strid med aktiebolagslagen, årsredovisningslagen eller bolagsordningen.

Vårt mål beträffande revisionen av förslaget till dispositioner av bolagets vinst eller förlust, och därmed vårt uttalande om detta, är att med rimlig grad av säkerhet bedöma om förslaget är förenligt med aktiebolagslagen.

Rimlig säkerhet är en hög grad av säkerhet, men ingen garanti för att en revision som utförs enligt god revisionssed i Sverige alltid kommer att upptäcka åtgärder eller försummelser som kan föranleda ersättningsskyldighet mot bolaget, eller att ett förslag till dispositioner av bolagets vinst eller förlust inte är förenligt med aktiebolagslagen.

Som en del av en revision enligt god revisionssed i Sverige använder vi professionellt omdöme och har en professionellt skeptisk inställning under hela revisionen. Granskningen av förvaltningen och förslaget till dispositioner av bolagets vinst eller förlust grundar sig främst på revisionen av räkenskaperna. Vilka tillkommande granskningsåtgärder som utförs baseras på vår professionella bedömning med utgångspunkt i risk och väsentlighet. Det innebär att vi fokuserar granskningen på sådana åtgärder, områden och förhållanden som är väsentliga för verksamheten och där avsteg och överträdelser skulle ha särskild betydelse för bolagets situation. Vi går igenom och prövar fattade beslut, beslutsunderlag, vidtagna åtgärder och andra förhållanden som är relevanta för vårt uttalande om ansvarsfrihet. Som underlag för vårt uttalande om styrelsens förslag till dispositioner beträffande bolagets vinst eller förlust har vi granskat om förslaget är förenligt med aktiebolagslagen.

Stockholm, den dag som framgår av min elektroniska signatur

Certe Revision AB

Nicklas Granath
Auktoriserad revisor

Fotokopians överensstämmelse
med originalet intygas:



2025041511436



Document history

COMPLETED BY ALL:
10.04.2025 08:39
SENT BY OWNER:
Nicklas Granath · 09.04.2025 15:36
DOCUMENT ID:
rkhlOgVRkg
ENVELOPE ID:
H1EseOxEA1l-rkhlOgVRkg

DOCUMENT NAME:
Revisionsberättelse Aaro Systems AB 2024.pdf
3 pages

Activity log

RECIPIENT	ACTION*	TIMESTAMP (CET)	METHOD	DETAILS
1. NICKLAS GRANATH nicklas.granath@certe.se	Signed Authenticated	10.04.2025 08:39 10.04.2025 08:38	eID Low	Swedish BankID (DOB: 1991/01/03) IP: 94.234.83.60

* Action describes both the signing and authentication performed by each recipient. Authentication refers to the ID method used to access the document.

Custom events

No custom events related to this document

Fotokopians överensstämmelse med originalet intygas:

Verified ensures that the document has been signed according to the method stated above. Copies of signed documents are securely stored by Verified.

To review the signature validity, please open this PDF using Adobe Reader.



GDPR compliant



eIDAS standard



PAdES sealed

Årsredovisning och koncernredovisning

för

Aaro Mine Consulting AB

556271-7552

Räkenskapsåret

2024

Fastställelseintyg

Undertecknad styrelseledamot i Aaro Mine Consulting AB intygar att resultaträkningen och balansräkningen i årsredovisningen har fastställts på årsstämma 30 juni 2025. Årsstämman beslutade att godkänna styrelsens förslag till resultatdisposition.

Jag intygar också att innehållet i årsredovisningen och revisionsberättelsen stämmer överens med originalen.

Stockholm 2025-06-30


Jonas Aaro

Årsredovisning och koncernredovisning

för

Aaro Mine Consulting AB

556271-7552

Räkenskapsåret

2024

Innehållsförteckning	Sida
Förvaltningsberättelse	2
Resultaträkning - koncernen	6
Balansräkning - koncernen	7
Kassaflödesanalys - koncernen	9
Resultaträkning - moderföretaget	10
Balansräkning - moderföretaget	11
Kassaflödesanalys - moderföretaget	13
Tilläggsupplysningar	14
Underskrifter	27

Styrelsen för Aaro Mine Consulting AB och koncern, med säte i Stockholm, får härmed avge årsredovisning för räkenskapsåret 2024.

Årsredovisningen är upprättad i svenska kronor, SEK. Belopp anges i kronor (kr) om inget annat anges.

Förvaltningsberättelse

Allmänt om verksamheten

Aaro Mine Consulting AB med säte i Stockholm. Bolaget bedriver handel med aktier samt förvaltning av aktier och övriga värdepapper.

Dotterbolaget Aaro Systems AB har till huvuduppgift att utveckla och sälja programvara för koncernrapportering och tillhörande konsulttjänster. Verksamheten har även under detta räkenskapsåret bedrivits med fokus på expansion på marknader utanför Sverige. Investeringen väntas öka vår avkastning på sikt. Dotterbolaget Aaro Systems AB har tre dotterbolag, Aaro East Africa Limited med säte i Nairobi, Kenya, Aaro Middle East DMCC med säte i Dubai, Förenade Arabemiraten och Aaro Finland OY med säte i Esbo, Finland.

Hållbarhet

I dotterbolaget Aaro Systems har bolaget upprättat en hållbarhetspolicy för att tydliggöra vårt gemensamma ansvar för vilka effekter våra beslut och aktiviteter får på omgivningen och miljön. Hållbarhetspolicyen definierar koncernens ställningstaganden och värderingar inom begreppet hållbarhet. För att uppnå ett väl fungerande hållbarhetsarbete kommer Aaro Systems regelbundet följa upp, utvärdera och förbättra hållbarhetsarbetet. Vårt hållbarhetsarbete innefattar de tre dimensionerna av hållbar utveckling; miljö, socialt ansvarstagande och ekonomi. Det handlar om att ta ett långsiktigt ansvar i det dagliga arbetet. Hög moral och god affärsetik liksom hänsyn till våra intressenters krav och förväntningar är centrala delar i vår verksamhet och i våra affärsrelationer.

Affärsmässigt ansvar

I dotterbolaget Aaro Systems har inom området affärsmässig hållbarhet som långsiktig målsättning att utvecklas stabilt och lönsamt över tid, samtidigt som god affärssed tillämpas. Ett systematiskt hållbarhetsarbete som fokuserar på de områden där det gör störst nytta är en allt viktigare drivkraft i bolagets värdeskapande. I det dagliga arbetet integreras därför hållbarhetsaspekterna i såväl försäljning, support och administration. Aaro Systems har som målsättning att bli bäst i branschen vad gäller ansvarstagande för en hållbar utveckling och samtidigt ha en god och stabil resultatutveckling.

Dotterbolag

Bolaget äger 80% av dotterbolaget Aaro Systems AB, 556376-6798, med säte i Stockholm.

Väsentliga händelser under räkenskapsåret

Dotter-dotterföretaget Aaro Finland OY har startats upp under året.

Finansiella ställning och likviditet

Likvidamedel uppgick i koncernen per 31/12-2024 till 12 149 tkr (25 424 tkr). Koncernens egna kapital uppgick per 31/12-2024 till 28 814 tkr (32 896 tkr). Likvidamedel uppgick i moderbolaget per 31/12-2024 till 5 998 tkr (7 029 tkr). Moderbolagets egna kapital uppgick per 31/12-2024 till 14 710 tkr (13 170 tkr).

Förväntad framtida utveckling

Koncernen kommer fortsätta vara den ledande leverantören av system för koncernrapportering på den svenska marknaden och kommer fortsätta vår satsning på nya marknader. Andelen av koncernens omsättning som kommer från tjänster inom koncernredovisning och utbildning kommer att öka. Närmaste åren kommer fokus ligga på Europa, Mellanöstern, Östafrika och Sydafrika. En viktig komponent för vår tillväxt är fortsatt satsning på vårt partnersätverk, både på de marknader där vi redan är etablerade och på nya marknader.

Ränterisk

Ränterisken motsvaras av den resultateffekt som en ränteförändring motsvarar. Koncernen har hittills inte använt sig av några räntederivat varför förändringarna av räntenivån direkt påverkar koncernens resultat.

Väsentliga risker och osäkerhetsfaktorer

Pandemin ökar risken för framtida kreditförluster i koncernen och uppskjutna projekt. Vi har inte sett tendenser på våra huvudmarknader, men ser risker på nya marknader.

Ägarförhållanden

Bolaget ägs till 100% av grundaren Jonas Aaro.

Koncernförhållanden

Per 2024-12-31 ingår nedan beskrivna bolag i koncernen.

Aaro Mine Consulting AB, 556271-7552

Moderbolaget; är ett holdingbolag med säte i Stockholm. Bolaget bedriver handel med aktier samt förvaltning av aktier och övriga värdepapper.

Aaro Systems AB, 556376-6798

Aaro Systems AB med säte i Stockholm, har till huvuduppgift att utveckla och sälja programvara för koncernrapportering och tillhörande konsulttjänster. Verksamheten har även under detta räkenskapsåret bedrivits med fokus på expansion på marknader utanför Sverige. Investeringen väntas öka vår avkastning på sikt.

Aaro East Africa Limited, CPR/2013/119090

Bolaget med säte i Nairobi, Kenya, har till uppgift att sälja, installera och service av affärssystem för att möta rapporterings, konsoliderings och koncernredovisnings krav och bedriver den största delen av sin verksamhet i Kenya.

Aaro Middle East DMCC, JLT3847

Bolaget med säte i Dubai, Förenade Arabemiraten, har till uppgift att sälja, installera och service av affärssystem för att möta rapporterings, konsoliderings och koncernredovisnings krav och bedriver den största delen av sin verksamhet i Dubai, men även i övriga delar av Mellanöstern. Bolaget arrangerar även Golfevent med syfte att marknadsföra AARO i Mellanöstern.

Aaro Finland OY, 3462748-5

Bolaget med säte i Esbo, Finland, har till uppgift att sälja programvara för koncernrapportering och tillhörande konsulttjänster i Finland.

Koncernens rapport över förändring i eget kapital

Koncernen

	Aktiekapital	Reservfond	Annat eget kapital inkl. årets resultat	Innehav utan bestämmande inflytande	Totalt eget kapital
Eget kapital 2023-01-01	100 000	20 000	25 065 366	3 204 303	28 389 669
Valutakursdifferenser vid omräkning av utländska dotterföretag			166 880		166 880
Utdelning				-1 200 000	-1 200 000
Årets resultat			4 485 274	1 053 999	5 539 273
Eget kapital 2023-12-31	100 000	20 000	29 717 520	3 058 302	32 895 822

Koncernen

	Aktiekapital	Reservfond	Annat eget kapital inkl. årets resultat	Innehav utan bestämmande inflytande	Totalt eget kapital
Eget kapital 2024-01-01	100 000	20 000	29 717 520	3 058 302	32 895 822
Valutakursdifferenser vid omräkning av utländska dotterföretag			-70 435		-70 435
Utdelning			-6 400 000	-2 000 000	-8 400 000
Årets resultat			3 548 464	840 263	4 388 727
Eget kapital 2024-12-31	100 000	20 000	26 795 549	1 898 565	28 814 114

Moderbolagets rapport över förändring i eget kapital

Moderbolaget

	Aktiekapital	Reservfond	Balanserat resultat	Årets resultat	Totalt eget kapital
Eget kapital 2023-01-01	100 000	20 000	5 058 560	3 243 815	8 422 375
Disposition enligt beslut av årets årsstämma			3 243 815	-3 243 815	0
Årets resultat				4 747 526	4 747 526
Eget kapital 2023-12-31	100 000	20 000	8 302 375	4 747 526	13 169 901

Moderbolaget

	Aktiekapital	Reservfond	Balanserat resultat	Årets resultat	Totalt eget kapital
Eget kapital 2024-01-01	100 000	20 000	8 302 375	4 747 526	13 169 901
Disposition enligt beslut av årets årsstämma			4 747 526	-4 747 526	0
Utdelning extrastämman			-6 400 000		-6 400 000
Årets resultat				7 940 000	7 940 000
Eget kapital 2024-12-31	100 000	20 000	6 649 901	7 940 000	14 709 901

Utveckling av koncernens verksamhet, resultat och ställning

Flerårsöversikt (Tkr)	2024	2023	2022	2021
Nettoomsättning	187 125	176 922	147 593	135 834
Resultat efter finansiella poster	6 880	7 344	5 558	4 477
Balansomslutning	60 454	72 728	64 733	61 224
Soliditet %	48%	45%	44%	40%

För definitioner av nyckeltal, se Redovisnings- och värderingsprinciper.

Utveckling av moderföretagets verksamhet, resultat och ställning

Flerårsöversikt (Tkr)	2024	2023	2022	2021
Nettoomsättning	0	0	0	0
Resultat efter finansiella poster	7 940	4 748	3 244	1 578
Balansomslutning	15 537	15 909	20 118	16 542
Soliditet %	95%	83%	42%	31%

För definitioner av nyckeltal, se Redovisnings- och värderingsprinciper.

Förslag till vinstdisposition

Styrelsen föreslår att till förfogande stående vinstmedel (kronor):

balanserat resultat	6 649 901
årets resultat	7 940 000
	14 589 901

behandlas enligt följande:

i ny räkning överföres	14 589 901
------------------------	-------------------

Koncernens och moderföretagets resultat och ställning i övrigt framgår av efterföljande resultat- och balansräkning samt kassaflödesanalys med tilläggsupplysningar.

Resultaträkning - koncernen	Not	2024-01-01 -2024-12-31	2023-01-01 -2023-12-31
Kr			
Nettoomsättning	3, 4	187 125 485	176 922 315
Övriga rörelseintäkter	5	787 025	285 916
		187 912 510	177 208 231
Rörelsens kostnader			
Råvaror och förnödenheter		-29 392 383	-20 221 471
Övriga externa kostnader	8, 9	-36 567 542	-36 315 898
Personalkostnader	6	-114 848 881	-111 567 776
Avskrivningar	7	-1 245 052	-1 257 070
Andelar i intresseföretags resultat efter skatt		375 179	321 642
Övriga rörelsekostnader		-774 391	-699 916
		-182 453 070	-169 740 489
Rörelseresultat		5 459 440	7 467 742
Resultat från finansiella poster			
Ränteintäkter och liknande	11	1 531 978	806 821
Räntekostnader och liknande resultatposter	12	-111 447	-930 705
		1 420 531	-123 884
Resultat efter finansiella poster		6 879 971	7 343 858
Skatt på årets resultat	13	-1 544 983	-2 071 810
Uppskjuten skatt	13	-946 261	267 225
Årets resultat		4 388 727	5 539 273
Hänförligt till			
Moderföretagets ägare		3 548 464	4 485 274
Innehav utan bestämmande inflytande		840 263	1 053 999

Balansräkning - koncernen	Not	2024-12-31	2023-12-31
Kr			
TILLGÅNGAR			
Anläggningstillgångar			
<i>Immateriella anläggningstillgångar</i>			
Goodwill	14	705 188	1 410 376
		705 188	1 410 376
<i>Materiella anläggningstillgångar</i>			
Maskiner och inventarier	15	1 688 087	1 504 672
		1 688 087	1 504 672
<i>Finansiella anläggningstillgångar</i>			
Andra långfristiga värdepappersinnehav	16	7 263 100	7 263 100
Uppskjuten skattefordran	10	46 224	883 749
Andelar i intresseföretag	18	4 748 322	4 373 142
Fordringar hos intresseföretag	19	1 300 543	245 543
Andra långfristiga fordringar	20	659 392	0
		14 017 581	12 765 534
Summa anläggningstillgångar		16 410 856	15 680 582
Omsättningstillgångar			
<i>Kortfristiga fordringar</i>			
Kundfordringar		16 030 991	14 427 312
Övriga fordringar		1 053 417	6 513 138
Aktuella skattefordringar		2 052 314	0
Förutbetalda kostnader och upplupna intäkter	21	11 757 493	9 682 863
Summa kortfristiga fordringar		30 894 215	30 623 313
<i>Kortfristiga placeringar</i>			
Övriga kortfristiga placeringar		999 809	999 809
Summa kortfristiga placeringar		999 809	999 809
<i>Kassa och bank</i>		12 149 387	25 424 240
Summa omsättningstillgångar		44 043 411	57 047 362
SUMMA TILLGÅNGAR		60 454 267	72 727 944

Balansräkning - koncernen	Not	2024-12-31	2023-12-31
Kr			
EGET KAPITAL OCH SKULDER			
Eget kapital			
<i>Bundet eget kapital</i>			
Aktiekapital		100 000	100 000
Reserver		20 000	20 000
		120 000	120 000
<i>Fritt eget kapital</i>			
Annat eget kapital inklusive årets resultat		26 795 546	29 717 520
		26 795 546	29 717 520
Eget kapital hänförligt till moderbolagets ägare		26 915 546	29 837 520
Innehav utan bestämmande inflytande		1 898 564	3 058 302
Summa eget kapital		28 814 110	32 895 822
Avsättningar			
Avsättning för pensioner och liknande	6	1 121 171	952 095
Uppskjuten skatteskuld	10	880 000	880 000
		2 001 171	1 832 095
<i>Kortfristiga skulder</i>			
Leverantörsskulder		8 639 483	5 832 964
Aktuell skatteskuld		0	345 019
Övriga skulder		7 458 931	14 084 291
Upplupna kostnader och förutbetalda intäkter	22	13 540 572	17 737 753
Summa kortfristiga skulder		29 638 986	38 000 027
SUMMA EGET KAPITAL OCH SKULDER		60 454 267	72 727 944

Kassaflödesanalys - koncernen	Not	2024-12-31	2023-12-31
Tkr			
Den löpande verksamheten			
Resultat efter finansiella poster	26	6 879 971	7 343 858
Justering för poster som inte ingår i kassaflödet		-195 379	1 867 236
Betald skatt		-3 942 316	-2 209 843
Kassaflöde från den löpande verksamheten före förändring av rörelsekapital		2 742 276	7 001 251
Kassaflöde från förändring av rörelsekapitalet			
Förändring av rörelsefordringar		2 832 404	-9 041 347
Förändring av rörelseskulder		-8 642 361	3 744 799
Kassaflöde från den löpande verksamheten		-3 067 681	1 704 703
Investeringsverksamheten			
Förvärv av dotterföretag		0	0
Förvärv av materiella anläggningstillgångar		-496 078	-652 956
Avyttring/minskning av finansiella tillgångar		0	0
Investering i finansiella tillgångar		-1 767 930	-255 543
Kassaflöde från investeringsverksamheten		-2 264 008	-908 499
Finansieringsverksamheten			
Amortering av lån		0	0
Utbetald utdelning		-8 400 000	-1 200 000
Kassaflöde från finansieringsverksamheten		-8 400 000	-1 200 000
Årets kassaflöde		-13 731 689	-403 796
Likvida medel vid årets början		25 424 240	25 630 525
Kursdifferens i likvidamedel		456 836	197 511
Likvida medel vid årets slut		12 149 387	25 424 240
Betalda och erhållna räntor			
Erhållen ränta		1 531 978	806 820
Erlagd ränta		-111 447	-930 705

Resultaträkning - moderbolaget
Kr

	Not	2024-01-01 -2024-12-31	2023-01-01 -2023-12-31
Rörelsens kostnader			
Övriga externa kostnader	8	-177 871	-158 558
		-177 871	-158 558
Rörelseresultat		-177 871	-158 558
Resultat från finansiella poster			
Resultat från andelar i koncernföretag		8 000 000	4 800 000
Övriga ränteintäkter och liknande resultatposter	11	117 871	108 105
Räntekostnader och liknande resultatposter	12	0	-2 021
		8 117 871	4 906 084
Resultat efter finansiella poster		7 940 000	4 747 526
Resultat före skatt		7 940 000	4 747 526
Skatt på årets resultat	13	0	0
Årets resultat		7 940 000	4 747 526

Balansräkning - moderbolaget

Not

2024-12-31

2023-12-31

Kr

TILLGÅNGAR

Anläggningstillgångar

Finansiella anläggningstillgångar

Andelar i koncernföretag	17	424 000	424 000
Andelar i intresseföretag	18	183 500	183 500
Andra långfristiga värdepappersinnehav	16	7 263 100	7 263 100
Andra långfristiga fordringar	20	659 392	0
		8 529 992	7 870 600
Summa anläggningstillgångar		8 529 992	7 870 600

Omsättningstillgångar

Kortfristiga fordringar

Övriga fordringar		9 875	0
Förutbetalda kostnader och upplupna intäkter		0	9 679
Summa kortfristiga fordringar		9 875	9 679

Kortfristiga placeringar

Övriga kortfristiga placeringar		999 809	999 809
		999 809	999 809

Kassa och bank

Summa omsättningstillgångar		5 997 736	7 029 015
		7 007 420	8 038 503

SUMMA TILLGÅNGAR

15 537 412

15 909 103

Balansräkning - moderbolaget

Not

2024-12-31

2023-12-31

Kr

EGET KAPITAL OCH SKULDER

Eget kapital

Bundet eget kapital

Aktiekapital (1000 aktier)

100 000

100 000

Reservfond

20 000

20 000

120 000

120 000

Fritt eget kapital

Balanserad vinst eller förlust

6 649 901

8 302 375

Årets resultat

7 940 000

4 747 526

14 589 901

13 049 901

Summa eget kapital

14 709 901

13 169 901

Kortfristiga skulder

Övriga skulder

747 511

2 659 202

Upplupna kostnader och förutbetalda intäkter

22

80 000

80 000

Summa kortfristiga skulder

827 511

2 739 202

SUMMA EGET KAPITAL OCH SKULDER

15 537 412

15 909 103

Kassaflödesanalys - moderbolaget

Not

2024-12-31

2023-12-31

Kr

Den löpande verksamheten

Resultat efter finansiella poster

7 940 000

4 747 526

Justering för poster som inte ingår i kassaflödet

0

-3

Betald skatt

0

0

Kassaflöde från den löpande verksamheten före förändring av rörelsekapital**7 940 000****4 747 523****Kassaflöde från förändring av rörelsekapitalet**

Förändring av rörelsefordringar

-196

-9 676

Förändring av rörelseskulder

-1 911 691

-8 956 551

Kassaflöde från den löpande verksamheten**6 028 113****-4 218 704****Investeringsverksamheten**

Förvärv av materiella anläggningstillgångar

0

0

Förvärv av finansiella anläggningstillgångar

-659 392

0

Kassaflöde från investeringsverksamheten**-659 392****0****Finansieringsverksamheten**

Avyttring/minskning av finansiella tillgångar

0

0

Upptagna lån

0

0

Utdelning till aktieägare

-6 400 000

0

Kassaflöde från finansieringsverksamheten**-6 400 000****0****Årets kassaflöde****-1 031 279****-4 218 704****Likvida medel vid årets början****7 029 015****11 247 719****Likvida medel vid årets slut****5 997 736****7 029 015**

Tilläggsupplysningar

Not 1 Redovisnings- och värderingsprinciper

Allmänna upplysningar

Moderbolaget tillämpar samma redovisningsprinciper som koncernen utom i de fall som anges nedan under avsnittet "Redovisningsprinciper i Moderbolaget".

Årsredovisningen är upprättad i enlighet med årsredovisningslagen och BFNAR 2012:1 Årsredovisning och koncernredovisning (K3). Redovisningsprinciperna är oförändrade mot föregående år.

Fordringar har upptagits till de belopp varmed de beräknas inflyta. Övriga tillgångar och skulder har upptagits till anskaffningsvärden där inget annat anges.

Utländsk valuta

Fordringar och skulder i utländsk valuta har värderats till balansdagens kurs. Transaktioner i utländsk valuta omräknas enligt transaktionsdagens avistakurs. Kursvinster och kursförluster på rörelsefordringar och rörelseskulder redovisas i rörelseresultatet medan kursvinster och kursförluster på finansiella fordringar och skulder redovisas som finansiella poster.

Geografiska marknader och verksamhetsgrenar

Koncernens största marknad är Sverige, men koncernen arbetar strategiskt för att vinna marknadsandelar i Europa, Mellanöstern, Östafrika och Sydafrika.

Intäktsredovisning

Det inflöde av ekonomiska fördelar som företaget erhållit eller kommer att erhålla för egen räkning redovisas som intäkt. Intäkter värderas till verkliga värdet av det som erhållits eller kommer att erhållas, med avdrag för rabatter.

Licenser

Försäljning av licenser redovisas när väsentliga risker och fördelar övergår från säljare till köpare, i enlighet med försäljningsvillkoren. Försäljning redovisas netto efter moms, rabatter och kursdifferenser vid försäljning i utländsk valuta.

Tjänsteuppdrag - löpande räkning

I företaget redovisas tjänsteuppdrag i enlighet med inkomstskattelagens bestämmelser. Inkomster och utgifter från uppdrag på löpande räkning resultatredovisas i den takt uppdraget utförs.

Tjänsteuppdrag - fast pris

Uppdrag på fast räkning intäktsredovisas i den takt uppdraget utförs.

Anläggningstillgångar

Immateriella och materiella anläggningstillgångar redovisas till anskaffningsvärde minskat med ackumulerade avskrivningar enligt plan och eventuella nedskrivningar. Avskrivning sker linjärt över den förväntade nyttjandeperioden med hänsyn till väsentligt restvärde.

Immateriella anläggningstillgångar

Avskrivningsperiod för goodwill är beräknad utifrån den period som posten bedöms generera ekonomiska fördelar. Bedömd nyttjandeperiod för goodwill uppgår till 5 år då detta bedöms vara strategiska innehav med framtida avkastning överstigande 5 år. Avskrivning sker linjärt över nyttjandeperioden. Vid varje balansdag bedöms om det finns indikationer på nedskrivningsbehov av de redovisade goodwill-värdena.

Årligen upprättas också nedskrivningsprövningar där redovisade värden jämförs med tillgångens beräknade återvinningsvärde. En nedskrivning redovisas som kostnad i resultaträkningen om de redovisade värdena överstiger återvinningsvärdet. Nedskrivning sker om värdenedgången bedöms vara bestående och prövas individuellt.

Följande avskrivningsprocent tillämpas:

Goodwill	5 år
----------	------

Materiella anläggningstillgångar

Materiella anläggningstillgångar redovisas till anskaffningsvärde minskat med avskrivningar. I anskaffningsvärdet ingår utgifter som direkt kan hänföras till förvärvet av tillgången. När en komponent i en anläggningstillgång byts ut, uträngeras eventuell kvarvarande del av den gamla komponenten och den nya komponentens anskaffningsvärde aktiveras. Tillkommande utgifter som avser tillgångar som inte delas upp i komponenter läggs till anskaffningsvärdet om de beräknas ge företaget framtida ekonomiska fördelar, till den del tillgångens prestanda ökar i förhållande till tillgångens värde vid anskaffningstidpunkten. Utgifter för löpande reparation och underhåll redovisas som kostnader.

Materiella anläggningstillgångar skrivs av systematiskt över tillgångens bedömda nyttjandeperiod. När tillgångarnas avskrivningsbara belopp fastställs, beaktas i förekommande fall tillgångens restvärde. Linjär avskrivningsmetod används för övriga typer av materiella tillgångar.

Följande avskrivningsprocent tillämpas:

Inventarier	3-8 år
-------------	--------

Nedskrivningar - materiella anläggningstillgångar, samt andelar i koncernföretag

Vid varje balansdag bedöms om det finns någon indikation på att en tillgångs värde är lägre än dess redovisade värde. Om en sådan indikation finns beräknas tillgångens återvinningsvärde.

Återvinningsvärdet är det högsta av verkligt värde med avdrag för försäljningskostnader och nyttjandevärde. Vid beräkning av nyttjandevärdet beräknas nuvärdet av de framtida kassaflöden som tillgången väntas ge upphov till i den löpande verksamheten, samt när den avyttras eller uträngeras. Den diskonteringsränta som används är före skatt och återspeglar marknadsmässiga bedömningar av pengars tidsvärde och de risker som avser tillgången. En tidigare nedskrivning återförs endast om de skäl som låg till grund för beräkningen av återvinningsvärdet vid den senaste nedskrivningen har förändrats.

Finansiella instrument

Finansiella instrument redovisas i enlighet med reglerna i K3 kapitel 11, vilket innebär att värdering sker utifrån anskaffningsvärde.

Finansiella instrument som redovisas i balansräkningen inkluderar värdepapper, kundfordringar och övriga fordringar, kortfristiga placeringar, leverantörsskulder.

Finansiella tillgångar tas bort från balansräkningen när rätten att erhålla kassaflöden från instrumentet har löpt ut eller överförs och bolaget har överfört i stort sett alla risker och förmåner som är förknippade med äganderätten. Finansiella skulder tas bort från balansräkningen när förpliktelseerna har reglerats eller på annat sätt upphört.

Forskning och utveckling

Forskning- och utvecklingsarbeten kostnadsförs löpande när de uppkommer.

Värdepappersportfölj

Vid värdering till lägsta värdets princip respektive vid bedömning av nedskrivningsbehov, anses företagets finansiella instrument som innehas för riskspridning ingå i en värdepappersportfölj och värderas därför som en post.

Kundfordringar/kortfristiga fordringar

Kundfordringar och kortfristiga fordringar redovisas som omsättningstillgångar till det belopp som förväntas bli inbetalt efter avdrag för individuellt bedömda osäkra fordringar.

Låneskulder och leverantörsskulder

Låneskulder och leverantörsskulder redovisas initialt till anskaffningsvärde efter avdrag för transaktionskostnader. Skiljer sig det redovisade beloppet från det belopp som ska återbetalas vid förfallotidpunkten periodiseras mellanskillnaden som räntekostnad över lånets löptid med hjälp av instrumentets effektivränta. Härigenom överensstämmer vid förfallotidpunkten det redovisade beloppet och det belopp som ska återbetalas.

Nedskrivningsprövning av finansiella anläggningstillgångar

Vid varje balansdag bedöms om det finns indikationer på nedskrivningsbehov av någon av de finansiella anläggningstillgångarna. Nedskrivning sker om värdenedgången bedöms vara bestående och prövas individuellt.

Inkomstskatter

Total skatt utgörs av aktuell skatt och uppskjuten skatt. Skatter redovisas i resultaträkningen, utom då underliggande transaktion redovisas direkt mot eget kapital varvid tillhörande skatteeffekter redovisas i eget kapital.

Aktuell skatt

Aktuell skatt avser inkomstskatt för innevarande räkenskapsår samt den del av tidigare räkenskapsårs inkomstskatt som ännu inte redovisats. Aktuell skatt beräknas utifrån den skattesats som gäller per balansdagen.

Uppskjuten skatt

Uppskjuten skatt är inkomstskatt som avser framtida räkenskapsår till följd av tidigare händelser. Redovisning sker enligt balansräkningsmetoden. Enligt denna metod redovisas uppskjutna skatteskulder och uppskjutna skattefordringar på temporära skillnader som uppstår mellan bokförda respektive skattemässiga värden för tillgångar och skulder samt för övriga skattemässiga avdrag eller underskott.

Uppskjutna skattefordringar nettoredo visas mot uppskjutna skatteskulder endast om de kan betalas med ett nettobelopp. Uppskjuten skatt beräknas utifrån gällande skattesats på balansdagen. Effekter av förändringar i gällande skattesatser resultatförs i den period förändringen lagstadsats. Uppskjuten skattefordran redovisas som finansiell anläggningstillgång och uppskjuten skatteskuld som avsättning.

Uppskjuten skattefordran avseende underskottsavdrag eller andra framtida skattemässiga avdrag redovisas i den omfattning det är sannolikt att avdragen kan avräknas mot framtida skattemässiga överskott.

På grund av sambandet mellan redovisning och beskattning särredovisas inte den uppskjutna skatteskulden som är hänförlig till obeskattade reserver.

Ersättning till anställda

Ersättningar till anställda efter avslutad anställning

I bolaget finns endast avgiftsbestämda pensionsplaner. Som avgiftsbestämda planer klassificeras planer där fastställda avgifter betalas och det inte finns förpliktelser att betala något ytterligare, utöver dessa avgifter.

Utgifter för avgiftsbestämda planer redovisas som en kostnad under den period de anställda utför de tjänster som ligger till grund för förpliktelsen.

Koncernredovisning

Dotterbolag

Dotterbolag är företag i vilka Moderbolaget direkt eller indirekt innehar mer än 50% av rösterna, eller på annat sätt har ett bestämmande inflytande. Bestämmande inflytande innebär en rätt att utforma ett företags finansiella och operativa strategier i syfte att erhålla ekonomiska fördelar. Redovisningen av rörelseförvärv bygger på enhetssynen. Det innebär att förvärvsanalysen upprättas per den tidpunkt då förvärvaren får bestämmande inflytande. Från och med denna tidpunkt ses förvärvaren och den förvärvade enheten som en redovisningsenhet. Tillämpningen av enhetssynen innebär vidare att alla tillgångar, inklusive goodwill, och skulder, samt intäkter och kostnader medräknas i sin helhet även för delägda dotterbolag.

Anskaffningsvärdet för dotterbolag beräknas till summan av verkligt värde vid förvärvstidpunkten för erlagda tillgångar med tillägg av uppkomna och övertagna skulder, emitterade eget kapitalinstrument, utgifter som är direkt hänförliga till rörelseförvärvet samt eventuell tilläggsköpeskillning. I förvärvsanalysen fastställs det verkliga värdet, med några undantag, vid förvärvstidpunkten av förvärvade identifierbara tillgångar och övertagna skulder samt minoritetsintresse. Minoritetsintresse värderas till verkligt värde vid förvärvstidpunkten. Från och med förvärvstidpunkten inkluderas i koncernredovisningen det förvärvade bolagets intäkter och kostnader, identifierbara tillgångar och skulder, liksom eventuellt uppkommen (negativ) goodwill.

Negativ goodwill

Negativ goodwill uppkommer när anskaffningsvärdet vid förvärv av andelar i dotterbolag understiger det i förvärvsanalysen fastställda värdet på det förvärvade bolagets identifierbara nettotillgångar.

Avser uppkommen negativ goodwill framtida kostnader eller framtida förluster, redovisas negativ goodwill som en avsättning i balansräkningen till den del den inte överstiger verkligt värde på förvärvade identifierbara icke-monetära tillgångar. Den del som överstiger detta värde intäktsförs direkt. Den del av negativ goodwill som inte överstiger verkligt värde på förvärvade identifierbara icke-monetära tillgångar intäktsförs på ett systematiskt sätt över en period som beräknas som kvarvarande vägd genomsnittlig nyttjandeperiod för de förvärvade identifierbara tillgångarna som är avskrivningsbara.

Redovisningsprinciperna i Moderbolaget överensstämmer med de ovan angivna redovisningsprinciperna i koncernredovisningen utom i nedanstående fall.

Transaktioner mellan koncernföretag

Koncerninterna fordringar och skulder samt transaktioner mellan koncernföretag liksom orealiserade vinster elimineras i sin helhet. Orealiserade förluster elimineras också såvida inte transaktionen motsvarar ett nedskrivnings behov.

Leasing

Leasingavtal där de ekonomiska fördelar och risker som är hänförliga till leasingobjektet i allt väsentligt kvarstår hos leasegivaren, klassificeras som operationell leasing. Betalningar, inklusive en första förhöjd hyra, enligt dessa avtal redovisas som kostnad linjär över leasingperioden.

Moderbolaget redovisar samtliga leasingavtal, såväl finansiella som operationella, som operationella leasingavtal. Operationella leasingavtal redovisas som en kostnad linjärt över leasingperioden.

Kassaffödesanalysen

Kassaffödesanalysen upprättas enligt indirekt metod. Det redovisade kassaflödet omfattar endast transaktioner som medfört in- eller utbetalningar.

Som likvida medel klassificerar företaget, förutom kassamedel, disponibla tillgodohavanden hos banker och andra kreditinstitut samt kortfristiga likvida placeringar som är noterade på en marknadsplats och har en kortare löptid än tre månader från anskaffningstidpunkten. Spärrade medel klassificeras inte som likvida medel. Förändringar i spärrade medel redovisas i investeringsverksamheten.

Andelar i dotterbolag

Andelar i dotterbolag redovisas till anskaffningsvärde minskat med ackumulerade nedskrivningar med tillägg för uppskrivningar. I anskaffningsvärdet ingår, förutom inköpspriset, även utgifter som är direkt hänförliga till förvärvet.

Inkomstskatter

I Moderbolaget särredovisas inte uppskjuten skatt som är hänförlig till obeskattade reserver.

Koncernbidrag

Erhållna och lämnade koncernbidrag redovisas som bokslutsdispositioner i resultaträkningen. De erhållna eller lämnade koncernbidragen påverkar bolagets aktuella skatt.

Nyckeltal

Nettoomsättning

Rörelsens huvudintäkter, fakturerade kostnader, sidointäkter samt intäktskorrigeringar.

Resultat efter finansiella poster

Resultat efter finansiella intäkter och kostnader men före bokslutsdispositioner och skatter.

Balansomslutning

Företagets samlade tillgångar.

Soliditet (%)

Justerat eget kapital (eget kapital och obeskattade reserver med avdrag för uppskjuten skatt) i procent av balansomslutning.

Not 2 Uppskattningar och bedömningar

Det föreligger inga antaganden, uppskattningar eller bedömningar vilka skulle medföra osäkerheter som innebär en betydande risk för väsentliga justeringar i redovisade värden för tillgångar och skulden under nästa räkenskapsår

Not 3 Inköp och försäljning mellan koncernföretag

2024-12-31

2023-12-31

Andel av inköpen som avser koncernföretag

0%

0%

Andel av försäljningen som avser koncernföretag

0%

0%

Not 4 Nettoomsättning

Nettoomsättning per geografisk marknad

2024-12-31

2023-12-31

Koncernen

Sverige

159 199 416

152 546 526

EU

7 780 660

4 382 795

Utanför EU

20 145 409

19 992 994

Summa

187 125 485

176 922 315

Not 5 Övriga rörelseintäkter

	2024-12-31	2023-12-31
Koncernen		
Övrigt	787 025	285 816
	787 025	285 816

Not 6 Anställda och personalkostnader

Medelantalet anställda	2024-12-31		2023-12-31	
	Män	Kvinnor	Män	Kvinnor
Moderbolaget	0	0	0	0
Dotterföretag	89	67	79	65
Koncernen totalt	89	67	79	65

Könsfördelning bland ledande befattningshavare	2024-12-31	2023-12-31
Andel män i styrelsen	100%	100%
Andel män bland övriga ledande befattningshavare	100%	100%

Löner och andra ersättningar samt sociala kostnader inklusive pensionskostnader

	2024		2023	
	Lön och ersättningar	Sociala kostnader	Lön och ersättningar	Sociala kostnader
Moderbolaget (varav pensionskostnad)	0	0 (-)	0	0 (-)
Koncernen				
Styrelse och VD (varav pensionskostnad)	3 050 898	1 238 202 279 610	2 502 822	824 690 163 426
Övriga anställda (varav pensionskostnad)	72 577 861	26 911 338 7 529 683	76 828 422	24 941 320 7 010 642
Totalt (varav pensionskostnad)	75 628 759	28 149 540 7 809 293	79 331 244	25 766 010 7 174 068

Not 7 Avskrivningar av immateriella och materiella anläggningstillgångar

	2024-12-31	2023-12-31
Koncernen		
<i>Avskrivningar enligt plan per tillgång</i>		
Inventarier, verktyg och installationer	-539 864	-551 882
Goodwill	-705 188	-705 188
	-1 245 052	-1 257 070

Not 8 Arvode och kostnadsersättning revisor

	2024-12-31	2023-12-31
Certe Revision AB		
Revisionsuppdrag	286 800	272 310
Övriga tjänster	0	0
Övriga revisorer		
Revisionsuppdrag	40 310	80 221
Övriga tjänster	0	0
	327 110	352 531

Not 9 Operationell leasing - leasetagare

	2024-12-31	2023-12-31
Årets leasingkostnad	10 272 363	9 073 027
<i>Framtida leasingkostnader</i>		
Förfaller inom 1 år	9 512 475	9 136 268
Förfaller inom 2-5 år	15 171 601	23 678 533

Not 10 Uppskjuten skatt

Koncernen			
	Uppskjuten skattefordran	2024-12-31 Uppskjuten skatteskuld	Netto
<i>Väsentliga temporära skillnader</i>			
Uppskjuten skatt utländska dotterbolag	46 224		46 224
Obeskattade reserver		880 000	-880 000
Uppskjuten skattefordran/-skuld (netto)	46 224	880 000	-833 776
	Uppskjuten skattefordran	2023-12-31 Uppskjuten skatteskuld	Netto
<i>Väsentliga temporära skillnader</i>			
Uppskjuten skatt utländska dotterbolag	883 749		883 749
Obeskattade reserver		880 000	-880 000
Uppskjuten skattefordran/-skuld (netto)	883 749	880 000	3 749

Not 11 Ränteintäkter och liknande resultatposter

	2024-12-31	2023-12-31
<i>Koncernen</i>		
Ränteintäkter	1 531 978	806 820
	1 531 978	806 820
<i>Moderbolaget</i>		
Ränteintäkter	117 871	108 105
	117 871	108 105

Not 12 Räntekostnader och liknande resultatposter

	2024-12-31	202312-31
<i>Koncernen</i>		
Räntekostnader	-111 447	-930 705
	-111 447	-930 705
<i>Moderbolaget</i>		
Räntekostnader	0	-2 021
	0	-2 021

Not 13 Skatt på årets resultat

	2024-12-31	2023-12-31
Koncernen		
Aktuell skatt	-1 544 983	-2 071 810
Skatt pga ändrad taxering	0	0
Uppskjuten skatt	-946 261	267 225
	-2 491 244	-1 804 585
Avstämning av effektiv skatt		
Redovisat resultat före skatt	6 879 971	7 343 858
Skatt enligt gällande skattesats	-1 417 274	-1 512 834
Ej skattepliktiga intäkter	79 825	70 752
Ej avdragsgilla kostnader	-434 910	-312 916
Skatt hänförlig till tidigare år	0	0
Effekt av andra skattesatser för utländska dotterföretag	-264 022	-16 817
Ej redovisat underskottsavdrag	-433 274	-10 810
Ändrad skattesats	0	-13 328
Schablonränta periodiseringsfond	-21 589	-8 632
	-2 491 244	-1 804 585

Moderbolaget

Aktuell skatt	0	0
Skatt pga ändrad taxering	0	0
Uppskjuten skatt	0	0
	0	0
Avstämning av effektiv skatt		
Redovisat resultat före skatt	7 940 000	4 747 526
Skatt enligt gällande skattesats	-1 635 640	-977 990
Ej skattepliktiga intäkter	1 648 040	988 800
Ej redovisat underskottsavdrag	-12 400	-10 810
	0	0

Not 14 Goodwill

	2024-12-31	2023-12-31
Koncernen		
Ingående anskaffningsvärden	3 525 939	3 525 939
Nyanskaffningar	0	0
Försäljningar/utrangeringar	0	0
Omräkningsdifferenser	0	0
Utgående ackumulerade anskaffningsvärden	3 525 939	3 525 939
Ingående avskrivningar	-2 115 563	-1 410 375
Försäljningar/utrangeringar	0	0
Omräkningsdifferenser	0	0
Årets avskrivningar	-705 188	-705 188
Utgående ackumulerade avskrivningar	-2 820 751	-2 115 563
Utgående redovisat värde	705 188	1 410 376

Not 15 Inventarier, verktyg och installationer

	2024-12-31	2023-12-31
Koncernen		
Ingående anskaffningsvärden	4 496 529	4 590 065
Nyanskaffningar	500 135	673 749
Försäljningar/utrangeringar	-63 345	-26 068
Omklassificeringar	0	0
Omräkningsdifferenser	506 767	-741 217
Utgående ackumulerade anskaffningsvärden	5 440 086	4 496 529
Ingående avskrivningar	-2 991 857	-2 817 858
Försäljningar/utrangeringar	63 345	5 276
Omklassificeringar	0	0
Omräkningsdifferenser	-283 623	372 608
Årets avskrivningar	-539 864	-551 883
Utgående ackumulerade avskrivningar	-3 751 999	-2 991 857
Utgående redovisat värde	1 688 087	1 504 672

Not 16 Andra långfristiga värdepappersinnehav

	2024-12-31	2023-12-31
Koncernen		
Ingående anskaffningsvärden	7 263 100	7 263 100
Tillkommande fordringar	0	0
Utgående ackumulerade anskaffningsvärden	7 263 100	7 263 100
Moderbolaget		
Ingående anskaffningsvärden	7 263 100	7 263 100
Tillkommande fordringar	0	0
Utgående ackumulerade anskaffningsvärden	7 263 100	7 263 100

Not 17 Andelar i koncernföretag

	2024-12-31	2023-12-31
Ingående anskaffningsvärden	424 000	424 000
Utgående ackumulerade anskaffningsvärden	424 000	424 000

Specifikation av moderföretagets och koncernens innehav av andelar i koncernföretag

Företag	Antal andelar	Andel (%)	Bokfört värde 2024-12-31	Bokfört värde 2023-12-31
Aaro Systems AB	16 000	80%	424 000	424 000
			424 000	424 000

Andel (%) avser ägarandel av kapitalet, vilket även överensstämmer med andelen av rösterna för totalt antal aktier

Företag	Org.nr.	Säte
Aaro Systems AB	556376-6798	Stockholm

Not 18 Andelar i intresseföretag

	2024-12-31	2023-12-31
Koncernen		
Ingående anskaffningsvärden	4 373 142	4 041 500
Årets inköp	0	10 000
Årets andel av intresseföretagets resultat	375 179	321 642
Utdelning	0	0
Utgående ackumulerade anskaffningsvärden	4 748 321	4 373 142
Moderbolaget	2024-12-31	2023-12-31
Ingående anskaffningsvärden	183 500	183 500
Utgående ackumulerade anskaffningsvärden	183 500	183 500

Specifikation av moderföretagets och koncernens innehav av andelar i intresseföretag

Företag	Antal andelar	Andel (%)	Bokfört värde	
			2024-12-31	2023-12-31
Kero Holding AB	6 000	24,5%	183 500	183 500
Teaching Machines Sweden AB	100	33,3%	10 000	10 000
			193 500	193 500

Andel (%) avser ägarandel av kapitalet, vilket även överensstämmer med andelen av rösterna för totalt antal aktier

Företag	Org.nr.	Säte
Kero Holding AB	556876-0044	Pajala
Teaching Machines Sweden AB	559444-6311	Stockholm

Not 19 Fordringar hos intresseföretag

	2024-12-31	2023-12-31
Koncernen		
Ingående anskaffningsvärden	245 543	0
Tillkommande fordringar	1 055 000	245 543
Utgående ackumulerade anskaffningsvärden	1 300 543	245 543

Not 20 Andra långfristiga fordringar

	2024-12-31	2023-12-31
Koncernen		
Ingående anskaffningsvärden	0	0
Tillkommande fordringar	659 392	0
Utgående ackumulerade anskaffningsvärden	659 392	0
Moderbolaget	2024-12-31	2023-12-31
Ingående anskaffningsvärden	0	0
Tillkommande fordringar	659 392	0
Utgående ackumulerade anskaffningsvärden	659 392	0

Not 21 Förutbetalda kostnader och upplupna intäkter

	2024-12-31	2023-12-31
Koncernen		
Förutbetalda hyror	2 620 110	2 136 322
Upplupna intäkter	3 761 965	3 717 725
Övriga poster	5 375 418	3 828 816
	11 757 493	9 682 863

Not 22 Upplupna kostnader och förutbetalda intäkter

	2024-12-31	2023-12-31
<i>Koncernen</i>		
Upplupna personalrelaterade kostnader	9 725 008	12 421 153
Förutbetalda intäkter	1 785 468	2 438 087
Övriga poster	2 030 096	2 878 513
	13 540 572	17 737 753
<i>Moderbolaget</i>		
Övriga poster	80 000	80 000
	80 000	80 000

Not 23 Ställda Säkerheter

	2024-12-31	2023-12-31
Företagsinteckningar checkkredit	1 000 000	1 000 000
	1 000 000	1 000 000

Not 24 Väsentliga händelser efter räkenskapsårets slut

Inga väsentliga händelser har skett på det nya räkenskapsåret till årsredovisningens avlämnande.

Not 25 Disposition av vinst eller förlust

Förslag till disposition av företagets vinst. Styrelsen föreslår att fritt eget kapital, kronor 13 049 901, disponeras enligt följande:

Styrelsen föreslår att till förfogande stående vinstmedel (kronor):

balanserat resultat	6 649 901
årets resultat	7 940 000
	14 589 901

behandlas enligt följande:

i ny räkning överföres	14 589 901
------------------------	-------------------

Not 26 Justering för poster som inte ingår i kassaflödet


	2024-12-31	2023-12-31
<i>Koncernen</i>		
Avskrivningar	1 245 052	1 257 070
Resultat från andelar i intresseföretag	-375 179	-321 642
Övrigt	-1 065 252	931 808
	-195 379	1 867 236

Underskrifter

Resultat- och balansräkningen kommer att föreläggas på årsstämma för fastställelse.

Stockholm 2025-06-30



Jonas Aaro
Styrelseordförande


Sten Blomqvist
Styrelseledamot

Vår revisionsberättelse har lämnats 2025-06-30

Certe Revision AB


Nicklas Granath
Auktoriserad revisor



Revisionsberättelse

Till bolagsstämman i Aaro Mine Consulting Aktiebolag
Org.nr 556271-7552

Rapport om årsredovisningen och koncernredovisningen

Uttalanden

Vi har utfört en revision av årsredovisningen och koncernredovisningen för Aaro Mine Consulting Aktiebolag för räkenskapsåret 2024.

Enligt vår uppfattning har årsredovisningen och koncernredovisningen upprättats i enlighet med årsredovisningslagen och ger en i alla väsentliga avseenden rättvisande bild av moderbolagets och koncernens finansiella ställning per den 2024-12-31 och av dessas finansiella resultat och kassaflöde för året enligt årsredovisningslagen. Förvaltningsberättelsen är förenlig med årsredovisningens och koncernredovisningens övriga delar.

Vi tillstyrker därför att bolagsstämman fastställer resultaträkningen och balansräkningen för moderbolaget och koncernen.

Grund för uttalanden

Vi har utfört revisionen enligt International Standards on Auditing (ISA) och god revisionssed i Sverige. Vårt ansvar enligt dessa standarder beskrivs närmare i avsnittet *Revisorns ansvar*. Vi är oberoende i förhållande till moderbolaget och koncernen enligt god revisorssed i Sverige och har i övrigt fullgjort vårt yrkesetiska ansvar enligt dessa krav.

Vi anser att de revisionsbevis vi har inhämtat är tillräckliga och ändamålsenliga som grund för våra uttalanden.

Styrelsens ansvar

Det är styrelsen som har ansvaret för att årsredovisningen och koncernredovisningen upprättas och att de ger en rättvisande bild enligt årsredovisningslagen. Styrelsen ansvarar även för den interna kontroll som den bedömer är nödvändig för att upprätta en årsredovisning och koncernredovisning som inte innehåller några väsentliga felaktigheter, vare sig dessa beror på oegentligheter eller misstag.

Vid upprättandet av årsredovisningen och koncernredovisningen ansvarar styrelsen för bedömningen av bolagets och koncernens förmåga att fortsätta verksamheten. Den upplyser, när så är tillämpligt, om förhållanden som kan påverka förmågan att fortsätta verksamheten och att använda antagandet om fortsatt drift. Antagandet om fortsatt drift tillämpas dock inte om styrelsen avser att likvidera bolaget, upphöra med verksamheten eller inte har något realistiskt alternativ till att göra något av detta.

Revisorns ansvar

Våra mål är att uppnå en rimlig grad av säkerhet om huruvida årsredovisningen och koncernredovisningen som helhet inte innehåller några väsentliga felaktigheter, vare sig dessa beror på oegentligheter eller misstag, och att lämna en revisionsberättelse som innehåller våra uttalanden. Rimlig säkerhet är en hög grad av säkerhet, men är ingen garanti för att en revision som utförs enligt ISA och god revisionssed i Sverige alltid kommer att upptäcka en väsentlig felaktighet om en sådan finns. Felaktigheter kan uppstå på grund av oegentligheter eller misstag och anses vara väsentliga om de enskilt eller tillsammans rimligen kan förväntas påverka de ekonomiska beslut som användare fattar med grund i årsredovisningen och koncernredovisningen.

En ytterligare beskrivning av vårt ansvar för revisionen av årsredovisningen finns på Revisorsinspektionens webbplats:

www.revisorsinspektionen.se/revisornsansvar. Denna beskrivning är en del av revisionsberättelsen.

Rapport om andra krav enligt lagar och andra författningar

Uttalanden

Utöver vår revision av årsredovisningen och koncernredovisningen har vi även utfört en revision av styrelsens förvaltning för Aaro Mine Consulting Aktiebolag för räkenskapsåret 2024 samt av förslaget till dispositioner beträffande bolagets vinst eller förlust.

Vi tillstyrker att bolagsstämman disponerar vinsten enligt förslaget i förvaltningsberättelsen och beviljar styrelsens ledamöter ansvarsfrihet för räkenskapsåret.

Grund för uttalanden

Vi har utfört revisionen enligt god revisionssed i Sverige. Vårt ansvar enligt denna beskrivs närmare i avsnittet Revisorns ansvar. Vi är oberoende i förhållande till moderbolaget och koncernen enligt god revisorssed i Sverige och har i övrigt fullgjort vårt yrkesetiska ansvar enligt dessa krav.

Vi anser att de revisionsbevis vi har inhämtat är tillräckliga och ändamålsenliga som grund för våra uttalanden.

Styrelsens ansvar

Det är styrelsen som har ansvaret för förslaget till dispositioner beträffande bolagets vinst eller förlust. Vid förslag till utdelning innefattar detta bland annat en bedömning av om utdelningen är försvarlig med hänsyn till de krav som bolagets och koncernens verksamhetsart, omfattning och risker ställer på storleken av moderbolagets och koncernens egna kapital, konsolideringsbehov, likviditet och ställning i övrigt.

Styrelsen ansvarar för bolagets organisation och förvaltningen av bolagets angelägenheter. Detta innefattar bland annat att fortlöpande bedöma bolagets och koncernens ekonomiska situation och att tillse att bolagets organisation är utformad så att bokföringen, medelsförvaltningen och bolagets ekonomiska angelägenheter i övrigt kontrolleras på ett betryggande sätt.

Revisorns ansvar

Vårt mål beträffande revisionen av förvaltningen, och därmed vårt uttalande om ansvarsfrihet, är att inhämta revisionsbevis för att med en rimlig grad av säkerhet kunna bedöma om någon styrelseledamot i något väsentligt avseende:

- företagit någon åtgärd eller gjort sig skyldig till någon försummelse som kan föranleda ersättningsskyldighet mot bolaget, eller
- på något annat sätt handlat i strid med aktiebolagslagen, årsredovisningslagen eller bolagsordningen.

Vårt mål beträffande revisionen av förslaget till dispositioner av bolagets vinst eller förlust, och därmed vårt uttalande om detta, är att med rimlig grad av säkerhet bedöma om förslaget är förenligt med aktiebolagslagen.

Rimlig säkerhet är en hög grad av säkerhet, men ingen garanti för att en revision som utförs enligt god revisionssed i Sverige alltid kommer att upptäcka åtgärder eller försummelser som kan föranleda ersättningsskyldighet mot bolaget, eller att ett förslag till dispositioner av bolagets vinst eller förlust inte är förenligt med aktiebolagslagen.

En ytterligare beskrivning av vårt ansvar för revisionen av förvaltningen finns på Revisorsinspektionens webbplats:
www.revisorsinspektionen.se/revisornsansvar. Denna beskrivning är en del av revisionsberättelsen.

Stockholm den 30 juni 2025

Certe Revision AB



Nicklas Granath
Auktoriserad revisor