

Karo Healthcare AB

info@karohealthcare.se
karohealthcare.com

Besöksadress:

Klara Norra Kyrkogata 33
111 22 Stockholm
Sweden

FASTSTÄLLELSEINTYG 2022 KARO HEALTHCARE AKTIEBOLAG, 556309-3359

Undertecknad verkställande direktör i Karo Healthcare Aktiefbolag (publ) intygar att resultaträkningen och balansräkningen i årsredovisningen för moderbolaget samt koncernresultaträkningen och koncernbalansräkningen har fastställts på årsstämman den 5 maj 2023. Årsstämman beslutade att godkänna styrelsens förslag till hur vinsten ska disponeras.

Jag intygar också att innehållet i årsredovisningen och revisionsberättelsen och övriga bifogade handlingar stämmer överens med originalen.

Stockholm den 15 juni 2023



Christoffer Lorenzen
Verkställande direktör



2023061907517

Karo
healthcare

Finansiell
Rapport

2022

Innehålls- förteckning

Finansiella rapporter

Förvaltningsberättelse	3
Femårsöversikt	11
Styrelse och revisorer	13
Ledningsgrupp	15
Finansiella Rapporter	17
Noter	25
Styrelsens underskrifter	51
Revisionsberättelse	52
Årsstämma	54

FÖRVALTNINGSBERÄTTELSE

FÖRVALTNINGSBERÄTTELSE

2023061907518

Styrelsen och verkställande direktören för Karo Healthcare AB (publ, under året namnändrat från Karo Pharma AB), organisationsnummer 556309-3359 med säte i Stockholm, avger härmed årsredovisningen rörande verksamheten i koncernen och moderbolaget för räkenskapsåret 1 januari till 31 december 2022. De finansiella rapporterna för Karo Healthcare AB och dess dotterbolag, för räkenskapsåret som slutar den 31 december 2022, har godkänts av styrelsen den 21 april 2023 och kommer att föreläggas årsstämman den 5 maj 2023 för fastställande.

Samtliga belopp avser koncernen för räkenskapsåret 2022, om inte annat anges. Jämförelser sker om inte annat anges med räkenskapsåret 2021.

Verksamheten

Karo Healthcare är ett hälsovårdsföretag som marknadsför receptfria produkter (OTC) och receptbelagda läkemedel (Rx) till apotek, digitala distributionskanaler och detaljhandel. Karo Healthcare grundades 1987 och är ej längre noterat på Nasdaq First North Growth Market där det fram tills dess var noterat.

Väsentliga händelser under 2022

Den 13 januari, 2022, slutförde Karo Healthcare förvärvet av det snabbväxande belgiska företaget Sylphar International NV som specialiserat sig på e-handel inom konsumenthälsa. De tre största varumärkena i portföljen är Nutravita®, Alpha Foods® och Remescar®.

Den 9 mars, 2022, slutförde Karo Healthcare ett tilläggsförvärv i varumärket Satin Naturel®. Satin Naturel® är ett exklusivt hudvårdsvarumärke, huvudsakligen sålt genom Amazon i Tyskland. Bolagets styrelse beslutade även av strategiska skäl detta datum att ansöka om avnotering av Bolagets aktie från Nasdaq Stockholm och notering på Nasdaq First North Growth Market.

Den 10 mars, 2022, erhöll Karo Healthcare godkännande för avnotering. Sista dag för handel på Nasdaq Stockholm var den 24 mars 2022 och första dag för handel på Nasdaq First North Growth Market var den 25 mars 2022.

Den 16 mars, 2022, beslutade Karo Healthcare om en fullt garanterad företrädesemission och meddelade villkor för denna. Prospektet offentliggjordes den 23 mars, 2022 och fulltecknades den 19 april, 2022. Sammanräkningen av resultatet visar att 47 954 417 aktier tecknades med stöd av teckningsrätter. Återstående 266 983 aktier tilldelades personer som tecknat aktier utan stöd av teckningsrätter. Karo Healthcare tillfördes cirka 2 508 miljoner kronor före emissionskostnader. Teckningskursen i Företrädesemissionen var 52 kronor per ny aktie.

Den 1 april, 2022, slutförde Karo Healthcare förvärvet av hudvårdsvarumärket E45® från Reckitt, för 200 miljoner GBP. Nettoomsättningen av E45® uppgick till 43 miljoner GBP under 2021 och transaktionen förväntas bidra positivt till gruppens marknadsposition inom hudvård, i framför allt UK, Sydafrika och Spanien.

Den 31 maj, 2022, på årsstämman, valdes Claire Hennah in som ny styrelsemedlem och till revisor intill slutet av nästa årsstämma nyvaldes KPMG AB, med auktoriserade revisorn

Håkan Olsson Reising som huvudansvarig. Karo Healthcares årsstämma hölls utan fysisk närvaro av aktieägare, ombud eller utomstående med stöd av tillfälliga lagregler.

Den 16 augusti, 2022, offentliggjorde Karo Intressenter AB ett kontant offentligt uppköpserbjudande till aktieägarna i Karo Healthcare Aktiebolag om förvärv av aktierna i Karo Healthcare som inte redan innehas av Karo Intressenter till ett pris om 60 kronor per aktie.

Den 26 augusti, 2022, ägde Karo Intressenter 236 720 058 aktier i Karo Healthcare, motsvarande 86,6 procent av aktiekapitalet och rösterna i Karo Healthcare. Karo Intressenter var därmed Karo Healthcares moderbolag.

Styrelsens ledamöter bedömde effekten av sina respektive investeringar i Karo Intressenter och kom fram till att ledamöterna kan ha intressen i samband med Erbjudandet som strider mot aktieägarnas intressen. Styrelsen kom därför fram till att inte utfärda ett uttalande om Erbjudandet i enlighet med punkt II.19 i Takeover-reglerna.

För att hantera intressekonflikten och iaktta bestämmelserna i Takeover-reglerna bemyndigade Styrelsen Karo Healthcares Head of Legal, Richard Edström, att företräda bolaget i frågor relaterade till Erbjudandet. Roschier Advokatbyrå AB ("Roschier") anlätades som legal rådgivare. Richard Edström anlätades efter samråd med Roschier Nordea Bank Abp, filial i Sverige, Corporate Finance ("Nordea") för att utfärda en oberoende fairness opinion.

Enligt Nordeas fairness opinion, daterad den 25 augusti 2022, var Vederlaget skäligt för Karo Healthcares aktieägare ur ett finansiellt perspektiv.

Den 10 november, 2022, beslutade styrelsen för Karo Healthcare Aktiebolag att ansöka om avnotering av Bolagets aktier från Nasdaq First North Growth Market till följd av att Karo Intressenter AB kontrollerade mer än 90 procent av aktierna i Karo Healthcare och påkallade tvångsinlösen avseende resterande aktier i Bolaget. Ansökan om avnotering godkändes av Nasdaq och sista dag för handel var den 24 november, 2022.

Den 5 december, 2022, vid en extra årsstämma ändrades bolagsordningen på förslag från Styrelsen. Ändringen bestod i att ändra företagsnamnet till Karo Healthcare AB. Vid tidpunkten uppgick det totala antalet aktier och röster i bolaget till 273 254 604.

Väsentliga händelser efter utgången av räkenskapsåret 2022

Den 16 januari, 2023, utsågs Michael Kaltenborn till Chief Strategy and Corporate Development Officer (CSDO). Utnämningen av Michael Kaltenborn reflekterar företagets ambition att växa genom förvärv och fortsätta förvärva attraktiva varumärken och produktportföljer inom hälsovård. Utnämningen stärker även den internationella profilen av Karo Healthcares organisation och ledningsgrupp.

COVID-19

Under inledningen av 2022 fanns en fortsatt viss påverkan på konsumtionsmönster men i samband med att samhällen öppnades normaliserades efterfrågan.

Påverkan av COVID-19 på finansiella mål och kassaflöde har under hela pandemin varit begränsade och har inte medfört ytterligare finansiella risker för Karo Healthcare.

Effekter av kriget i Ukraina

Med hänsyn till händelserna i Ukraina och restriktionerna mot Ryssland har företaget vidtagit åtgärder mot den finansiella risk detta innebär för företaget. Årsomsättningen, som sker helt genom externa distributörer utan egen personal i Ryssland, för företagets produkter uppskattas till runt 20 MSEK och utestående kundfordringar vid årsskiftet runt 7 MSEK.

Karo Healthcare har idag ingen direkt exponering mot leverantörer av varor i regionen men underleverantörer från andra delar av Europa har påverkats av de stigande energipriserna samt att den generella marknadskonjunkturen påverkas av inflationen som följd av situationen.

Organisation

Verksamhet bedrivs i moderbolaget Karo Healthcare AB och de helägda dotterbolagen Karo Healthcare Sverige AB, Karo Healthcare AS, BioPhausia AB, Karo Healthcare ApS, Karo Healthcare AG, Karo Healthcare Oy, Karo Healthcare S.L., Karo Healthcare S.R.L., Karo Healthcare UK Ltd, Trimb Holding AB samt Trimbs direkt och indirekt helägda dotterbolag och Sylphar International NV samt Sylphars direkt och indirekt helägda dotterbolag. Huvudkontoret finns i Stockholm.

I samband med förvärvet av Sylphar blev dess VD, Robin List del av ledningsgruppen.

Michael Kaltenborn, Chief Strategy and Corporate Development Officer, anslöt sig till ledningsgruppen vid tillträdet efter årsskiftet. I övrigt har företagsledningen varit densamma under året och består vid räkenskapsårets utgång av verkställande direktören, finansdirektören och ytterligare åtta personer

Vid årets slut hade Karo Healthcare 369 (225) tillsvidareanställda.

Intäkter och resultat

Intäkterna ökade till 4 138,4 (2 961,4) MSEK under året 2022 jämfört med föregående år. Detta motsvarar en ökning med 40% för perioden.

Kostnad för sålda varor uppgick till 1 869,8 (1 255,0) MSEK januari-december 2022. Bruttomarginalen uppgick till 54,8% (57,6%) under samma period och påverkades negativt av en förändrad produktmix från förvärven.

Rörelsens kostnader inklusive avskrivningar, övriga rörelseintäkter och övriga rörelsekostnader uppgick till 2 340,5 (1 500,4) MSEK för 2022 en ökning med 56%. Försäljningskostnaderna ökade till 1 702,0 (1 090,2) MSEK. Administrationskostnaderna uppgick till 642,4 (422,7) MSEK.

Övriga rörelseintäkter minskade under året främst på grund av valutakurseffekter inom rörelsekapitalet samt effekter av förvärven.

Rörelseresultatet före avskrivningar uppgick till 769,1 (771,8) MSEK för året. Resultat per aktie för 2022 blev -1,82 (-0,08) SEK före och efter utspädning.

Investeringar

Investeringarna uppgick netto till 5 310,4 (822,7) MSEK, varav förvärven svarade för 5 277,2 MSEK. Resterande del av investeringarna gjordes i implementation av system och utrustning samt kortfristiga placeringar.

Väsentliga förvärv

Den 13 januari, 2022, slutförde Karo Healthcare förvärvet av företagsgruppen Sylphar International NV samt dess dotterbolag.

Den 9 mars, 2022 slutförde Karo Healthcare förvärvet av varumärket Satin Naturel®.

Den 1 april, 2022, slutförde Karo Healthcare förvärvet av varumärket E45®.

Kassaflöde och finansiell ställning

Kassaflödet från den löpande verksamheten under året var 387,4 (532,6) MSEK. Koncernens likvida medel uppgick till 452,4 (260,7) MSEK vid periodens slut.

Totala tillgångar uppgick den 31 december till 18 597,1 (12 593,4) MSEK där immateriella tillgångar svarade för 15 731,8 (10 342,4) MSEK av balansomslutningen.

Kassaflödet från förändringen i rörelsekapitalet ökade under året med 15,3 MSEK.

Koncernens eget kapital uppgick till 7 966,1 (5 814,3) MSEK. Soliditeten uppgick till 42,8 (46,2) procent.

Eget kapital och aktiedata

Totala antalet aktier i Karo Healthcare är 273 254 604 varav 0 i eget förvar per den 31 december 2022.

Koncernens eget kapital ökade till 7 966,1 (5 814) MSEK vilket efter beaktande av periodens resultat, motsvarade 29,15 (25,82) SEK per aktie.

Moderbolaget

Moderbolagets nettoomsättning för 2022 uppgick till 1 635,7 (1 390,4) MSEK. Resultat före skatt uppgick till -494,1 (-31,0) MSEK. Moderbolagets likvida medel och andra kortfristiga placeringar uppgick till 391,4 (209,6 per den 31 december 2021) MSEK.

Riktlinjer för ersättning till ledande befattningshavare

Inför årsstämman 2023 föreligger inga förslag på ändringar av riktlinjerna för ersättningar till ledande befattningshavare. Gällande riktlinjer, som antogs av årsstämman 2022, framgår nedan. Riktlinjerna omfattar inte ersättningar som beslutas av bolagsstämman.

Riktlinjernas främjande av Karo Healthcares affärsstrategi, långsiktiga intressen och hållbarhet

Riktlinjernas syfte är att tillhandahålla en struktur som anpassar ersättningen till Karo Healthcares affärsstrategi, långsiktiga mål och hållbarhet. Karo Healthcares målsättning är att växa genom förvärv som passar väl in i bolagets struktur i kombination med organisk tillväxt. Karo Healthcares affärsstrategi, vilken innebär ett ökat kommersiellt fokus har fått till följd att koncernen idag i större utsträckning är beroende av anställda med specialistkompetens inom marknadsföring och försäljning. Bolagets affärsstrategi beskrivs närmare på www.karo.com och i årsredovisningen.

Karo Healthcares affärsstrategi förutsätter att Karo Healthcare kan fortsätta rekrytera och behålla nyckelmedarbetare. Riktlinjerna måste därför möjliggöra ändamålsenlig och konkurrenskraftig ersättning till ledande befattningshavare inom koncernen.

FÖRVALTNINGSBERÄTTELSE

2023061907519

Ersättningsform	Relation till bolagets affärsstrategi	Genomförande	Utvärdering
Fast lön	Den fasta lönen ska avspegla det ansvar som befattningen innebär. Nivåer för fast lön syftar till att underlätta rekrytering och möjliggöra långsiktigt behållande av Karo Healthcares ledande befattningshavare.	Utvärderas årligen. Revidering under året kan ske vid förändring av roll.	Baserat på marknadsmässiga nivåer för aktuell befattning och verksamhetsland. Nivåer anpassas efter utvärdering av den enskildes prestation och ansvar.
Rörlig ersättning	Den rörliga lönen verkar för uppnående eller överskridande av Karo Healthcares förutbestämda årliga fastställda mål genom mätbara finansiella och icke-finansiella kriterier såsom exempelvis tillväxt, resultat och kassaflöde. Dessutom kan prestationsindikatorer användas för att sätta fokus på frågor av speciellt intresse för Karo Healthcare och för att rekrytera och bibehålla nyckelmedarbetare.	Vid mätperiodens slut gör styrelsen en bedömning av i vilken utsträckning kriterierna för utbetalning av rörlig kontantersättning uppfyllts.	Uppfyllande av kriterier för definierade mål.
Pension och andra förmåner	Pension och andra förmåner för ledande befattningshavare utgör ett led i att kunna erbjuda en konkurrenskraftig total ersättning, i syfte att underlätta rekrytering och möjliggöra långsiktigt behållande av Karo Healthcares ledande befattningshavare.	Erbjuds under anställningstiden och kan behöva revideras beroende på faktorer som exempelvis ålder, nivå på fast lön och roll.	Baserat på praxis och marknadsmässiga nivåer för aktuell befattning och verksamhetsland.

Beslutsprocessen för att fastställa, se över och genomföra riktlinjerna.

Karo Healthcares styrelse har valt att inte inrätta något ersättningsutskott. Styrelsen har ansett att det är mer ändamålsenligt att hela styrelsen fullgör de uppgifter som annars hade ankommit på ett av styrelsen inrättat ersättningsutskott. Detta innebär bland annat att styrelsen ska fastställa, se över och genomföra riktlinjerna för ersättning till ledande befattningshavare.

Styrelsen ska upprätta förslag till nya riktlinjer när behov av väsentliga ändringar av dessa uppkommer eller åtminstone vart fjärde år och lägga fram förslaget för beslut vid bolagsstämman. Dessa riktlinjer ska gälla från bolagsstämmans godkännande till dess att nya riktlinjer antagits av bolagsstämman (och som längst fyra år). Styrelsen kan söka godkännande av nya riktlinjer vid en tidigare tidpunkt om omständigheter uppstår som påverkar riktlinjernas syfte.

Styrelsen ska följa och utvärdera pågående och under året avslutade program för rörliga ersättningar till företagsledningen. Styrelsen följer och utvärderar även tillämpningen av de riktlinjer för ersättning till ledande befattningshavare som årsstämman fattat beslut om samt gällande ersättningsstrukturer och ersättningsnivåer i Karo Healthcare. Styrelsen ska även lämna en redovisning av resultatet av den utvärdering som skett.

Samtliga styrelsens ledamöter är oberoende i förhållande till Karo Healthcare och företagsledningen.

Beaktande av lön och anställningsvillkor för anställda

Vid styrelsens beredning av förslag till riktlinjer för ersättning till ledande befattningshavare har uppgifter om anställdas totalersättning, ersättningens komponenter samt ersättningens ökning och ökningstakt över tid beaktats. Utvecklingen av skillnaden mellan ersättningen till de ledande befattningshavarna och ersättningen till övriga anställda kommer att redovisas i den årliga ersättningsrapporten.

Former för ersättning

De övergripande riktlinjerna för ersättning till ledande befattningshavare innebär att den ska baseras på befattning, individuell prestation och koncernens resultat. Karo Healthcare ska ha de ersättningsnivåer och anställningsvillkor som krävs för att rekrytera och behålla en ledning med god kompetens och kapacitet att nå uppställda verksamhetsmål. Marknadsmässighet ska således vara den övergripande principen för lön och andra ersättningar till ledande befattningshavare.

Den sammanlagda ersättningen till ledande befattningshavare ska bestå av fast lön, rörlig ersättning i form av kortsiktiga incitament baserade på årliga prestationsmål samt pension och andra förmåner. Till detta kommer villkor vid uppsägning och avgångsvederlag. Ledande befattningshavare ska också kunna verka på konsultbasis där konsulteringen ska rymmas inom samma ramar som ersättning som utgår vid anställning. I den mån styrelseledamot utför arbete för Karo Healthcares räkning vid sidan av styrelsearbetet ska marknadsmässigt konsultarvode kunna utgå.

Bolagsstämman kan även – oberoende av riktlinjerna för ersättning till ledande befattningshavare – besluta om exempelvis aktie- och aktiekursrelaterade ersättningar.

Fast lön

För ett fullgott arbete ska ersättning utgå i form av fast lön.

Rörlig ersättning

Utöver fast lön ska rörliga ersättningar kunna erbjudas som belönar tydligt målrelaterade prestationer enligt enkla och transparenta strukturer. De ledande befattningshavarnas rörliga ersättning ska vara avhängig graden av uppnående av uppställda verksamhetsmål. De ledande befattningshavarnas rörliga ersättning är utformad för att främja Karo Healthcares förmåga att erbjuda marknadsmässiga och konkurrenskraftiga ersättningsnivåer och anställningsvillkor som möjliggör att ledande befattningshavare med god kompe-

tens och kapacitet att nå uppställda verksamhetsmål kan rekryteras, motiveras och bibehållas.

De verksamhetsmål som ska beaktas är olika former av finansiella målrelaterade till det finansiella resultatet för koncernen, inklusive organisk tillväxt, resultat och kassaflöde. Därutöver kan finansiella och icke-finansiella prestationsindikatorer användas för att sätta fokus på frågor av speciellt intresse för Karo Healthcare.

Genom att på detta sätt tillämpa förutbestämda och mätbara finansiella och icke-finansiella mål och prestationsindikatorer som återspeglar Karo Healthcares affärsprioriteringar, bedömer Karo Healthcare att möjligheten att attrahera, motivera och behålla nyckelmedarbetare ökar, vilket bidrar till Karo Healthcares affärsstrategi, långsiktiga intressen och hållbarhet.

När mätperioden för uppfyllelse av kriterier för utbetalning av rörliga ersättningar avslutats ska en bedömning göras av i vilken utsträckning kriterierna uppfyllts.

Innan utbetalning av rörlig kontantersättning sker, ska styrelsen pröva om eventuellt utfall är rimligt. Denna prövning görs i förhållande till Karo Healthcares resultat och finansiella ställning.

Rörlig ersättning ska inkludera pension och semesterersättning i enlighet med semesterlagen och är därför inte pensionsgrundande.

Rörlig ersättning ska maximalt uppgå till 125 procent av den fasta lönen för den verkställande direktören och 100 procent för övriga ledande befattningshavare.

Pension och andra förmåner

De ledande befattningshavarnas pensionsvillkor ska vara marknadsmässiga i förhållande till vad som generellt gäller för motsvarande befattningshavare på marknaden och ska baseras på avgiftsbestämda pensionslösningar eller vara anslutna till ITP-planen. Pensionsförmåner ska baseras på en pensionsålder om 65 år.

Pensionsförmånerna ska uppgå till maximalt 30 procent av den pensionsgrundande fasta lönen för den verkställande direktören och övriga ledande befattningshavare. Andra förmåner kan bland annat innefatta icke-monetära förmåner, såsom bilförmån. Andra förmåner ska uppgå till maximalt 25 procent av den fasta lönen för den verkställande direktören och övriga ledande befattningshavare.

De ledande befattningshavarnas icke-monetära förmåner (exempelvis bilförmån och hälsovård) ska underlätta utförandet av arbetet och motsvara vad som kan anses rimligt i förhållande till praxis på marknaden och nyttan för Karo Healthcare.

Uppsägning och avgångsvederlag

Vid uppsägning från Karo Healthcares sida får uppsägningstiden vara högst tolv månader. Vid uppsägning från den verkställande direktörens eller den ledande befattningshavarens sida får uppsägningstiden vara högst sex månader. Verkställande direktören och andra ledande befattningshavare ska, vid uppsägning av anställningen från Karo Healthcares sida, kunna erhålla ett avgångsvederlag uppgående till högst 12 månaders fast lön. Inget avgångsvederlag ska utgå vid uppsägning från den anställdes sida.

Kretsen av befattningshavare som omfattas

Riktlinjerna ovan ska omfatta verkställande direktören i Karo Healthcare Aktiebolag och ledande befattningshavare som är direkt underställda verkställande direktören samt verkställande direktörer i Karo Healthcares dotterbolag.

Bemyndigande för styrelsen att frånga riktlinjerna

Styrelsen äger rätt att frånga riktlinjerna om det i ett enskilt fall finns särskilda skäl för detta. Styrelsen får besluta att tillfälligt frånga riktlinjerna helt eller delvis, om det i ett enskilt fall finns särskilda skäl för det och ett avsteg är nödvändigt för att tillgodose bolagets långsiktiga intressen och hållbarhet eller för att säkerställa Karo Healthcares ekonomiska bärkraft. Styrelsen fullgör de uppgifter som annars hade ankommit på ett av styrelsen inrättat ersättningsutskott, vilket innefattar beslut om avsteg från riktlinjerna. I händelse av en sådan avvikelse ska detta anges i den årliga ersättningsrapporten.

Information beträffande Karo Healthcares aktier

Den 31 december 2022 uppgick totalt antal aktier till 273 254 604 (225 033 204). Varje aktie är förenad med en röst och berättigar till lika stor andel av bolagets utdelningsbara vinstmedel. Karo Healthcare AB har per den 31 december 2022 inga aktier i eget förvar. Aktier i eget förvar berättigar ej till utdelning och är ej rösträttsberättigade.

Det finns inga begränsningar när det gäller överlåtbarheten av Karo Healthcares aktier på grund av juridiska restriktioner eller bestämmelser i bolagsordningen.

Såvitt Karo Healthcare vet har inga avtal träffats mellan några aktieägare vilka skulle kunna begränsa överlåtbarheten av aktierna.

Bemyndigande att ge ut nya aktier

Årsstämman 2022 bemyndigade styrelsen att fram till årsstämman 2023 vid ett eller flera tillfällen besluta om emission av aktier. Antalet aktier som ska kunna ges ut med stöd av bemyndigandet ska inte överstiga 10 procent av det registrerade aktiekapitalet vid tidpunkten för emissionsbeslutet. Emission ska kunna ske med eller utan avvikelser från aktieägarnas företrädesrätt samt med eller utan bestämmelse om apport eller kvittning eller andra villkor.

Syftet med bemyndigandet är att öka bolagets finansiella flexibilitet samt att möjliggöra förvärv genom betalning med aktier. Om styrelsen beslutar om emission med avvikelser från aktieägarnas företrädesrätt får skälet vara att tillföra bolaget nytt kapital och/eller nya ägare av strategisk betydelse för bolaget och/eller förvärv av andra företag eller verksamheter. Vid avvikelser från aktieägarnas företrädesrätt ska grunden för emissionskursen vara marknadsmässig. Övriga villkor får beslutas av styrelsen.

Utdelning

Med anledning av bolagets ambition att växa genom bland annat förvärv samt bolagets skuldsättningsgrad föreslår styrelsen att ingen utdelning ges för räkenskapsåret 2022.

Bolagsstyrningsrapport

Karo Healthcares Bolagsstyrningsrapport kommer i och med avnoteringen från Nasdaq inte att publiceras för räkenskapsåret 2022.

Hållbarhetsredovisning och hållbarhetsrapport

Karo Healthcares hållbarhetsrapport som publiceras som

FÖRVALTNINGSBERÄTTELSE

separat bilaga på www.karo.com avser räkenskapsåret 1 januari - 31 december 2022. Den rapporten, utgör den lagstadgade hållbarhetsrapporten.

EU taxonomi

EU:s taxonomiförordning ska tillämpas från 1 januari 2021. Taxonomin är ett gemensamt klassificeringssystem för miljömässigt hållbara investeringar och finansiella produkter, och är en del av EU:s Action Plan för Hållbara Finanser, och trädde i kraft i juli 2020.

Kravet för att tillämpa taxonomin ställs på EU-nivå och inte på nationell nivå, vilket innebär att det är stora företag av allmänt intresse (PIE) enligt EU:s definition med fler än 500 anställda som omfattas. Karo Healthcare når inte upp till detta gränsvärde och har därmed inte någon rapporteringskyldighet enligt taxonomiförordningen.

Framtida utveckling

Bolagets styrelse har ett uttalat mål att skapa ett lönsamt bolag och ett ökat aktieägarvärde.

Risikfaktorer

Koncernens verksamhet kan komma att påverkas av många olika händelser. Nedan beskrivs de huvudsakliga risker som anses vara väsentliga för verksamheten genom att de skulle kunna ha en betydande inverkan på finansiell ställning, resultat och/eller anseende. Riskerna har inte ordnats i någon särskild prioriteringsordning. Andra risker, som för Karo Healthcare är okända eller som för närvarande inte anses väsentliga, skulle kunna ha liknande inverkan på verksamheten.

Risker relaterade till marknaden och bolaget

Förvävsrelaterade risker

Bolaget arbetar utifrån en aktiv förvävsstrategi och kan, utöver ovan beskrivna förvärv, komma att, inom ramen för Bolagets affärsstrategi, förvärva nya, mer mogna projekt samt ingå samarbetsavtal med aktörer i syfte att skapa kassaflöden till Bolaget. Karo Healthcare utvärderar kontinuerligt potentiella förvärv. Om Karo Healthcare inte kommer att kunna hitta lämpliga förvävsobjekt och/eller finna nödvändig finansiering för framtida förvävsobjekt till acceptabla villkor kan det leda till en avtagande tillväxt för Karo Healthcare vilket kan ha en negativ påverkan på Bolagets verksamhet, finansiella ställning och resultat. Skulle Bolaget hitta ett lämpligt förvävsobjekt finns en risk att konkurrenter också är intresserade av samma objekt vilket kan leda till att Bolaget inte lyckas förvärva objektet, eller förvärva objektet men till för Bolaget oförmånliga villkor. Förvärv kan även hindras till följd av konkurrenslagstiftning. Vidare finns en risk att genomförda förvärv inte mottas av marknaden på ett positivt sätt. Detta kan få en negativ påverkan på Bolagets verksamhet, finansiella ställning och resultat.

Förvärv medför i allmänhet integrationsrisker. Utöver bolagsspecifika risker kan det förvärvade företagens relationer med nyckelpersoner, kunder och leverantörer påverkas negativt. Det finns också en risk att integrationsprocesser kan ta längre tid eller bli mer kostsamma än beräknat. Likaså kan förväntade synergier och mål med transaktionen helt eller delvis utebli. Integration av förvärv kan innebära organisationsförändringar som på kort sikt

medför försening i genomförande av planer och målsättningar. Samtliga dessa risker kan vid uppfyllande ha en negativ påverkan på Karo Healthcares verksamhet, finansiella ställning och resultat.

Lansering av produkter

En lansering av ett nytt läkemedel och/eller annan produkt tar tid och kan innebära omfattande investeringar i bland annat marknadsföring, lagerhållning av produkter före lansering samt andra typer av kostnader. Det finns en risk att lanseringar av nya produkter på befintliga eller nya marknader misslyckas. Om Karo Healthcare misslyckas i lanseringar av kommande produkter kan det komma att ha en negativ påverkan på verksamhet, finansiell ställning och resultat.

En del av bolagets produkter är receptbelagda och säljs enbart genom apotekskedjor. Det finns en risk att läkare väljer att inte skriva ut bolagets läkemedel till sina patienter vilket skulle kunna medföra en vikande försäljning av bolagets receptbelagda läkemedel. Oavsett om en läkare skulle skriva ut något av bolagets läkemedel är respektive apotekskedja fri att erbjuda patienten vilken motsvarande substans de vill. Skulle någon eller flera apotekskedjor sluta erbjuda patienter Karo Healthcares läkemedel kan det komma att ha en väsentligt negativ påverkan på verksamhet, finansiell ställning och resultat.

Konkurrensetsatt marknad

Ett stort antal företag som tillhandahåller produkter inom hälsovård, eller substanser och behandlingar, eller är aktiva inom forskning och utveckling av substanser och behandlingar, kan komma att konkurrera med produkter från Karo Healthcare och dess eventuella samarbetspartners. Vissa av dessa företag kan ha avsevärt större finansiella och/eller andra resurser än Karo Healthcare och kan därmed ha bättre förutsättningar att nå framgång i till exempel kontakter med tillståndsgivande myndigheter samt i sina marknads-, försäljnings- och distributionsorganisationer, liksom i forskning och utveckling. En hårdare konkurrens kan innebära en risk att Karo Healthcare inte kan behålla nuvarande marginaler på sina produkter vilket kan ha en negativ påverkan på verksamhet, finansiell ställning och resultat.

Det finns också en risk att produktkandidater eller produkter utvecklade av samarbetspartners inte kommer att föredras framför idag existerande eller nyligen framtagna produkter. En del av Karo Healthcares produkter köps av eller medför rätt till ersättning för slutkunden från betalande tredje part. Förändringar sådana genomför kan komma att medföra negativa kommersiella och finansiella effekter för Karo Healthcare. En hög konkurrens kan påverka Karo Healthcares verksamhet, finansiella ställning och resultat negativt.

Snabba förändringar i läkemedelsindustrin

Ett kännetecken för den bransch inom vilken Karo Healthcare är verksam är dess föränderlighet och snabba utvecklingstakt. Detta medför att det ständigt tillkommer produkter och förbättrade behandlingsmetoder.

Det finns en risk att Karo Healthcare inte utvecklas i samma takt eller att dess produkter inte motsvarar de krav som marknaden ställer. Klarar inte Karo Healthcare av att möta marketens nya krav riskerar verksamhet, finansiell ställning och resultat att påverkas negativt.

Nyckelpersoner och rekrytering

Bolagets affärsstrategi, vilken innebär ett fokus på försäljning

till skillnad mot tidigare då det låg på forskning och utveckling, har fått till följd att Karo Healthcare idag i större utsträckning är beroende av anställda med specialistkompetens inom marknadsföring och försäljning. Det finns en risk att bolaget inte lyckas anpassa sin organisation i motsvarande mån vilket kan leda till ökande kostnader och att ledningens fokus riktas från den löpande verksamheten. Detta kan ha en negativ påverkan på verksamhet, finansiell ställning och resultat.

Karo Healthcare är i hög utsträckning beroende av ett antal nyckelpersoner, framförallt personer i företagsledningen, vilka besitter stor erfarenhet av och hög sakkunskap om utveckling av läkemedelsbolag samt förvärv och integration av nya verksamheter. En eventuell förlust av någon eller några av dessa kan ge negativa finansiella och kommersiella effekter.

Förmågan att rekrytera och behålla kvalificerade medarbetare är av yttersta vikt för att säkerställa organisationens kompetensnivå. Det finns en risk att Karo Healthcare inte lyckas attrahera och behålla kvalificerade medarbetare på acceptabla villkor, eller överhuvudtaget vilket kan komma att ha en negativ påverkan på verksamhet, finansiell ställning och resultat.

Finansiering

Förvärven har finansierats av banklån. Det finns en risk att Karo Healthcare i framtiden inte lyckas generera ett tillräckligt stort kassaflöde för att kunna hantera kostnaderna kopplade till banklånen. Vidare finns en risk att villkoren för lånen förändras negativt eller att Karo Healthcare bryter mot nuvarande villkor och skyldigheter i låneavtalet.

Oförmåga att efterleva villkoren i låneavtalet kan medföra att Karo Healthcare tvingas att återbetala delar av, eller hela, den utestående skulden. För det fall någon eller några av dessa risker aktualiseras kan verksamhet, finansiell ställning och resultat påverkas väsentligt negativt.

Ytterligare finansieringsbehov

Karo Healthcare kan behöva vända sig till kapitalmarknaden eller ta upp finansiering genom lån eller liknande arrangemang. Det finns en risk att nytt kapital inte kan anskaffas när behov uppstår, att det inte kan anskaffas på fördelaktiga villkor, eller att sådant anskaffat kapital inte är tillräckligt för att finansiera verksamheten enligt planerna. För det fall Karo Healthcare misslyckas med att anskaffa ytterligare kapital kan det, bland annat, innebära att bolaget missar möjliga förvärv eller andra möjligheter på marknaden, vilket kan få en negativ påverkan på verksamhet, finansiell ställning och resultat. Oförmåga att anskaffa kapital på fördelaktiga villkor kan även få en negativ påverkan på finansiell ställning och resultat.

Leverantörs- och samarbetsavtal

Koncernens produkter består av råvaror och insatsvaror från flera olika leverantörer. För att säkerställa försäljning är koncernen beroende av att leveranser från tredje part stämmer avseende överenskomna volymer, kvalitet och leveranskrav. Felaktiga eller uteblivna leveranser från leverantörer kan innebära att produktion försenas, vilket i det korta perspektivet kan innebära minskad försäljning.

Produktkvalitet

Karo Healthcare tillämpar standarder i enlighet med krav inom EU för att säkerställa säkerheten och kvaliteten på alla produkter som bolaget marknadsför. Standarden inom ramen för Good Manufacturing Practice, GMP är tillämpliga på alla

läkemedelsprodukter och kraven är desamma oavsett var produktionen utförs. Även för produkter som inte är läkemedel finns det olika kvalitets- och säkerhetslinjer och Karo Healthcare är certifierade för ISO13485.

Patientsäkerhet

All användning av produkter är försenad med risk för biverkningar av olika slag och i olika grad. Karo Healthcare arbetar för säker användning av Karo Healthcares produkter genom egen avdelning. Alla potentiella biverkningar rapporteras till läkemedelsmyndighet i enlighet med de regulatoriska krav som föreligger produktklassificeringen.

Logistik

Felaktiga, försenade eller uteblivna leveranser från koncernens leverantörer innebär att koncernens leveranser i sin tur försenas, blir bristfälliga eller felaktiga. Koncernen är också exponerat mot valutakursförändringar. Det kan ej garanteras att koncernens verksamhet inte kommer att omfattas av restriktioner från myndigheter eller att koncernen erhåller nödvändiga framtida myndighetsgodkännanden. Det finns en risk att koncernens förmåga att utveckla produkter minskar eller att produkter inte kan lanseras i enlighet med fastställda tidsplaner. Dessa risker kan innebära minskad försäljning och påverka koncernens resultat negativt.

IT

Bolaget är utsatt för risker relaterade till IT. Dessa kan vara intrång i bolagets datasystem, e-mail samt uppkoppling mot nätverk. Virus och spamattacker kan i utsatta lägen påverka bolagets hela verksamhet.

Risk för störningar i produktionen

Produktionen består av en kedja av processer där avbrott eller störningar i något led kan få konsekvenser för förmågan att framställa bolagets produkter i den omfattning de efterfrågas. Sådana avbrott kan ha en negativ påverkan på verksamhet, finansiell ställning och resultat.

Produktansvar och försäkring

Karo Healthcares verksamhet innefattar bland annat en risk beträffande produktansvar. Det finns en risk att skadeståndsanspråk relaterat till skador uppkomna till följd av användande av bolagets produkter är så stora att de inte täcks av försäkringar. Ett skadeståndsanspråk som inte täcks av gällande försäkringar kan påverka verksamhet, finansiell ställning och resultat negativt. Vidare kan krav, även för det fall dessa täcks av försäkringsskyddet, resultera i en ökning av de premier som koncernen betalar enligt sina försäkringsavtal. Det finns även en risk för att koncernen i framtiden inte kommer att kunna teckna eller bibehålla nödvändiga försäkringar på acceptabla villkor. Väsentliga höjningar av försäkringspremier eller försäkringar ingångna på oförmånliga villkor kan ha en negativ påverkan på verksamhet, finansiell ställning och resultat.

Immateriella rättigheter

Karo Healthcare har förvärvat immateriella rättigheter utvecklade av andra företag. Det finns en risk att något av varumärkena drabbas av försämrat renommé, vilket kan medföra en negativ påverkan på läkemedlets försäljningsförmåga.

Karo Healthcares förutsättningar för framgång beror delvis på dess förmåga att erhålla och försvara patentskydd för potentiella och/eller befintliga produkter samt även att säkerställa ett varumärkesskydd för dessa produkter.

FÖRVALTNINGSBERÄTTELSE

Det finns en risk att Karo Healthcare och dess samarbetspartners kommer att utveckla produkter som inte kan patenteras, att beviljade patent inte kommer att kunna vidmakthållas, att framtida upptäckter inte kommer att leda till patent, eller att beviljade patent inte kommer att utgöra tillräckligt skydd för Karo Healthcares rättigheter. Det finns även en risk att patent inte kommer att medföra en konkurrensfördel för bolagets produkter eller att konkurrenter kommer att kunna kringgå patent. Om Karo Healthcare tvingas försvara sina rättigheter gentemot en konkurrent kan det medföra avsevärda kostnader, som i sin tur kan påverka verksamhet, finansiell ställning och resultat negativt.

Om bolaget och dess samarbetspartners i sin forskning utnyttjar substanser eller metoder som är patenterade eller patentsökta av tredje part skulle ägare av dessa patent kunna hävda att Karo Healthcare eller dess samarbetspartners begår patentintrång. En tredje parts patent eller patentansökan skulle kunna hindra någon av Karo Healthcares licenstagare att fritt använda en licensierad substans. Kostnader som sådana tvister kan innebära kan ha en väsentligt negativ påverkan på verksamhet, finansiell ställning och resultat.

Det finns en risk för att beviljade patent inte ger långsiktigt skydd, då invändningar eller andra ogiltighetsanspråk mot utfärdade patent kan göras efter beviljandet av patenten

Karo Healthcare och dess dotterbolag äger varumärkesregistreringar för en del varumärken. Det finns alltid risk att tvister kan uppstå beträffande intrång i varumärkesrätt eller andra immateriella tillgångar eller att varumärkesskydd inte erhålls. Tvister av detta slag skulle kunna påverka Bolagets verksamhet, finansiella ställning och resultat negativt. Karo Healthcare är dessutom beroende av know-how och det kan inte uteslutas att konkurrenter utvecklar motsvarande know-how eller att Karo Healthcare inte lyckas skydda sitt kunnande på ett effektivt sätt, vilket kan ha en negativ påverkan på verksamhet, finansiell ställning och resultat.

Valuta-, ränte- och kreditrisker

Karo Healthcares verksamhet är utsatt för valutakursrisker då en del av Karo Healthcares inköp och försäljning av produkter sker i utländska valutor. Valutakurser kan förändras väsentligt vilket skulle kunna komma att påverka Bolagets verksamhet, finansiella ställning och resultat negativt.

En del av koncernens operativa kostnader uppstår i vissa valutor medan intäkterna uppstår i andra. Ändrade valutakurser riskerar att ha en negativ påverkan på verksamhet, finansiell ställning och resultat.

Genom att bolagets finansiering idag till del består av, och framöver kan bestå av, räntebärande skulder påverkas koncernens nettoresultat av förändringar i det allmänna ränteläget. En förändrad räntenivå kan ha en negativ påverkan på verksamhet, finansiell ställning och resultat.

Den nuvarande ekonomiska situationen, med snabbt ökade räntor jämfört med de senaste åren, kan ha en effekt på Karo Healthcares förmåga att täcka de finansiella kostnaderna samt att företagets nettoresultat kan påverkas negativt av förändringar i allmänna räntenivåer. Kreditrisk uppstår genom likvida medel och kreditexponeringar gentemot kunder, inklusive utestående fordringar och avtalade transaktioner. Det finns en risk att bolagets riskbedömning av en kunds kreditvärdighet, och kreditriskhantering i övrigt, inte är till-

räcklig vilket kan få en negativ påverkan på verksamhet, finansiell ställning och resultat.

Skatterelaterade risker

Bolaget bedriver, och kan komma att bedriva, sin verksamhet i Sverige liksom i andra länder. Bolaget anser att verksamheten bedrivs i enlighet med relevanta tolkningar av skattelagstiftning, skatteavtal och andra skatteföreskrifter i varje relevant jurisdiktion samt ställningstaganden från berörda skattemyndigheter. Skattereglering är komplex och föremål för olika tolkningar varför det finns en risk att Karo Healthcares tolkning och tillämpning av gällande lagar, regler, rättspraxis eller övrig praxis inte har varit, eller kommer att fortsättningsvis vara, korrekt.

Vidare kan sådana lagar, regler och praxis komma att ändras på sätt så att Karo Healthcares nuvarande tolkning och tillämpning anses inkorrekt. För det fall Karo Healthcares tolkning och/eller tillämpning av skattelagstiftning, skatteavtal och andra liknande skatteföreskrifter är felaktig, eller om en eller flera myndigheter lyckas göra negativa skattejusteringar, eller att förutnämnda lagar och föreskrifter förändras med retroaktiv verkan, kan bolagets nuvarande och historiska hantering av skattefrågor ifrågasättas. Skulle skattemyndigheter med framgång göra gällande anspråk kan detta leda till ökade skattekostnader, skattetillegg och ränta vilket kan komma att ha en väsentligt negativ påverkan på verksamhet, finansiell ställning och resultat.

Goodwill och produkträttigheter

Goodwill redovisas till anskaffningsvärde, enligt vad som fastställts vid förvärvstidpunkten för en verksamhet, efter avdrag för eventuella ackumulerade nedskrivningar. Goodwill fördelas på de kassagenererande enheter som väntas gynnas av rörelseförvärvets synergieffekter. Nedskrivningsbehovet prövas minst en gång per år eller när det finns tecken på att det behöver prövas. Prövningen av nedskrivningsbehovet utförs på den nivå på vilken goodwill övervakas i den interna styrningen av bolaget. Karo Healthcares tre produktgrupper Rx, OTC och Digital First har identifierats som kassagenererande enheter. Goodwill redovisas som en immateriell tillgång med obestämbar nyttjandeperiod.

Betydande värdeminskning kan uppstå i framtiden av olika skäl, såsom ogynnsamma marknadsförhållanden som antingen gäller bolaget specifikt, hela läkemedels- eller healthcare-området eller mer allmänt. Betydande nedskrivningar kan komma att krävas även av andra anledningar. Detta kan påverka Karo Healthcares verksamhet, finansiella ställning och resultat negativt.

Avtal med samarbetspartners

Karo Healthcare kan komma att samarbeta med andra läkemedelsbolag inom marknadsföring och utvecklingsarbete. Uteblivna samarbetsavtal eller bristande uppfyllelse av motparters åtaganden enligt samarbetsavtalet, eller arbeten vars kvalitet inte når upp till önskad nivå, kan ha en negativ påverkan på verksamhet, finansiell ställning och resultat.

Myndighetsprövning och produktnormer

Forsknings- och utvecklingsarbete samt tillverkning och marknadsföring av läkemedel underkastas inspektioner från flera myndigheter. Före lansering måste alla läkemedel som utvecklats av Karo Healthcare, av dess samarbetspartners eller

enligt licens från Karo Healthcare, genomgå en omfattande process för att erhålla myndighetsgodkännande. Det finns en risk att myndigheter inte godkänner läkemedel som utvecklas av Karo Healthcare, av dess samarbetspartners eller på licens från bolaget. Det finns en risk att godkännandeprocessen leder till krav på utökade studier och ytterligare dokumentation av en läkemedelssubstans, och därmed ökade kostnader och förseningar i projekt, eller till och med nedläggning av projekt på grund av ohanterligt höga utvecklingskostnader. Detta kan ha en väsentligt negativ påverkan på verksamhet, finansiell ställning och resultat.

Även om myndighetsgodkännande för lansering av ett läkemedel erhålls finns det en risk att användning av patienter visar sådana ogynnsamma effekter att produkten tvingas dras tillbaka från marknaden med uteblivna intäkter som följd. Om Karo Healthcares produkter eller verksamhet skulle komma att omfattas av ytterligare eller förändrade åtgärder eller restriktioner från reglerande myndigheter kan detta komma att få negativa kommersiella och finansiella effekter för Karo Healthcare, vilket kan ha en negativ påverkan på verksamhet, finansiell ställning och resultat.

Förändringar i regelverk och sjukvårdssystem

Framtida förändringar av sjukvårdssystem kan komma att genomföras i de länder där bolaget och dess samarbetspartners har för avsikt att marknadsföra läkemedel. Sådana förändringar kan komma att påverka försäljningspotentialen för dessa produkter samt förmågan att erhålla nya samarbetspartners.

Regulatoriska kostnader och resurser

Läkemedelsindustrin inom vilken bolaget verkar, är föremål för omfattande reglering. För att lyckas med sin regelefterlevnad krävs att Karo Healthcare har nödvändiga tillstånd och följer de regler som verksamheten omfattas av. Sådan regelefterlevnad är resurskrävande, både ekonomiskt och operationellt, och det finns en risk att Karo Healthcare inte lyckas att upprätthålla den standard som krävs till acceptabla kostnader eller överhuvudtaget. För de fall där bolaget inte lyckas kan det komma att ha en väsentligt negativ påverkan på verksamhet, finansiell ställning och resultat.

Risker relaterade till aktien

Nyemissioner och försäljning av värdepapper

Karo Healthcare kan komma att behöva emittera ytterligare aktier eller andra värdepapper i framtiden, vilket kan ha en negativ påverkan på värdet av utestående aktier. Vidare kan en emission av nya aktier innebära att befintliga aktieägare späds ut för det fall de inte utnyttjar, eller kan utnyttja, sin företrädesrätt eller att bolagsstämman beslutar om att göra avsteg från sådan företrädesrätt.

Härutöver kan betydande försäljningar av aktier från större aktieägare eller en allmän uppfattning om att en emission av aktier kan komma att äga rum påverka värdet på Karo Healthcares aktier negativt.

Utdelning

Beslut om framtida utdelning fattas av aktieägarna på bolagsstämman. Eventuella framtida utdelningar och storleken på sådana utdelningar är bland annat beroende av Karo Healthcares framtida verksamhet, framtidsutsikter, resultat, finansiella ställning, utdelningsbara medel, kassaflöde, rörelsekapitalbehov samt generella finansiella och legala restriktioner. Det finns många risker som kan komma att påverka Karo Healthcares verksamhet negativt och därmed leda till att Karo Healthcare inte presterar ett resultat som möjliggör utdelning på aktierna i framtiden.

Noteringskrav

Bolagets aktier är inte längre upptagna till handel på Nasdaq First North Growth Market.

Förslag till vinstdisposition

Till 2022 års årsstämmas förfogande står följande vinstmedel:

- Överkursfond 7 370 972 KSEK
- Balanserat resultat 683 341 KSEK
- Årets resultat -461 422 KSEK

Totalt disponibla vinstmedel 7 592 891 KSEK

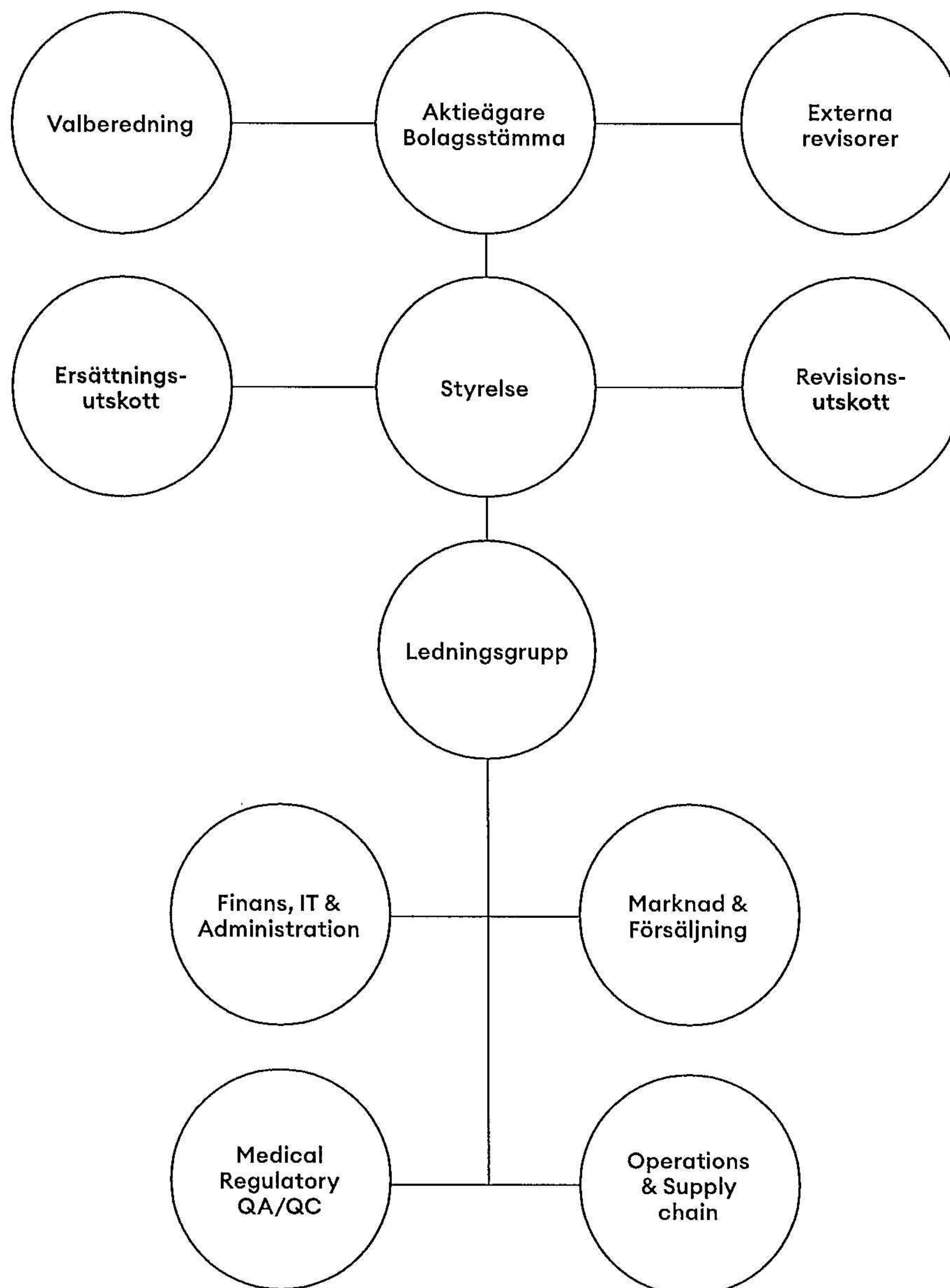
Styrelsen föreslår att till förfogande stående vinstmedel 7 592 891 KSEK balanseras i ny räkning.

FEMÅRSÖVERSIKT

I tabellerna nedan återges finansiell information i sammandrag för räkenskapsåren 2018–2022. Fr o m den 1 januari 2019 tillämpar koncernen IFRS 16 Leasingavtal. Jämförelsetalen för år 2018 har ej omräknats då koncernen tillämpat den framåtriktade metoden vid implementeringen av IFRS 16.

MSEK om inget annat anges	KONCERNEN				
	2022	2021	2020	2019	2018
Resultaträkning					
Intäkter	4 138,4	2 961,4	2 882,9	1 901,2	1 615,1
Kostnad för sålda varor	-1 869,8	-1 255,0	-1 287,5	-917,2	-676,3
Försäljningskostnader	-1 702,0	-1 090,2	-955,2	-600,3	-443,0
Administrationskostnader	-642,4	-422,7	-395,9	-188,4	-78,5
Forsknings- och utvecklingskostnader	-	-	-	-	-0,6
Rörelseresultat	-71,9	205,9	230,3	172,1	414,3
Resultat efter skatt	-485,8	-17,0	82,9	8,9	657,4
Balansräkning					
Summa anläggningstillgångar	16 499,9	11 102,1	10 786,5	9 723,5	5 972,6
Övriga omsättningstillgångar	1 619,8	1 230,6	1 160,7	926,3	513,5
Likvida tillgångar	477,5	260,7	570,4	248,8	398,6
Summa omsättningstillgångar	2 097,2	1 491,3	1 731,0	1 175,1	912,1
Summa tillgångar	18 597,1	12 593,4	12 517,5	10 898,5	6 884,6
Eget kapital	7 966,1	5 814,3	5 638,5	5 641,9	3 611,0
Långfristiga skulder	9 656,9	6 192,8	1 657,5	1 720,5	1 980,6
Kortfristiga skulder	974,1	586,3	5 221,5	3 536,1	1 293,1
Summa skulder och eget kapital	18 597,1	12 593,4	12 517,5	10 898,5	6 884,6
Kassaflödesanalys					
Kassaflöde från den löpande verksamheten	387,4	532,6	329,2	106,8	318,0
Kassaflöde från investeringsverksamheten	-5 310,4	-822,7	-1 544,3	-2 441,7	-2 692,1
Kassaflöde från finansieringsverksamheten	5 107,8	-20,8	1 543,5	2 184,6	1 931,2
Årets kassaflöde	184,7	-310,8	328,4	-150,2	-442,9
Nyckeltal					
Soliditet %	42,8	46,2	45,0	51,8	52,5
Genomsnittligt antal anställda	333,0	241,5	243,0	129,1	90,0
Antal aktier (tusental)					
Genomsnittligt antal utestående aktier	261 199	224 433	222 608	174 477	141 888
Antal aktier vid årets slut	273 255	225 033	225 033	225 033	164 333
Antal aktier vid full utspädning	273 255	225 033	225 033	225 033	164 333

2023061907522



Viktiga externa och interna regelverk och policier som påverkar bolagsstyrningen

Väsentliga interna regelverk och policier

- Bolagsordning
- Styrelsens arbetsordning
- Instruktion för verkställande direktör inklusive instruktion om finansiell rapportering
- Instruktioner till respektive styrelsekommitté
- Informationspolicy
- Insiderpolicy
- Riskhanteringspolicy
- Ekonomihandbok
- Uppförandekod och affärsetiska bestämmelser

Väsentliga externa regelverk

- Svensk aktiebolagslag
- Svensk bokföringslag
- Svensk årsredovisningslag
- Nasdaq Stockholms Regelverk för emittenter
- Svensk kod för bolagsstyrning

Styrelse och revisorer

2023061907523



Namn: Patrick Smallcombe
Styrelseordförande
Född: 1963
Invald: 2021

Utbildning:
MBA från Southampton University


Övriga uppdrag och tidigare befattningar:

Styrelseordförande i Sibelius Natural Products och styrelseledamot i Metagenics Inc. Patrick Smallcombe har tidigare varit Company Group Chairman för Johnson & Johnson i EMEA. Patrick Smallcombe var dessförinnan ansvarig för Johnson & Johnsons totala SEA-avtryck och täckte Janssen, Medcial Device och Consumer Business. Patrick Smallcombe har också haft andra roller inom Johnson & Johnson Asia Pacific, EMEA och North America efter det att han anslöt till Johnson & Johnson 2006. Han har också erfarenhet från Pfizer som verkställande direktör för Consumer Healthcare och vice verkställande direktör för Research & Development Europe.

Oberoende i förhållande till bolaget och bolagsledningen: Ja

Oberoende i förhållande till huvudägaren: Ja

Aktieinnehav: 0



Namn: Erika Henriksson
Styrelseledamot
Född: 1981
Invald: 2019

Utbildning:
MSc, Business Administration (företagsekonom i som huvudämne), Handelshögskolan i Stockholm

Övriga uppdrag och tidigare befattningar: Partner på EQT Partners samt styrelseledamot i Recipharm. Har tidigare varit styrelseledamot i Eton, AcadeMedia och Scandic Hotels Group.

Oberoende i förhållande till bolaget och bolagsledningen: Ja

Oberoende i förhållande till huvudägaren: Nej

Aktieinnehav: 0



Namn: Mark Keatley
Styrelseledamot
Född: 1957
Invald: 2021

Utbildning:
MA och MPhil från Cambridge University och en MBA från Stanford Graduate School of Business

Övriga uppdrag och tidigare befattningar: Styrelseledamot i Neuraxpharm, Recipharm och Medlab Services Ghana Limited. Mark Keatley har tidigare bland annat varit CFO för STADA AG och Actavis Group, två ledande europeiska tillverkare av generiska och OTC mediciner samt varit styrelsemedlem i MS Pharma och Medichem, S.A. Mark har även varit Senior Partner på Albrecht Prock & Partners AB, CFO för företag inom kontraktstillverkning, biotech och natural resources samt Division Manager på International Finance Corporation.

Oberoende i förhållande till bolaget och bolagsledningen: Ja

Oberoende i förhållande till huvudägaren: Ja

Aktieinnehav: 0



Namn: Flemming Ørnskov
Styrelseledamot
Född: 1958
Invald: 2019

Utbildning:
MD, University of Copenhagen, MBA, INSEAD och MPH, Harvard University

Övriga uppdrag och tidigare befattningar: VD för Galderma SA samt styrelseordförande i Waters Corporation och styrelseledamot i CENTOGENE. Tidigare har Flemming Ørnskov varit VD för Shire Plc. samt haft ledande befattningar på Bayer, Merck & Co. och Novartis.

Oberoende i förhållande till bolaget och bolagsledningen: Ja

Oberoende i förhållande till huvudägaren: Ja

Aktieinnehav: 0



Namn: Kristofer Tonström
Styrelseledamot
Född: 1979
Invald: 2020

Utbildning:
BSc, Economics, Göteborgs
Universitet.

Övriga uppdrag och tidigare befattningar: VD för Clas Ohlson. Tidigare har han, bland annat, varit koncernchef för Filippa K och Omega Pharma Nordics samt General Manager för Perrigo Northern Europe. Han har också under 11 år haft olika roller på P&G.

Oberoende i förhållande till bolaget och bolagsledningen: Ja

Oberoende i förhållande till huvudägaren: Ja

Aktieinnehav: 0



Namn: Uta Kemmerich-Keil
Styrelseledamot
Född: 1966
Invald: 2020


Utbildning:
MSc, Economics, Freiburg
University

Övriga uppdrag och tidigare befattningar: Styrelseledamot och ordförande i revisionsutskottet för Affimed N.V Heidelberg och Biotest AG samt styrelseledamot i Schott AG, Beiersdorf AG och Klosterfrau Zürich AG. Medlem i Beirat of Röchling S.E. & Co KG. Uta har tidigare haft uppdrag som styrelseledamot och ledamot i revisionsutskottet för Gothaer Krankenversicherung AG och Gothaer Allgemeine Versicherungs AG. Senast ledde hon P&Gs verksamhet för Personal Healthcare International och har lång erfarenhet från Merck KGaA, där hon bland annat tjänstgjorde som VD för den globala OTC- och Allergy verksamheten, EVP Finance och M&A.

Oberoende i förhållande till bolaget och bolagsledningen: Ja

Oberoende i förhållande till huvudägaren: Ja

Aktieinnehav: 0



Namn: Claire Hennah
Styrelseledamot
Född: 1982
Invald: 2022

Utbildning:
BSc, Media & Communications,
Loughborough University

Övriga uppdrag och tidigare befattningar: Beauty & Well-being Chief Customer & Digital Commerce Officer på Unilever. Claire har tidigare varit VP Global Digital Commerce and Global eCommerce Beauty and Personal Care Director på Unilever, Head of Digital Marketing & Customer Engagement på Selfridges & Co och Head of Marketing and Content för Virgin Atlantic Airways.

Oberoende i förhållande till bolaget och bolagsledningen: Ja

Oberoende i förhållande till huvudägaren: Ja

Aktieinnehav: 0

Revisorer:

Det registrerade revisionsbolaget KPMG AB är av årsstämman 2022 utsedd revisor.

Huvudansvarig revisor:

Håkan Olsson Reising, auktoriserad revisor, Stockholm. Född: 1961

Revisor i bolaget sedan maj 2022

Övriga uppdrag: EQT AB, Bergman & Beving AB, Lagercrantz Group AB, AddLife AB, ABB AB

Ledningsgrupp

2023061907524



Namn: Christoffer Lorenzen
Titel: Chief Executive Officer
Född: 1975
Anställd: 2019

Utbildning:
MSc, Business (Marketing & Management),
Copenhagen Business School.

Huvudsaklig erfarenhet:
Executive Vice President och medlem av ledningsgruppen för Chr. Hansen Holding A/S, samt diverse roller inom Sales and Marketing, Head of Corporate Strategy and M&A på H. Lundbeck A/S, Styrelsemedlem i Schultz Holding A/S samt Oterra A/S.

Aktieinnehav: 0



Namn: Jon Johnsson
Titel: Chief Financial Officer
Född: 1975
Anställd: 2019

Utbildning:
BSc, Economics, Handelshögskolan vid Göteborgs Universitet.

Huvudsaklig erfarenhet:
Vice President Finance, Atlas Copco Industrial Assembly Solutions, Chief Financial Officer CEVT AB, Vice President Finance, Atlas Copco Tools & Assembly Systems, Manager of Group Controlling för Atlas Copco, och diverse roller inom ekonomistyrning och redovisning på företag som DeLaval och Adnature.

Aktieinnehav: 0



Namn: Michael Kaltenborn*
Titel: Chief Strategy & Corporate Development Officer
Född: 1974
Anställd: 2023

Utbildning:
BA och Master Economics, University of Muenster, Germany

Huvudsaklig erfarenhet:
Global Head of M&A för Consumer Health på Bayer. Rådgivare till Corporate och Private Equity kunder vid transaktioner och M&A på Ernst & Young (EY).

Aktieinnehav: 0

*Medlem i företagsledningen från den 1 februari 2023.



Namn: Robin List
Titel: Chief Digital & Transformational Officer
Född: 1970
Anställd: 2022

Utbildning:
Kandidatexamen i Business Administration vid Rotterdam University of Applied Sciences.

Huvudsaklig erfarenhet:
Grundare/CEO Sylphar NV, Grundare/CEO Remedent Inc & NV, COO – DMDS Ltd., Managing Partner – Wave Imaging.

Aktieinnehav: 0



Namn: Anna Hale
Titel: Chief Marketing Officer
Född: 1975
Anställd: 2021

Utbildning:
BA (Hons), University of Nottingham

Huvudsaklig erfarenhet:
VP & Global Brand Lead på GSK Consumer Healthcare (GSK), VP Marketing Northern Europe på GSK, Marketing Director för Central & Eastern Europe och för Asia-Pacific regionen på GSK. Tidigare olika globala och lokala marknadsföringsroller på Reckitt.

Aktieinnehav: 0



Namn: Matt Roberts
Titel: Chief Commercial Officer
Född: 1974
Anställd: 2021

Utbildning:
BSc (Economics) i modern historia och politik vid Cardiff University, UK. Högre studier vid Saïd Business School, London Business School och Rutgers Business School.

Huvudsaklig erfarenhet:
Commercial Director – Northern Europe, Global Tesco Leader, Managing Director Norra Europa och Global Head – Shopper and Customer Strategy på Johnson & Johnson Consumer Health.

Aktieinnehav: 0



Namn: Sofia Kuhlstedt
Titel: Vice President of Scientific Affairs
Född: 1982
Anställd: 2019

Utbildning:
MSc, Pharmacy, Göteborgs Universitet.

Huvudsaklig erfarenhet:
Head of Scientific Affairs, Head of RA Pharma och Director RAQA på Trimb, RA Manager/RP Bausch & Lomb, RA Specialist, Actavis, RAQA/Medical Officer, Orion Pharma.

Aktieinnehav: 0



Namn: Jonathan Kimber
Titel: Vice President of Operations
Född: 1970
Anställd: 2019

Utbildning:
MSc, Economics, Handelshögskolan i Stockholm.

Huvudsaklig erfarenhet:
Head of Supply, Trimb, EVP Product Range och R&D samt EVP Operations på Oriflame Cosmetics, Senior Manager, Bain & Company.

Aktieinnehav: 0



Namn: Lisa Westerdahl
Titel: VP of People, Sustainability & Corporate Communication
Född: 1974
Anställd: 2018

Utbildning:
M.Sc, Chemistry, Karlstad Universitet. Marketing and Management, IUP, US.

Huvudsaklig erfarenhet:
Global Marketing Manager, Meda och Mylan. Nordic Marketing Manager, Dentsply Sirona och Antula Healthcare.

Aktieinnehav: 0

FINANSIELLA RAPPORTER

Koncernens resultaträkning

KSEK	Not	KONCERNEN	
		2022	2021
Intäkter	2,31	4 138 430	2 961 354
Kostnader för sålda varor	4	-1 869 832	-1 255 029
Bruttoresultat		2 268 598	1 706 325
Övriga rörelseintäkter och -kostnader	4-6		
Försäljningskostnader		-1 701 999	-1 090 176
Administrationskostnader		-642 350	-422 748
Övriga rörelseintäkter och -kostnader	6	3 857	12 503
		-2 340 492	-1 500 421
Rörelseresultat		-71 895	205 905
Resultat från finansiella intäkter och kostnader			
Ränteintäkter och liknande resultatposter	7	66 266	21 778
Räntekostnader och liknande resultatposter	8	-522 128	-215 166
		-455 862	-193 388
Resultat efter finansiella poster		-527 757	12 516
Skatt	9	41 935	-29 506
ÅRETS RESULTAT		-485 822	-16 990
Resultat hänförlig till:			
Moderbolagets aktieägare		-485 822	-17 451
Innehav utan bestämmande inflytande		-	461

Koncernens rapport över totalresultat

KSEK	KONCERNEN	
	2022	2021
Årets resultat	-485 822	-16 990
Övrigt totalresultat för året netto efter skatt		
<i>Poster som kan komma att omklassificeras till resultaträkningen</i>		
Omräkningsdifferenser	245 993	89 329
SUMMA ÅRETS TOTALRESULTAT	-239 829	72 339
Summa totalresultat hänförlig till:		
Moderbolagets aktieägare	-239 829	71 878
Innehav utan bestämmande inflytande	-	461

2023061907525

Koncernens rapport över finansiell ställning

KSEK TILLGÅNGAR, 31 december	Not	KONCERNEN	
		2022	2021
ANLÄGGNINGSTILLGÅNGAR			
Immateriella anläggningstillgångar	13		
Balanserade utgifter för utvecklingsarbeten		77 733	111 581
Licenser och produkträttigheter		10 158 718	6 911 907
Distributionskanaler		176 763	-
Goodwill		5 318 608	3 318 893
Summa Immateriella anläggningstillgångar		15 731 822	10 342 381
Materiella anläggningstillgångar			
Inventarier, byggnader och mark	14	39 213	21 861
Nyttjanderättstillgångar	28	91 029	73 035
Summa Materiella anläggningstillgångar		130 242	94 897
Finansiella anläggningstillgångar			
Uppskjuten skattefordran	22	634 516	661 980
Övriga finansiella tillgångar	16	3 329	2 869
Summa anläggningstillgångar	31	16 499 909	11 102 126
OMSÄTTNINGSTILLGÅNGAR			
Varulager	17	675 152	497 550
Kundfordringar	18	787 327	627 397
Aktuell skattefordran		52 391	45 353
Övriga fordringar		42 766	20 872
Förutbetalda kostnader och upplupna intäkter	19	62 122	39 405
Kortfristiga placeringar		25 039	-
Likvida medel	20	452 427	260 715
Summa omsättningstillgångar		2 097 224	1 491 292
SUMMA TILLGÅNGAR		18 597 133	12 593 418
KSEK EGET KAPITAL OCH SKULDER, 31 december	Not	2022	2021
EGET KAPITAL	21		
Aktiekapital		109 301	90 012
Övrigt tillskjutet kapital		8 588 320	6 010 261
Omräkningsreserver		263 681	17 688
Balanserade vinstmedel inklusive årets resultat		-995 206	-306 543
Innehav utan bestämmande inflytande		-	2 903
Summa eget kapital		7 966 095	5 814 321
SKULDER			
Långfristiga skulder			
Uppskjutna skatteskulder	22	723 173	513 370
Skulder till kreditinstitut	23	8 863 063	5 581 166
Leasingskulder	28	60 921	51 391
Övriga långfristiga skulder och avsättningar		9 776	46 832
Summa långfristiga skulder		9 656 933	6 192 758
Kortfristiga skulder			
Skulder till kreditinstitut	23	-	74 345
Leasingskulder	28	31 979	24 407
Leverantörsskulder		349 341	231 002
Aktuell skatteskuld		110 904	6 820
Övriga kortfristiga skulder	24	128 133	64 685
Upplupna kostnader och förutbetalda intäkter	25	353 746	185 081
Summa kortfristiga skulder		974 104	586 339
SUMMA EGET KAPITAL OCH SKULDER		18 597 133	12 593 418

FINANSIELLA RAPPORTER

Koncernens rapport över kassaflöden

KSEK	Not	KONCERNEN	
		2022	2021
Den löpande verksamheten			
Resultat efter finansiella poster		-527 757	12 516
Ej likviditetspåverkande poster			
Avskrivningar och nedskrivningar	5	841 009	565 939
Övrigt	27	104 380	54 388
		417 632	632 843
Betalad/Återbetald inkomstskatt		-44 457	-24 440
Kassaflöde från den löpande verksamheten före förändring av rörelsekapital		373 174	608 403
Förändringar i rörelsekapital			
Förändringar i varulager		-54 917	-56 335
Förändringar i kortfristiga rörelsefordringar		-105 419	-374
Förändringar i leverantörsskulder		38 793	-3 448
Förändringar i övriga kortfristiga rörelseskulder		136 888	-15 641
Kassaflöde från den löpande verksamheten		388 519	532 604
Investeringsverksamheten			
Rörelseförvärv		-2 486 711	-
Investeringar i materiella anläggningstillgångar	14	-10 180	-6 877
Investeringar i immateriella anläggningstillgångar	13	-2 790 512	-894 016
Investeringar i andra finansiella tillgångar		-24 129	-422
Försäljning av materiella anläggningstillgångar		-	78 658
Kassaflöde från investeringsverksamheten		-5 311 531	-822 657
Finansieringsverksamheten	27		
Nyemission		2 493 856	-
Utdelning		-2 693	-
Återbetalning av villkorat aktieägartillskott		-1 000	-
Försäljning av egna aktier		-	103 492
Upptagna lån		5 827 129	592 564
Amortering av lån		-3 183 573	-693 223
Amortering Leasingskuld		-25 961	-23 585
Kassaflöde från finansieringsverksamheten		5 107 758	-20 752
ÅRETS KASSAFLÖDE		184 746	-310 805
Likvida medel vid årets början	20	260 715	570 391
Kursdifferens i likvida medel		6 966	1 129
Likvida medel vid årets slut	20	452 427	260 715

2023061907526

Koncernens rapport över förändringar i eget kapital

KONCERNEN						
KSEK	Aktiekapital	Övrigt tillskjutet kapital	Omräk- nings- reserver	Balanserade vinstmedel inklusive årets resultat	Innehav utan bestämmande inflytande	Summa
Ingående balans per 1 januari 2021	90 012	6 010 261	-71 641	-392 584	2 442	5 638 490
Totalresultat			89 329	-17 451	461	72 339
Transaktioner med aktieägare						
Försäljning av egna aktier	-	103 492	-	-	-	103 492
Summa transaktioner med aktieägare	-	103 492	-	-	-	103 492
Ingående balans per 1 januari 2022	90 012	6 113 753	17 688	-410 035	2 903	5 814 321
Justering av ingående balans				-94 992		-94 992
Totalresultat	-	-	245 993	-485 822	-	-239 829
Transaktioner med aktieägare						
Nyemission	19 288	2 474 567				2 493 856
Utdelning	-	-	-	-	-2 693	-2 693
Återbetalning av villkorat aktieägartillskott	-	-	-	-	-1 000	-1 000
Förvärv av innehav utan bestämmande inflytande	-	-	-	-4 357	790	-3 567
Summa transaktioner med aktieägare	19 288	2 474 567	-	-4 357	-2 903	2 486 596
UTGÅENDE BALANS PER 31 DECEMBER 2022	109 301	8 588 320	263 681	-995 206	-	7 966 095

Justeringen av den ingående balansen avser rättelse av fel kopplat till inkomstskatt hänförligt till 2015 och 2018.

FINANSIELLA RAPPORTER

Moderbolagets resultaträkning

KSEK	Not	MODERBOLAGET	
		2022	2021
Nettoomsättning		1 635 747	1 390 387
Kostnader för sålda varor	4	-625 455	-499 139
Bruttoresultat		1 010 292	891 248
Övriga rörelseintäkter och -kostnader	4-6		
Försäljningskostnader		-845 976	-512 928
Administrationskostnader		-315 123	-442 570
Övriga rörelseintäkter och -kostnader	6	8 253	-3 165
		-1152 846	-958 663
Rörelseresultat		-142 553	-67 415
Resultat från finansiella intäkter och kostnader			
Resultat från andelar i koncernbolag		-59 504	-
Ränteintäkter och liknande resultatposter	7	130 798	47 679
Räntekostnader och liknande resultatposter	8	-508 679	-205 407
		-437 384	-157 728
Resultat efter finansiella poster		-579 937	-225 142
Koncernbidrag		85 863	194 102
Resultat före skatt		-494 075	-31 040
Skatt	9	32 653	2 140
ÅRETS RESULTAT		-461 422	-28 900

Moderbolagets rapport över totalresultat

KSEK	MODERBOLAGET	
	2022	2021
Årets resultat	-461 422	-28 900
Övrigt totalresultat för året netto efter skatt	-	-
SUMMA ÅRETS TOTALRESULTAT	-461 422	-28 900

2023061907527

Moderbolagets balansräkning

KSEK TILLGÅNGAR, 31 december	Not	MODERBOLAGET	
		2022	2021
ANLÄGGNINGSTILLGÅNGAR			
Immateriella anläggningstillgångar	13		
Balanserade utgifter för utvecklingsarbeten		51 015	99 873
Licenser och produkträttigheter		6 283 682	4 046 605
Goodwill		218 936	260 639
Summa Immateriella anläggningstillgångar		6 553 634	4 407 116
Materiella anläggningstillgångar			
Inventarier, byggnader och mark	14	8 110	10 535
Finansiella anläggningstillgångar			
Andelar i koncernföretag	15	7 865 483	5 232 006
Uppskjuten skattefordran	22	500 865	494 739
Övriga finansiella tillgångar	16	1 733 982	1 243 347
Summa anläggningstillgångar		16 662 073	11 387 743
OMSÄTTNINGSTILLGÅNGAR			
Varulager	17	220 095	152 923
Kundfordringar	18	276 529	235 046
Övriga fordringar		3 350	12 375
Fordringar hos koncernföretag		318 600	567 523
Förutbetalda kostnader och upplupna intäkter	19	101 940	112 829
Kortfristiga placeringar		25 039	-
Likvida medel	20	366 360	209 642
Summa omsättningstillgångar		1 311 913	1 290 337
SUMMA TILLGÅNGAR		17 973 986	12 678 080
KSEK EGET KAPITAL OCH SKULDER, 31 december	Not	2022	2021
EGET KAPITAL	21		
Aktiekapital		109 301	90 012
<i>Summa bundet eget kapital</i>		<i>109 301</i>	<i>90 012</i>
Överkursfond		7 370 972	4 896 405
Balanserat resultat		683 341	712 240
Årets resultat		-461 422	-28 900
<i>Summa fritt eget kapital</i>		<i>7 592 891</i>	<i>5 579 746</i>
Summa eget kapital		7 702 192	5 669 758
SKULDER			
Långfristiga skulder			
Uppskjutna skatteskulder	22	-	26 527
Övriga avsättningar	23	16	42 119
Skulder till kreditinstitut	23	8 863 063	5 581 883
Övriga långfristiga skulder och avsättningar	23	8 721	-
Summa långfristiga skulder		8 871 799	5 650 529
Kortfristiga skulder			
Skulder till kreditinstitut	23	-	74 345
Leverantörsskulder		120 502	92 112
Skulder till koncernföretag		1 029 732	981 809
Övriga kortfristiga skulder	24	25 914	2 350
Upplupna kostnader och förutbetalda intäkter	25	223 847	207 177
Summa kortfristiga skulder		1 399 995	1 357 792
SUMMA EGET KAPITAL OCH SKULDER		17 973 986	12 678 080

FINANSIELLA RAPPORTER

Moderbolagets kassaflödesanalys

KSEK	Not	MODERBOLAGET	
		2022	2021
Den löpande verksamheten			
Resultat före skatt		-494 075	-31 040
Ej likviditetspåverkande poster			
Avskrivningar och nedskrivningar	5	498 748	352 131
Övrigt	27	166 187	-121 868
		170 860	199 223
Betald/Återbetald inkomstskatt		-	-
Kassaflöde från den löpande verksamheten före förändring av rörelsekapital		170 860	199 223
Förändringar i rörelsekapital			
Förändringar i varulager		-67 172	-4 505
Förändringar i kortfristiga rörelsefordringar		261 008	-374 848
Förändringar i leverantörsskulder		20 379	-24 261
Förändringar i övriga kortfristiga rörelseskulder		4 942	1 298 963
Kassaflöde från den löpande verksamheten		390 016	1 094 572
Investeringsverksamheten			
Investeringar i materiella anläggningstillgångar	14	-	-4 194
Investeringar i immateriella anläggningstillgångar	13	-2 669 286	-891 181
Investeringar i aktier i dotterbolag	15	-2 689 548	-102
Försäljning av immateriella anläggningstillgångar		-	4 668
Investeringar i andra finansiella tillgångar		-27 513	-
Lämnade och återbetalda lån till koncernföretag, netto		-334 251	-103 875
Kassaflöde från investeringsverksamheten		-5 720 599	-994 684
Finansieringsverksamheten	27		
Försäljning av egna aktier		-	103 492
Nyemission		2 493 856	-
Upptagna lån		5 827 129	592 564
Amortering av lån		-2 833 683	-689 713
Kassaflöde från finansieringsverksamheten		5 487 301	6 343
ÅRETS KASSAFLÖDE		156 719	106 232
Likvida medel vid årets början	20	209 642	103 410
Kursdifferens i likvida medel		-	-
Likvida medel vid årets slut	20	366 360	209 642

2023061907528

Moderbolagets rapport över förändringar i eget kapital

MODERBOLAGET

KSEK	Aktiekapital	Överkurs- fond	Balanserat resultat	Årets resultat	Summa
Ingående balans per 1 januari 2021	90 012	4 896 405	575 104	33 645	5 595 166
Totalresultat	-	-	-	-28 900	-28 900
Transaktioner med aktieägare					
Försäljning av egna aktier	-	-	103 492	-	103 492
Disposition av resultat	-	-	33 645	-33 645	-
Ingående balans per 1 januari 2022	90 012	4 896 405	712 240	-28 900	5 669 758
Totalresultat	-	-	-	-461 422	-461 422
Transaktioner med aktieägare					
Nyemission	19 288	2 474 567	-	-	2 493 855
Disposition av resultat	-	-	-28 900	28 900	-
UTGÅENDE BALANS PER 31 DECEMBER 2022	109 301	7 370 972	683 340	-461 422	7 702 192

NOTER

NOTER TILL DE FINANSIELLA
RAPPORTERNA

2023061907529

Not 1 Redovisningsprinciper

KONCERNEN

Samtliga belopp är, om inte annat anges, angivna i tusentals SEK (KSEK).

Grund för rapporternas upprättande

Koncernredovisningen för Karo Healthcare har upprättats i enlighet med International Financial Reporting Standards (IFRS) utgivna av International Accounting Standards Board (IASB) såsom de antagits av Europeiska unionen (EU) och RFR 1 Kompletterande redovisningsregler för koncerner utgiven av Rådet för finansiell rapportering.

Ändrade och nya redovisningsprinciper

Inga ändrade redovisningsstandarder eller tolkningar som trädde i kraft per den 1 januari 2022 har haft någon påverkan på innehållet i de finansiella rapporterna. De nya eller ändrade redovisningsstandarderna eller tolkningarna som träder i kraft den 1 januari 2023 förväntas inte väsentligen påverka innehållet i de finansiella rapporterna.

Principer för konsolidering*Dotterbolag*

Dotterbolag är alla företag över vilka koncernen direkt eller indirekt har kontroll. Kontroll föreligger om moderbolaget har inflytande över ett bolag, är exponerad för, eller har rätt till, rörlig avkastning från sitt engagemang i bolaget och kan påverka avkastningen genom sitt inflytande. Dotterbolagens finansiella rapporter tas in i koncernredovisningen från den dag kontroll erhålls och bolagen innefattas i koncernredovisningen tills den dag kontroll upphör.

Rörelseförvärv och goodwill

Rörelseförvärv redovisas enligt förvärvsmetoden. Av förvärvsanalysen upprättad i anslutning till förvärvet framgår det verkliga värdet av förvärvade identifierbara tillgångar samt övertagna skulder. Skillnaden mellan köpeskillingen och det verkliga värdet på de identifierbara nettotillgångarna utgör koncernmässig goodwill vilken redovisas som en immateriell tillgång i balansräkningen. Om skillnaden däremot uppgår till ett negativt belopp redovisas en motsvarande intäkt i resultaträkningen. Förvärvad goodwill fördelas till koncernens kassagenererande enheter och det fördelade värdet per enhet testas minst årligen för nedskrivning. När det återvinningsbara beloppet för en kassagenererande enhet understiger det redovisade värdet av densamma redovisas i första hand en nedskrivning av den aktuella godwillen. Med återvinningsbart belopp menas det högre av en tillgångs verkliga värde minus kostnader för avyttring och dess nyttjandevärde.

Förvärvsrelaterade kostnader redovisas i resultaträkningen när de uppstår. Eventuella villkorade köpeskillingar redovisas till verkligt värde vid förvärvstidpunkten. Förändringar i detta värde redovisas löpande i resultaträkningen.

Tillgångsförvärv

När ett förvärv av ett dotterbolag i grunden enbart innebär ett förvärv av nettotillgångar (ingen rörelse) så redovisas förvärvet som ett tillgångsförvärv och inte ett rörelseförvärv. En sådan transaktion kan likaväl inkludera en villkorad variabel köpeskillning. Transaktionsutgifter läggs till anskaffningsvärdet för förvärvade nettotillgångar vid tillgångsförvärv. Förändringar av bedömt värde av villkorade köpeskillingar efter förvärvet läggs till anskaffningsvärdet av förvärvade tillgångar.

Omräkning av utländsk valuta

Koncernredovisningen presenteras i svenska kronor (SEK) vilket är koncernens rapporteringsvaluta och moderbolagets funktionella valuta. Transaktioner i utländsk valuta redovisas till den valutakurs som gäller på trans-

aktionsdagen. Monetära tillgångar och skulder i utländsk valuta omräknas till den funktionella valutan till den valutakurs som föreligger på balansdagen. Kursvinster och kursförluster på rörelsefordringar och rörelseskulder redovisas i rörelseresultatet, medan kursvinster och kursförluster på finansiella fordringar och skulder redovisas som finansiella poster. Icke-monetära tillgångar och skulder redovisade till anskaffningsvärden redovisas till de valutakurser som gällde när tillgången eller skulden redovisades första gången.

Tillgångar och skulder som redovisas av ägda utlandsverksamheter, inklusive goodwill och andra koncernmässiga övervärden, omräknas från utlandsverksamhetens funktionella valuta till koncernens rapporteringsvaluta till balansdagens valutakurs. Intäkter och kostnader omräknas till svenska kronor till årets genomsnittliga valutakurs. Omräkningsdifferenser som uppstår vid valutaomräkning av utlandsverksamheter redovisas i övrigt totalresultat och ackumuleras i omräkningsreserven inom eget kapital.

Intäkter från kundkontrakt

Intäkter redovisas när kontrollen över en såld vara eller tjänst har överförts till köparen vilket i normalfallet sker när överenskomna prestationsåtaganden har uppfyllts. Intäkten redovisas i den mån som det är troligt att den ekonomiska nyttan kommer koncernen till del och värdet är möjligt att tillförlitligt uppskatta.

Varor

Karo Healthcares avtal med kunder avser i allmänhet leverans av specifika varor mot en överenskommen ersättning utan tillhörande kringtjänster, och Karo Healthcare anses ha uppfyllt sitt prestationsåtagande när varorna har levererats enligt överenskomna villkor (Incoterms) och kontrollen över varorna därmed har överlämnats till kunden.

Intäkten redovisas efter avdrag för moms, rabatter, läkemedelsskatter och produktskatter. Rabatter inkluderar ersättning som lämnas till kunder för deras marknadsföringsutgifter av produkterna till slutkund. Ersättningen för marknadsföringsutgifter är beroende av sålda volymer, den totala ersättningen är alltså variabel. En mindre del av försäljningen sker till utomstående grossister. Intäkterna justeras för värdet på returer, vilka för Karo Healthcare historiskt sett har varit obetydliga.

Övriga intäkter

Utöver intäkter från varuförsäljning erhåller Karo Healthcare vissa royalties vilken är den ersättning som betalas av andra företag när de använder sig av någon av Karo Healthcares immateriella rättigheter (i enlighet med avtal).

Statliga bidrag redovisas som övriga rörelseintäkter i de perioder kostnaderna som bidragen är tänkta att kompensera för redovisas.

Finansiella intäkter och kostnader

Finansiella intäkter utgörs bland annat av de valutakurseffekter som uppstår som en effekt av koncernens finansiering och ränteintäkter.

Finansiella kostnader utgörs huvudsakligen av räntekostnader för lån, samt valutakurseffekter relaterade till skulder i utländsk valuta. Finansiella kostnader belastar resultatet i den period till vilken de hänförs.

Inkomstskatter

Inkomstskatter utgörs av aktuell skatt och uppskjuten skatt. Inkomstskatter redovisas i årets resultat utom då den underliggande transaktionen redovisas i övrigt totalresultat eller i eget kapital varvid tillhörande skatteeffekt redovisas i övrigt totalresultat respektive i eget kapital.

Aktuell skatt är skatt som ska betalas eller erhållas avseende aktuellt år inklusive justering av aktuell skatt hänförlig till tidigare perioder. Aktuell

Not 1 fortsättning – Redovisningsprinciper

och uppskjuten skatt beräknas med tillämpning av de skattesatser och skatteregler som är beslutade eller i praktiken beslutade per balansdagen. Uppskjuten skatt redovisas enligt balansräkningsmetoden på alla temporära skillnader som uppkommer mellan det skattemässiga värdet på tillgångar och skulder och dess redovisade värden.

Uppskjutna skattefordringar avseende avdragsgilla temporära skillnader och underskottsavdrag redovisas endast i den mån det är sannolikt att dessa kommer att kunna utnyttjas. Värdet på uppskjutna skattefordringar skrivs ned när det inte längre bedöms sannolikt att de kan utnyttjas.

Vid rörelseförvärv redovisas uppskjuten skatt avseende förvärvade övervärden. Rör det sig om ett tillgångsförvärv däremot redovisas ingen uppskjuten skatt vid anskaffningstidpunkten. Uppskjuten skatt redovisas endast på temporära skillnader som uppkommer efter tillgångsförvärvet.

Anläggningstillgångar

Samtliga immateriella anläggningstillgångar redovisas till sina respektive anskaffningsvärden och de skrivs av över sin nyttjandeperiod förutom i de fall det handlar om immateriella tillgångar som har en obestämbar nyttjandeperiod, vilket i Karo Healthcares fall enbart inbegriper goodwill. Övriga immateriella anläggningstillgångar har en bestämbar nyttjandeperiod och de skrivs av över den fastställda nyttjandeperioden och prövas för nedskrivning när det finns indikation på att det föreligger ett nedskrivningsbehov. Avskrivningsperiod och avskrivningsmetod för en immateriell tillgång omprövas åtminstone vid slutet av varje räkenskapsår. Se vidare not 13.

Goodwill

Koncernmässig goodwill värderas till anskaffningsvärde minus eventuella ackumulerade nedskrivningar.

Licenser, produkträttigheter och varumärken

Förvärvade licenser, produkträttigheter och varumärken redovisas som tillgångar i balansräkningen. Dessa tillgångar redovisas till sina respektive anskaffningsvärden och de skrivs av över sina respektive nyttjandeperioder.

Avskrivningen redovisas i resultaträkningen i den kostnadskategori som motsvarar den immateriella tillgångens funktion; i huvudsak bland Försäljningskostnader. Vinst eller förlust som uppkommer vid avyttring eller utrangering av en tillgång utgörs av skillnaden mellan försäljningspriset och tillgångens redovisade värde med avdrag för direkta försäljningskostnader. Vinst och förlust redovisas som övrig rörelseintäkt/-kostnad.

Balanserade utvecklingsutgifter

Utvecklingsutgifter aktiveras när de uppfyller specifika kriterier varav det främsta är att de kommer att innebära ekonomiska fördelar för bolaget. Karo Healthcares balanserade utgifter för utvecklingsarbeten avser främst investeringar i IT system. I övrigt kostnadsförs utvecklingsutgifter löpande som rörelsekostnader.

Materiella anläggningstillgångar

Materiella anläggningstillgångar redovisas till sina respektive anskaffningsvärden med avdrag för ackumulerade avskrivningar och eventuella ackumulerade nedskrivningar. I anskaffningsvärdet ingår, utöver inköpspris, utgifter som är direkt hänförliga till att möjliggöra tillgångens användning. Anskaffningsvärdet skrivs av linjärt över dess bedömda nyttjandeperiod.

Tillgångarnas restvärden och bedömda nyttjandeperiod prövas, och justeras vid behov, i slutet av varje räkenskapsår. Vinst eller förlust som uppkommer när en materiell anläggningstillgång avyttras eller utrangeras utgörs av skillnaden mellan försäljningspris och tillgångens redovisade värde med avdrag för direkta försäljningskostnader. Vinst och förlust redovisas som övrig rörelseintäkt/-kostnad.

Materiella anläggningstillgångars redovisade värde testas för nedskrivning närhelst händelser eller förändringar i förhållanden indikerar att det redovisade värdet inte är återvinningsbart.

Nyttjanderättstillgångar/Leasing

Karo Healthcare redovisar leasade tillgångar i balansräkningen från den dag som den leasade tillgången finns tillgänglig för användning. Förpliktelsen att betala leasingavgifter under den aktuella leasingperioden redovisas som kort och långfristig skuld. Räntan på redovisad leasingkulda redovisas i finansnettot i resultaträkningen. Den finansiella kostnaden ska

fördelas över leasingperioden så att varje redovisningsperiod belastas med ett belopp som motsvarar en fast räntesats. Den leasade tillgången skrivs av linjärt över den kortare av tillgångens nyttjandeperiod och leasingavtalets längd. Leasingavgiften redovisas dels som betalning av ränta, dels som amortering av leasingkulden. Amortering redovisas som finansieringsverksamheten i kassaflödesrapporten och den del av leasingavgiften som utgör en räntebetalning presenteras i den löpande verksamheten.

Merparten av koncernens nyttjanderättstillgångar består av lokalhyreskontrakt. Leasingperioden uppgår normalt till tre till fem år och det finns i enstaka fall möjligheter till förlängning. Leasingkulden utgörs initialt av det beräknade nuvärdet av framtida betalningsåtaganden. Leasingbetalningarna diskonteras med den implicita räntan i avtalet. Om en implicit ränta inte kan fastställas används istället företagets marginella låneränta. Den marginella låneräntan fastställs utifrån land, löptid och kreditvärdighet för respektive enhet. Leasade tillgångar klassificeras i balansräkningen som de underliggande tillgångarna i kontraktet. Anskaffningsvärdet inkluderar följande:

- det belopp leasingkulden ursprungligen värderats till
- leasingavgifter som betalats vid eller före inledningsdatumet, efter avdrag för eventuella förmåner som mottagits i samband med teckningen av leasingavtalet
- initiala direkta utgifter
- utgifter för att återställa tillgången till det skick som föreskrivs i leasingavtalets villkor

Leasingavtal som är kortare än 12 månader räknas inte med. Inte heller inkluderas leasingavtal avseende tillgångar av mindre värde (under 50 KSEK). Betalningar för korta kontrakt och leasingavtal av mindre värde kostnadsförs linjärt i resultaträkningen.

Avskrivningar av anläggningstillgångar

Avskrivningar redovisas i årets resultat linjärt över tillgångarnas beräknade nyttjandeperioder. Avskrivningsbara tillgångar skrivs av från det datum då de är tillgängliga för användning, enligt följande:

	År
Licenser, produkträttigheter och varumärken	15-20
Balanserade utgifter för utveckling	2-10
Lokalombyggnader, IT-utrustning och inventarier	5-7
Nyttjanderättstillgångar	2-10

Nedskrivningar av immateriella- och materiella anläggningstillgångar samt nyttjanderättstillgångar

Goodwill skrivs inte av men prövas minst årligen för nedskrivningsbehov. Värdet testas likväl så snart det föreligger indikationer på att värdet har minskat. Övriga tillgångar testas för nedskrivning om det finns någon indikation på att värdet har gått ned.

Om det föreligger en indikation på att det föreligger ett nedskrivningsbehov beräknas tillgångens eller tillgångarnas återvinningsvärde. För goodwill, och immateriella tillgångar som ännu ej är färdiga för användning, det vill säga pågående utvecklingsprojekt, beräknas återvinningsvärdet dessutom årligen. Om det inte går att fastställa väsentligen oberoende kassaflöden till en enskild tillgång ska tillgångarna vid nedskrivningsprövningen grupperas till den lägsta nivå där det går att identifiera väsentligen oberoende kassaflöden – en så kallad kassagenererande enhet.

Återvinningsvärdet utgörs av det högsta av dess nyttjandevärde och det värde som skulle erhållas om tillgången avyttrades till en oberoende part efter avdrag för försäljningskostnader, nettoförsäljningsvärdet. Nyttjandevärdet utgörs av nuvärdet av samtliga in och utbetalningar som är hänförliga till tillgången under den period den förväntas nyttjas i verksamheten med tillägg av nuvärdet av nettoförsäljningsvärdet vid nyttjandeperiodens slut.

Om det bedömda återvinningsvärdet understiger det redovisade värdet görs en nedskrivning till tillgångens återvinningsvärde. Nedskrivningen redovisas i resultaträkningen den period den konstaterats. Se vidare information om nedskrivningsprövning i not 13.

NOTER

Not 1 fortsättning – Redovisningsprinciper

En nedskrivning reverseras om det både finns indikation på att nedskrivningsbehovet inte längre föreligger och det har skett en förändring i de antaganden som låg till grund för beräkningen av återvinningsvärdet. Nedskrivning av goodwill återförs dock aldrig. En reversering görs endast i den utsträckning som tillgångens redovisade värde efter återföring inte överstiger det redovisade värde som skulle ha redovisats, med avdrag för avskrivning där så är aktuellt, om ingen nedskrivning gjorts.

Finansiella instrument

Redovisade finansiella tillgångar inkluderar i huvudsak kundfordringar och övriga fordringar samt likvida medel. På skuldsidan återfinns lång- och kortfristiga låneskulder, leverantörsskulder samt i förekommande fall villkorade köpeskillingar. En finansiell tillgång eller skuld tas upp i balansräkningen när bolaget blir part till avtalsvillkoren. En finansiell tillgång, eller del därav, tas bort när rättigheterna enligt avtalet realiserats eller förfallit. En finansiell skuld, eller del därav, tas bort då den regleras när förpliktelsen enligt avtalet fullgörs eller på annat sätt upphör.

Samtliga finansiella tillgångar är klassificerade och värderade till upplupet anskaffningsvärde. För samtliga av koncernens finansiella tillgångar tillämpas affärsmodellen att erhålla kontraktuella kassaflöden, det vill säga kapitalbelopp och ränta.

Villkoren för lång- och kortfristiga lån framgår av separat notupplysning, övriga finansiella skulder är icke räntebärande.

Skattning av verkligt värde på finansiella tillgångar som värderas till verkligt värde.

När koncernen värderar finansiella instrument till verkligt värde fastställs verkligt värde utifrån en värderingshierarki. Det olika nivåerna definieras enligt följande:

- Nivå 1: Noterade priser (ojusterade) på aktiva marknader för identiska tillgångar eller skulder.
- Nivå 2: Andra observerbara data för tillgången eller skulden än noterade priser inkluderade i nivå 1, antingen direkt (som pris-noteringar) eller indirekt (härledda från prisnoteringar).
- Nivå 3: Data för tillgången eller skulden som inte baseras på observerbara marknadsdata.

Kundfordringar och övriga fordringar

Kundfordringar redovisas netto efter gjorda reserveringar för förväntade kundförluster. Kundfordringarna värderas till sina nominella belopp eftersom det inte föreligger någon finansieringskomponent i deras värde.

Factoring

Karo Healthcare säljer under särskilda omständigheter sina redovisade kundfordringar till ett kreditinstitut. Under normala omständigheter övergår kontrollen över fordringarna till köparen när de säljs och då bokas de bort. Kreditrisken övergår i all väsentlighet till köparen men i de fall en mindre del kvarstår hos Karo Healthcare redovisas den kvarstående risken som en garanti, om den inte bedöms som oväsentlig. Den avgift som betalats till motparten redovisas inom finansnettot.

Likvida medel

Likvida medel består av kassa och banktillgodohavanden.

Upplåning

Upplåning redovisas inledningsvis till verkligt värde, netto efter transaktionskostnader. Upplåning redovisas därefter till upplupet anskaffningsvärde och eventuell skillnad mellan erhållet belopp (netto efter transaktionskostnader) och återbetalningsbeloppet redovisas i resultaträkningen fördelat över låneperioden med tillämpning av effektivräntemetoden.

Varulager

Varor i lager värderas till det lägsta av anskaffningsvärdet och nettoförsäljningsvärdet. Anskaffningsvärdet för varor i lager skall innefatta alla utgifter för inköp, utgifter för tillverkning och andra utgifter för att bringa varan till deras nuvarande plats och skick. Lagret värderas utifrån en tillämpad standardkostnadsmodell som inkluderar planerat inköpspris för färdigvaror tillsammans med kalkylerad kostnad för hemtagning, kvalitets tester och kvalitetsfrisläpp.

Lagret skrivs ned i de fall som dess nettoförsäljningsvärde understiger dess anskaffningsvärde.

Avsättningar och eventalförpliktelser

Avsättningar redovisas när Koncernen har ett legalt eller formellt åtagande som ett resultat av en inträffad händelse, och det är sannolikt att ett utflöde av resurser kommer att krävas för att reglera åtagandet samt en tillförlitlig uppskattning av beloppet kan göras. Kostnader som hänför sig till avsättningar redovisas i resultaträkningen netto med hänsyn tagen till eventuella gottgörelser.

En eventalförpliktelse redovisas när det finns ett möjligt åtagande som härrör från inträffade händelser, och vars förekomst bekräftas endast av en eller flera osäkra framtida händelser eller när det finns ett åtagande som inte redovisas som en skuld eller avsättning på grund av att det inte är sannolikt att ett utflöde av resurser kommer att krävas.

Pensionskostnader och övriga utfästelser om förmåner efter avslutad anställning

För tjänstemän i Sverige tryggas ITP 2-planens förmånsbestämda pensionsåtaganden för ålders- och familjepension genom en försäkring i Alecta. Enligt ett uttalande från Rådet för finansiell rapportering, UFR 3 Klassificering av ITP-planer som finansieras genom försäkring i Alecta, är detta en förmånsbestämd plan som omfattar flera arbetsgivare. För räkenskapsåret 2022 har bolaget inte haft tillgång till sådan information som gör det möjligt att redovisa bolagets proportionella andel av planens förpliktelser och förvaltningstillgångar. Detta medför att planen redovisas som en avgiftsbestämd pensionsplan. Premien för den förmånsbestämda ålders- och familjepensionen är individuellt beräknad och är bland annat beroende av lön, tidigare intjänad pension och förväntad återstående tjänstgöringstid.

Den kollektiva konsolideringsnivån utgörs av marknadsvärdet på Alectas tillgångar i procent av försäkringsåtagandena beräknade enligt Alectas försäkringstekniska metoder och antaganden, vilka inte överensstämmer med IAS 19. Den kollektiva konsolideringsnivån ska normalt tillåtas variera mellan 125 och 155 procent. Om Alectas kollektiva konsolideringsnivå understiger 125 procent eller överstiger 155 procent ska åtgärder vidtas i syfte att skapa förutsättningar för att konsolideringsnivån återgår till normalintervallet. Vid låg konsolidering kan en åtgärd vara att höja det avtalade priset för nyteckning och utökning av befintliga förmåner. Vid hög konsolidering kan en åtgärd vara att införa premiereduktioner. Ersättningar vid uppsägning ska betalas när anställningen avslutas före den normala pensionsåldern och en anställd accepterar en frivillig avgång i utbyte mot denna ersättning.

Karo Healthcare redovisar ersättningar vid uppsägning när bolaget är förpliktigt att antingen avsluta anställningen med nuvarande anställda enligt en detaljerad formell plan utan möjlighet till återkallande, eller avsätta ersättningar vid uppsägning som ett resultat av ett erbjudande för att uppmuntra frivillig avgång.

Eget kapital

Emissionskostnader som direkt kan hänföras till emissionen av nya stamaktier eller optioner redovisas, netto efter skatt, i eget kapital som ett avdrag från emissionslikviden. Se vidare not 21.

Väsentliga uppskattningar och bedömningar för redovisningsändamål

Att upprätta rapporter i överensstämmelse med IFRS kräver användning av en del viktiga uppskattningar för redovisningsändamål. Vidare krävs att ledningen gör vissa bedömningar vid tillämpningen av koncernens redovisningsprinciper. Verkligt utfall kan avvika från gjorda uppskattningar. Uppskattningar och bedömningar utvärderas löpande och baseras främst på historisk erfarenhet och andra faktorer, inklusive förväntningar på framtida händelser som anses rimliga under rådande förhållanden. Ändringar av uppskattningar redovisas i den period ändringen görs.

De områden som innefattar en hög grad av komplexitet eller där antaganden och uppskattningar av andra anledningar är av väsentlig betydelse för koncernredovisningen, är främst kopplade till:

- värderingen av goodwill och andra immateriella tillgångar
- värdering av skattemässiga förlustavdrag, licenser, produkträttigheter och varumärken.

Not 1 fortsättning – Redovisningsprinciper

De antaganden som behöver göras och som har en direkt inverkan på de finansiella rapporterna avser bland annat att göra prognoser avseende framtida försäljningsintäkter, täckningsbidrag och kostnader på produkt-nivå. Dessutom görs antaganden avseende diskonteringsräntor, produkt-livslängd och royaltynivåer. Den maximala längden för avskrivning av licenser, produkträttigheter och varumärken som koncernen tillämpar är 20 år. Det kan inte uteslutas att värderingen av licenser, produkträttigheter och varumärken kan behöva omprövas vilket väsentligen kan påverka koncernens finansiella ställning och resultat. Koncernen undersöker regelbundet om nedskrivningsbehov föreligger för licenser, produkträttigheter och varumärken.

För ytterligare information, se nedan avseende respektive redovisnings- och värderingsprincip samt not 11, 12 och 13.

MODERFÖRETAGETS REDOVISNINGSPRINCIPER

Årsredovisningen för moderbolaget är upprättad i enlighet med Årsredovisningslagen (1995:1554) och RFR 2, Redovisning för juridiska personer. Enligt RFR 2 skall moderbolaget tillämpa alla International Financial Reporting Standards, antagna av EU, så långt det är möjligt inom ramen för Årsredovisningslagens regelverk. De ändringar i RFR 2 som gäller för det räkenskapsår som börjar den 1 januari 2022, har inte haft någon påverkan på de finansiella rapporterna. Det finns några skillnader mellan IFRS och RFR 2 som har tagits i beaktande vad avser upprättandet av moderbolagets finansiella rapporter.

Aktier och andelar i dotterföretag

Villkorade köpeskillingar värderas utifrån sannolikheten av att köpeskillingen kommer att erläggas. Eventuella förändringar av avsättningen justerar anskaffningsvärdet. I koncernredovisningen redovisas villkorade köpeskillingar till verkligt värde och eventuella värdeförändringar redovisas över resultatet. Balansposten Aktier och andelar inkluderar transaktionsutgifter.

Skatt

De belopp som avsatts till obeskattade reserver utgör skattepliktiga temporära skillnader. På grund av sambandet mellan redovisning och beskattning särredovisas i juridisk person inte den uppskjutna skatteskuld som är hänförlig till de obeskattade reserverna. Förändringar av obeskattade reserver redovisas enligt svensk praxis över resultaträkningen i enskilda bolag under rubriken "Bokslutsdispositioner". I balansräkningen redovisas tillfullo det ackumulerade värdet av avsättningarna, inklusive uppskjuten skatteskuld, under rubriken "Obeskattade reserver".

Koncernbidrag och aktieägartillskott

Lämnade aktieägartillskott redovisas som en ökning av värdet på aktier och andelar. En bedömning görs därefter av huruvida det föreligger ett behov av nedskrivning av värdet på aktier och andelar ifråga.

Koncernbidrag redovisas enligt alternativregeln, vilken innebär att samtliga koncernbidrag, såväl lämnade som erhållna, redovisas som bokslutsdispositioner.

Pensioner

Enligt RFR 2 behöver inte bestämmelserna i IAS 19 vad gäller förmånsbestämda pensionsplaner tillämpas i juridisk person. Däremot skall upplysningar lämnas avseende tillämpliga delar av IAS 19. I RFR 2 hänvisas till lagen om tryggnad av pensionsutfästelse mm ("tryggandelagen") för bestämmelser om redovisning av avsättningar till pensioner och liknande förpliktelser och redovisning av förvaltningstillgångar i pensionsstiftelser.

Leasing

RFR 2 innehåller ett undantag som medför att samtliga leasingkontrakt redovisas som operationella leasingkontrakt när moderbolaget är leaseta-gare.

NOTER

Not 2 | Intäkter

Intäkterna för 2022 uppgick till 4 138 430 KSEK (2 961 354 KSEK). Intäkterna utgjordes i allt väsentligt av produktförsäljning. Av totala intäkter

utgör RX Läkemedel 25% (35%), OTC produkter 56% (65%) och Digital First 19% (0%).

Kategori KSEK	KONCERNEN	
	2022	2021
RX	1 044 145	1 029 180
OTC	2 312 235	1 932 174
Digital First *	782 050	-
TOTAL	4 138 430	2 961 354

*Varumärken som till största delen säljs över e-handel

Avstämning brutto- till nettoförsäljning KSEK	KONCERNEN	
	2022	2021
Bruttoförsäljning	4 239 828	3 064 116
Rabatter	-79 915	-82 942
Delad marknadsföring	-143 530	-113 443
Royalties och licensintäkter	117 137	91 981
Övrigt	4 910	1 642
NETTOFÖRSÄLJNING/INTÄKTER	4 138 430	2 961 354

Rabatter: En reduktion av listpriset för en kund vid inköpstillfället av någon given anledning

Delad marknadsföring: Ett avtal där kunderna kompenseras för marknadsföring av produkterna till slutkund och där compensationen är beroende av försäljningsvolymen

Avtalstillgångar och avtalsskulder

Karo Healthcare redovisar kundfordringar när det finns en ovillkorlig rätt till betalning för utförda prestationer, vilket innebär leverans av varor. Upplupna intäkter kopplade till varuförsäljning redovisas avseende intjänade arvoden och andra ersättningar för utförda prestationer, vilka ännu inte har fakturerats på balansdagen. Betalningar avseende förskotts-fakturerade avtal redovisas som förutbetalda intäkter i balansräkningen.

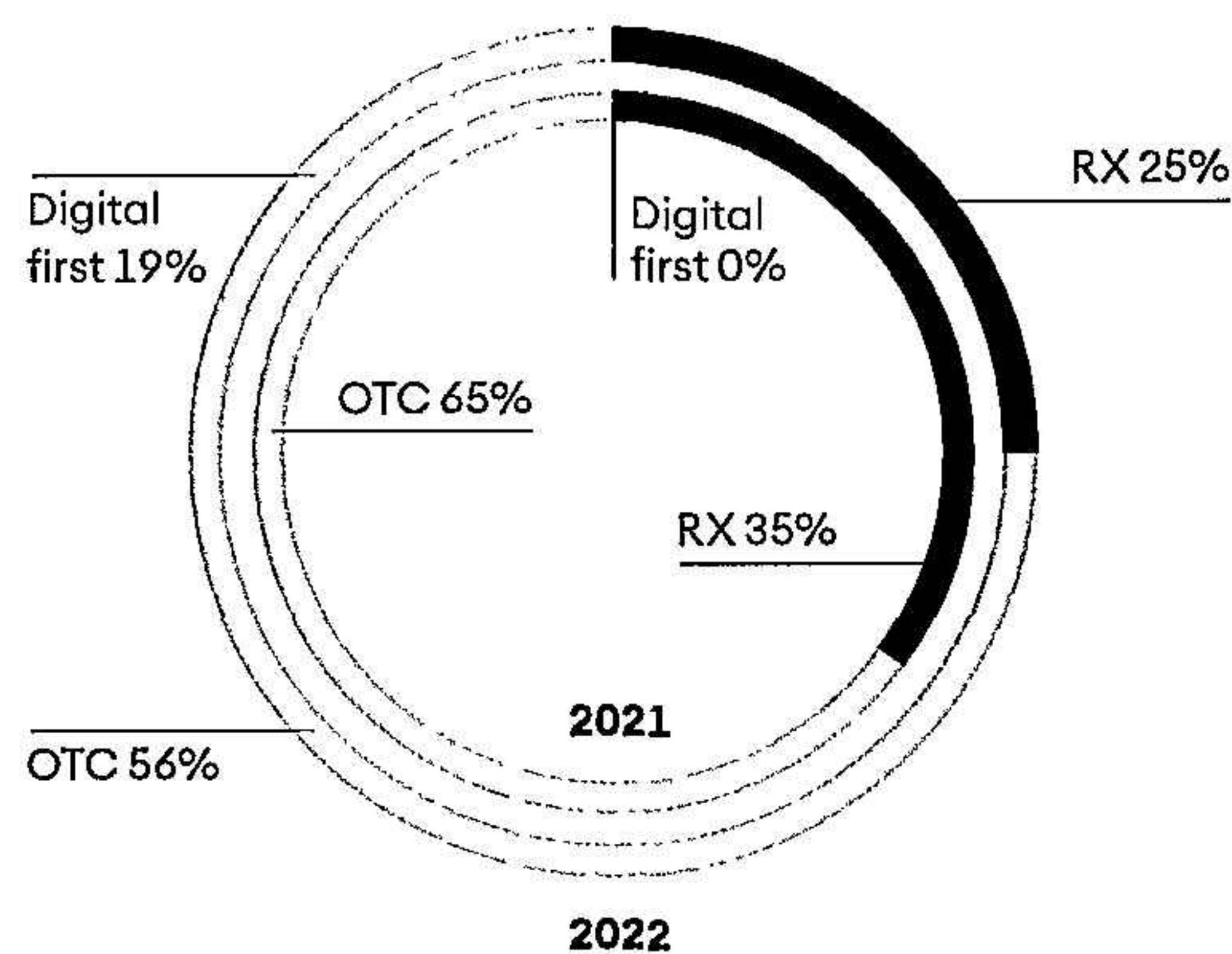
Upplupna intäkter

Av årets ingående balans på 2 628 KSEK har 2 628 KSEK fakturerats och därmed förts över till kundfordringar under 2022. Det har inte skett några nedskrivningar av redovisade upplupna intäkter vid årets

ingång. Intäkter som redovisats under 2022 ingår i upplupna intäkter vid årets utgång med 1 251 KSEK.

Förutbetalda intäkter

Av årets ingående balans på 6 585 KSEK har 6 585 KSEK intäktsredovisats under 2022. Under 2022 förskotts-fakturerade avtal ingår i förutbetalda intäkter vid årets utgång med 2 205 KSEK.



Not 3 | Personal samt ersättning till Styrelse och ledande befattningshavare

Medeltal anställda	2022			2021		
	Antal	kvinnor	män	Antal	kvinnor	män
Moderbolaget	2,0	0,0	2,0	2,0	0,0	2,0
Koncernföretag						
Sverige	141,0	105,0	36,0	153,0	107,0	46,0
Danmark	12,0	7,0	5,0	11,0	7,0	4,0
Finland	9,0	4,0	5,0	9,0	5,0	4,0
Norge	25,0	17,0	8,0	22,0	15,0	7,0
Litauen	4,0	4,0	0,0	4,0	4,0	0,0
Nederländerna	27,5	19,5	8,0	20,0	13,0	7,0
Tyskland	22,0	12,0	10,0	12,0	5,0	7,0
Schweiz	2,0	1,0	1,0	3,0	2,0	1,0
Storbritannien	49,0	32,0	17,0	4,0	3,0	1,0
Italien	2,0	1,0	1,0	1,5	0,6	0,9
Belgien	33,0	21,0	12,0	-	-	-
Spanien	4,0	1,0	3,0	-	-	-
TOTALT	333,0	225	108,0	241,5	161,6	79,9

Antalet anställda per 2022-12-31 uppgick till 369 (225 st)

Not 3 fortsättning – Personal samt ersättning till styrelse och ledande befattningshavare

KSEK	2022			2021		
	Löner och andra ersättningar	Sociala kostnader inkl pensionskostn.	Total	Löner och andra ersättningar	Sociala kostnader inkl pensionskostn.	Total
Löner, andra ersättningar och sociala avgifter						
Styrelse och VD						
Styrelse	1 807	568	2 375	2 191	721	2 912
VD	10 556	4 558	15 114	8 438	3 904	12 342
Övriga anställda						
Moderbolaget						
Sverige	7 005	3 125	10 130	3 957	1 893	5 850
Koncernföretag						
Sverige	128 903	59 256	188 159	107 500	51 472	158 972
Danmark	15 973	1 827	17 800	12 789	1 331	14 120
Finland	9 257	1 965	11 222	8 247	1 951	10 198
Norge	24 788	6 948	31 736	22 114	6 017	28 132
Litauen	1 196	20	1 216	1 216	18	1 234
Nederländerna	17 740	3 603	21 343	14 003	3 279	17 282
Tyskland	24 854	3 265	28 119	13 169	2 479	15 648
Schweiz	1 863	299	2 162	2 711	476	3 187
Storbritanien	36 733	5 378	42 111	3 458	393	3 851
Italien	1 941	585	2 526	1 450	484	1 934
Belgien	26 245	5 157	31 402	-	-	-
Spanien	4 197	736	4 933	-	-	-
TOTAL	313 058	97 290	410 348	201 244	74 418	275 662

Ersättningar och andra förmåner under året till ledande befattningshavare under 2022

	Styrelse- arvode/ Grundlön	Rörlig ersättning	Övriga förmåner	Övriga ersättningar	Sociala kostnader	Pensions- kostnader, inkl särsk. löneskatt	Summa
Styrelsen							
Patrick Smallcombe, styrelsens ordförande	780				245		1 025
Erika Henriksson ¹⁾	0				0		0
Uta Kemmerich-Keil	390				123		513
Kristofer Tonström	300				94		394
Flemming Ørnskov	394				124		518
Mark Keatley	585				184		769
Claire Hennah	från 21 april			105	0		0
Summa styrelsen	2 449	-	-	105	770	-	3 219
Ledande befattningshavare							
Christoffer Lorenzen, Verkställande direktör	4 832	6 104	3	219	3 506	-	14 664
Övriga ledande befattningshavare ²⁾	13 904	7 279	302	1 659	7 270	-	30 414
Summa ledande befattningshavare	18 736	13 383	305	1 878	10 776	-	45 078
TOTAL	21 185	13 383	305	1 878	11 546	-	48 297

¹⁾ Erika Henriksson, styrelseledamot från EQT har meddelat att hon avser efterskänka sitt styrelsearvode till hjälporganisationer eller andra välgörande ändamål med förmån för Ukraina och den pågående krisen till följd av invasionen av Ukraina.

²⁾ Genomsnittligt antal personer i ledningsgruppen, förutom vd, uppgick under 2022 till 9 stycken, varav 4 kvinnor.

En närmare presentation av styrelsen och koncernledningen finns på sidorna 13-16.

NOTER

Not 3 fortsättning – Personal samt ersättning till styrelse och ledande befattningshavare

Ersättningar och andra förmåner under året till ledande befattningshavare under 2021

	Styrelse- arvode/ grundlön	Rörlig ersättning	Övriga förmåner	Övriga ersättningar	Sociala kostnader	Pensions- kostnader, inkl särsk löneskatt	Summa
Styrelsen							
Patrick Smallcombe, styrelsens ordförande	från 21 april	420			132		552
Bo Jesper Hansen, styrelsens ordförande	till 21 april	180			57		237
Erika Henriksson ¹⁾		300			94		394
Uta Kemmerich-Keil		300			94		394
Vesa Koskinen ¹⁾	till 21 april	91			29		120
Kristofer Tonström		300			94		394
Håkan Åström	till 21 april	91			29		120
Flemming Ørnskov		300			94		394
Mark Keatley	från 21 april	209		105	99		413
Summa styrelsen		2 191	-	-	105	721	3 017
Ledande befattningshavare							
Christoffer Lorenzen, Verkställande direktör		4 500	3 938	222	-	2 721	12 563
Övriga ledande befattningshavare ²⁾		13 665	2 662	764	4 798	5 370	30 943
Summa ledande befattningshavare		18 165	6 600	986	4 798	8 091	43 506
TOTAL		20 356	6 600	986	4 903	8 812	46 524

¹⁾ Erika Henriksson och Vesa Koskinen, styrelseledamöter från EQT har meddelat att de avser efterskänka sina respektive styrelsearvoden till hjälporganisationer eller andra välgörande ändamål för att motverka effekterna av coronapandemin.

²⁾ Genomsnittligt antal personer i ledningsgruppen, förutom vd, uppgick under 2021 till 10 stycken, varav 5 kvinnor.

Ersättning till styrelsen

Vid årsstämman den 31 maj 2022 beslutades att antalet styrelseledamöter och styrelsesuppleanter samt revisorer och revisorssuppleanter, för tiden intill slutet av nästa årsstämma, ska vara sju (7) utan suppleanter. Det beslutades att i enlighet med Karo Intressenters förslag avseende val av styrelse, innebärande omval av nuvarande ledamöterna Erika Henriksson, Mark Keatley, Uta Kemmerich -Keil, Kristofer Tonström, Flemming Ørnskov och nyval av Claire Hennah. Årsstämman beslöt omval av styrelseordförande Patrick Smallcombe. En närmare presentation av styrelsen finns på sidan 13-14.

Till styrelsens ordförande och ledamöter utgår arvode enligt årsstämman beslut. Fastställande av arvode åt styrelseledamöterna beslöts i enlighet med Karo Intressenters förslag att styrelsearvode per ledamot ska utgå med 300 000 SEK och att arvode till styrelsens ordförande ska utgå med 600 000 SEK. Det antecknades att styrelseledamoten som är verksam vid EQT – Erika Henriksson - har meddelat att hon avser efterskänka sitt styrelsearvode till hjälporganisationer eller andra välgörande ändamål med förmån för Ukraina och den pågående krisen till följd av invasionen av Ukraina. Allt kommittéarbete har utförts av styrelsen i sin helhet varför inget särskilt kommittéarvode har utbetalats. I den mån styrelseledamot utför arbete för bolagets räkning vid sidan av styrelsearbetet ska marknadsmässigt konsultarvode kunna utgå. I dotterbolagens styrelser i övrigt utgår inget styrelsearvode.

Ersättning till ledande befattningshavare

Riktlinjer beslutade vid årsstämman 2022 har Marknadsmässighet som övergripande princip för lön och andra ersättningar till ledande befattningshavare. Ett fullgott arbete ska ersättas i form av fast lön. Rörliga ersättningar ska kunna erbjudas som belöningar tydligt målrelaterade prestationer i enkla och transparenta konstruktioner, och ska grundas på i vilken utsträckning uppställda verksamhetsmål uppnåtts. Rörlig ersättning ska maximalt uppgå till 125 procent av den fasta lönen för den verkställande direktören och 100 procent för övriga ledande befattningshavare.

Andra förmåner kan bland annat innefatta icke-monetära förmåner, såsom bilförmån. Andra förmåner ska uppgå till maximalt 25 procent av den fasta lönen för den verkställande direktören och övriga ledande befattningshavare.

Vidare åtnjuter ledande befattningshavare pensionsförmåner enligt en pensionsplan jämförbar med ITP, i likhet med övriga anställda. Pensionsgrundande lön utgörs av fast lön.

En ledande befattningshavare har varit konsult och erhållit konsultarvode: Jonathan Kimber, VP Operations. Resterande ledande befattningshavare erhåller en fast månadslön. En närmare presentation av koncernledningen finns på sidan 15-16.

Avtal om avgångsvederlag

Vid uppsägning från Karo Healthcares sida får uppsägningstiden vara högst tolv månader. Verkställande direktören och andra ledande befattningshavare ska, vid uppsägning av anställningen från Karo Healthcares sida, kunna erhålla ett avgångsvederlag uppgående till högst 12 månaders fast lön alternativt motsvarande belopp i förlängning av uppsägningstid. Vid uppsägning från den verkställande direktörens eller den ledande befattningshavarens sida får uppsägningstiden vara högst sex månader. Inget avgångsvederlag ska utgå vid uppsägning från den anställdes sida.

Not 4 Rörelsens kostnader fördelade på kostnadsslag**Rörelsens kostnader fördelas på kostnadsslag enligt nedan**

KSEK	Not	KONCERNEN		MODERBOLAGET	
		2022	2021	2022	2021
Avskrivningar/nedskrivningar		-841 009	-565 939	-498 748	-352 131
Personalkostnader		-422 004	-292 616	-30 093	-30 486
Övriga externa kostnader		-1 081 336	-654 369	-632 258	-572 880
Övriga rörelseintäkter och-kostnader	6	3 857	12 503	8 253	-3 165
		-2 340 492	-1 500 421	-1 152 846	-958 663
Kostnad för såld vara, KSEK		2022	2021	2022	2021
Handelsvaror		-1 869 832	-1 255 029	-625 455	-499 139
		-1 869 832	-1 255 029	-625 455	-499 139

Not 5 Avskrivningar och nedskrivningar**Avskrivningar/Nedskrivningar fördelas på Karo Healthcare's funktioner och tillgångsslag enligt nedan**

KSEK	Not	KONCERNEN		MODERBOLAGET	
		2022	2021	2022	2021
Funktion					
Försäljningskostnader		-810 461	-541 163	-496 324	-350 179
Administrationskostnader		-30 548	-24 775	-2 425	-1 952
		-841 009	-565 939	-498 748	-352 131
Tillgångsslag					
Balanserade utvecklingskostnader	13	-23 377	-15 089	-17 086	-14 637
Licenser och produkt rättigheter	13	-737 948	-521 578	-437 536	-312 374
Distributionskanaler	13	-40 443	-	-	-
Goodwill	13	-	-	-41 702	-23 168
Inventarier, byggnader & mark	14	-10 535	-4 139	-2 425	-1 952
Nyttjanderättstillgångar	28	-28 706	-25 132	-	-
		-841 009	-565 939	-498 748	-352 131

Not 6 Övriga rörelseintäkter- och kostnader

KSEK	KONCERNEN		MODERBOLAGET	
	2022	2021	2022	2021
Valutakursvinster/förluster, netto	2 489	10 982	8 592	2 168
Kommunalt bidrag	682	-397	-	-
Övriga intäkter och ersättningar	3 902	6 174	555	1 243
Reavinstförlust försäljning anläggningstillgångar	-3 216	-4 256	-894	-6 576
	3 857	12 503	8 253	-3 165

Not 7 Ränteintäkter och övriga resultatposter

KSEK	KONCERNEN		MODERBOLAGET	
	2022	2021	2022	2021
Ränteintäkter, realisationsresultat och utdelningar från kortfristiga placeringar	2 609	209	2 313	-
Ränteintäkter koncernföretag	-	-	84 108	39 757
Valutakursvinster	63 656	21 570	44 377	7 922
	66 266	21 778	130 798	47 679

NOTER

KSEK	Räntekostnader och liknande resultatposter			
	KONCERNEN		MODERBOLAGET	
	2022	2021	2022	2021
Räntekostnader koncernföretag	-	-	-11 359	-1 183
Räntekostnader	-385 877	-182 901	-377 846	-176 253
Valutakursförluster	-136 251	-32 266	-119 473	-27 971
	-522 128	-215 166	-508 679	-205 407

KSEK	Inkomstskatt							
	KONCERNEN		MODERBOLAGET					
	2022	%	2021	%	2022	%	2021	%
Redovisast resultat före skatt	-527 757		12 516		-494 075		-31 040	
Skatt enligt nominell skattesats	108 718	-20,6	-2 578	-20,6	101 780	-20,6	6 394	-20,6
Skatteeffekt från utländska skattesatser	10 945	2,1	-1 261	-10,1	-	-	-	-
Skatteeffekt av ändrade skattesatser Finland	-12	0,0	-	-	-	-	-	-
Skatteeffekt från avdragsgilla ej kostnadsförda poster	7 604	1,4	-	-	2 813	0,6	-	-
Skatteeffekt från justering tidigare års skatt	25 675	4,9	-14 297	-114,2	-	-	2 141	-6,9
Skatteeffekt från andra ej avdragsgilla poster	-23 540	-2,0	-3 514	-28,1	-14 092	-2,9	-1 786	5,8
Skatteeffekt från ej skattepliktiga intäkter	8 794	0,2	23 221	185,5	303	0,1	-	-
Skatteeffekt skattemässiga avskrivningar	7 612	1,4	-23 580	-188,4	-	-	-4 573	14,7
Skatteeffekt ränteavdragsbegränsningar	-41 914	-7,9	376	3,0	-39 622	-8,0	352	-1,1
Skatteeffekt från skattefordringar som ej åsatts värde	-18 264	-3,5	494	4,0	-	-	-387	1,2
Skatteeffekt från skattefordringar som redovisas som tillgång	-	-	-8 378	-66,9	-	-	-	-
Skatteeffekt relaterad till utnyttjat skattemässigt underskott från tidigare år	-383	-0,1	-	-	-	-	-	-
Skatteeffekt av skattepliktig inkomst som inte återspeglas i lagstadgad redovisning	-43 364	-8,2	-	-	-18 529	-3,8	-	-
Övriga skatteeffekter	62	0,0	11	0,1	-37	0,0	-	-
SKATT PÅ REDOVISAT RESULTAT	41 935	-12,7	-29 506	-235,7	32 616	-14,0	2 140	-6,9

Skattekostnaden består av följande komponenter:

KSEK	KONCERNEN		MODERBOLAGET	
	2022	2021	2022	2021
	Aktuell skatt:			
På årets resultat	-39 727	-3 676	-	-
Justering av tidigare års skatt	954	-16 437	-	-
Summa aktuell skatt	-38 774	-20 113	-	-
Uppskjuten skatt:				
Förändring temporära skillnader	109 205	23 060	26 878	-4 538
Ökning av skattemässiga underskottsavdrag	7 351	15 813	5 739	6 679
Utnyttjande av skattemässiga underskottsavdrag	-35 848	-48 265	-	-
Summa uppskjuten skatt	80 708	-9 393	32 616	2 140
TOTALT REDOVISAD SKATT	41 935	-29 506	32 616	2 140

Den 31 december 2022 fanns skattemässiga underskott om ca 3 156 MSEK (3 118) i koncernen och 2 431 MSEK (2 404) i moderbolaget. Uppskjutna skattefordringar hänförliga till skattemässiga underskott tas upp endast i den utsträckning det är troligt att de kommer att utnyttjas. Årets föränd-

ring av uppbokad uppskjuten skatt på underskottsavdrag hänför sig till moderföretaget samt dotterbolagen i Trimkoncernen då intjäningsförmågan efter rörelseförvärv är god och dessa upparbetade underskott bedöms kunna utnyttjas. Se även not 22 Uppskjuten skatt.

Not 10 Resultat per aktie

Resultat per aktie beräknas enbart för resultat hänförligt till moderföretagets aktieägare.

Resultat per aktie beräknas genom att årets resultat divideras med det vägda genomsnittligt antal utestående aktier under perioden.

Antalet aktier avseende respektive år före företrädesemissioner har justerats för fondemissionselementet i dessa företrädesemissioner enligt IAS 33.

Antal utestående aktier (000)	2022	2021
Vid årets början	225 033	223 094
Genomsnittligt antal	261 199	224 433
Vid årets slut	273 255	225 033
Resultat per aktie	2022	2021
Resultat hänförligt till Moderbolagets aktieägare	-485 822	-17 451
Vägt genomsnitt antal utestående aktier (000)	261 199	224 433
Resultat per aktie före utspädning, SEK	-1,86	-0,08
Resultat per aktie efter utspädning, SEK ¹⁾	-1,86	-0,08

Not 11 Rörelseförvärv och avyttringar

Den 13 januari, 2022, slutförde Karo Healthcare förvärvet av det snabbväxande belgiska företaget Sylphar International NV som specialiserat sig på e-handel inom konsumenthälsa. De tre största varumärkena i

portföljen är Nutravita®, Alpha Foods® och Remescar®. Gruppens omsättning 2022 var ca 670 MSEK.

KSEK	2022
Tillgångar	
Immateriella anläggningstillgångar	1 423 138
Materiella anläggningstillgångar	11 441
Finansiella anläggningstillgångar	262
Varulager	107 933
Kundfordringar	42 851
Övriga kortfristiga fordringar	6 200
Likvida medel	89 957
Skulder	
Avsättningar för skatter	-282 865
Långfristiga skulder	-402 786
Leverantörsskulder	-178 673
Aktuell skatteskuld	-3 648
Övriga kortfristiga skulder	-65 827
FÖRVÄRVADE NETTOTILLGÅNGAR	747 983
Goodwill	1 822 858
Totalt förvärvsvärde	2 570 841
Kassaflöde från förvärv av dotterföretag	
Kontant köpeskilling	-2 570 841
Likvida medel i förvärvade företag	89 957
TOTALT KASSAFLÖDE FRÅN RÖRELSEFÖRVÄRV	-2 480 884

Not 12 Tillgångsförvärv och avyttringar

Den 9 mars, 2022, slutförde Karo Healthcare ett tillgångsförvärv i varumärket Satin Naturel®. Satin Naturel® är ett exklusivt hudvårdsvarumärke, huvudsakligen sålt genom Amazon i Tyskland. Varumärkets omsättning 2022 var ca 110 MSEK.

Den 1 april, 2022, slutförde Karo Healthcare förvärvet av hudvårdsvarumärket E45® från Reckitt, för 200 miljoner GBP. Varumärkets omsättning 2022 var ca 180 MSEK.

NOTER

Not 13	Goodwill, produkter, licenser och liknande rättigheter				
	KONCERNEN				
KSEK	2022				
	Licenser och produkt-rättigheter	Balanserade utgifter för utveckling	Distributionskanaler	Goodwill	Summa
Ingående anskaffningsvärde	8 397 983	132 128	-	3 318 893	11 849 004
Ökning genom rörelseförvärv	1 197 168	42 314	202 213	1 822 858	3 264 552
Årets anskaffningar	2 674 613	11 772	-	-	2 686 384
Försäljning/utrangering	-	-1 877	-	-	-1 877
Omklassificeringar	31 557	-37 709	-	-	-6 151
Omräkningsdifferens	124 545	-6 058	16 883	176 857	312 226
Utgående ackumulerade anskaffningsvärden	12 425 865	140 570	219 095	5 318 608	18 104 138
Ingående avskrivningar	-1 486 076	-20 547	-	-	-1 506 623
Avskrivningar från rörelseförvärv	-	-18 556	-	-	-18 556
Årets avskrivningar	-737 822	-21 811	-40 443	-	-800 076
Årets nedskrivningar	-	-1 566	-	-	-1 566
Försäljning/utrangering	-	983	-	-	983
Omklassificeringar	-31 557	-308	-	-	-31 865
Omräkningsdifferens	-11 693	-1 032	-1 889	-	-14 614
Utgående ackumulerade avskrivningar	-2 267 148	-62 837	-42 332	-	-2 372 317
UTGÅENDE RESTVÄRDE	10 158 718	77 733	176 763	5 318 608	15 731 822
	KONCERNEN				
	2021				
KSEK	Licenser och produkt-rättigheter	Balanserade utgifter för utveckling	Goodwill	Pågående projekt	Summa
Ingående anskaffningsvärde	7 664 554	87 254	3 263 886	5 044	11 020 739
Årets anskaffningar	880 392	37 291	-	-	917 683
Försäljning/utrangering	-195 032	-3 271	-	-	-198 303
Omklassificeringar	-5 544	10 642	-	-5 098	-
Omräkningsdifferens	53 613	211	55 006	54	108 885
Utgående ackumulerade anskaffningsvärden	8 397 983	132 128	3 318 893	-	11 849 004
Ingående avskrivningar	-985 873	-5 388	-	-	-991 261
Årets avskrivningar	-520 818	-15 089	-	-	-535 908
Årets nedskrivningar	-760	-	-	-	-760
Försäljning/utrangering	34 147	-	-	-	34 147
Omräkningsdifferens	-12 772	-70	-	-	-12 842
Utgående ackumulerade avskrivningar	-1 486 076	-20 547	-	-	-1 506 623
UTGÅENDE RESTVÄRDE	6 911 907	111 581	3 318 893	-	10 342 381

2023061907534

13 fortsättning – Goodwill, produkter, licenser och liknande rättigheter

KSEK	MODERBOLAGET			
	2022			
	Licenser och produkt-rättigheter	Balanserade utvecklings kostnader	Goodwill	Summa
Ingående anskaffningsvärde	4 890 029	119 493	347 518	5 357 040
Årets anskaffningar	2 674 613	1 647	-	2 676 260
Försäljning/utrangering	-	-1 877	-	-1 877
Omklassificeringar	-	-32 942	-	-32 942
Utgående ackumulerade anskaffningsvärden	7 564 641	86 321	347 518	7 998 480
Ingående avskrivningar	-843 424	-19 620	-86 880	-949 923
Årets avskrivningar	-437 536	-17 086	-41 702	-496 324
Försäljning/utrangering	-	983	-	983
Omklassificeringar	-	417	-	417
Utgående ackumulerade avskrivningar	-1 280 959	-35 306	-128 582	-1 444 847
UTGÅENDE RESTVÄRDE	6 283 682	51 015	218 936	6 553 634
	MODERBOLAGET			
	2021			
	Licenser och produkt-rättigheter	Balanserade utvecklings kostnader	Goodwill	Summa
Ingående anskaffningsvärde	4 098 856	85 036	347 518	4 531 410
Årets anskaffningar	880 392	34 457	-	914 849
Försäljning/utrangering	-89 219	-	-	-89 219
Utgående ackumulerade anskaffningsvärden	4 890 029	119 493	347 518	5 357 040
Ingående avskrivningar	-609 077	-4 983	-63 712	-677 771
Årets avskrivningar	-311 614	-14 637	-23 168	-349 419
Årets nedskrivningar	-760	-	-	-760
Försäljning/utrangering	78 027	-	-	78 027
Utgående ackumulerade avskrivningar	-843 424	-19 620	-86 880	-949 923
UTGÅENDE RESTVÄRDE	4 046 605	99 873	260 639	4 407 116

NOTER

Not 13 fortsättning – Goodwill, produkter, licenser och liknande rättigheter**Kassagenererande enheter**

Under 2022 uppdaterades de kassagenererande enheterna som en följd av integrationen av verksamheter och nya förvärv samt etableringen av säljbolag i flera länder i Europa. Den nya indelningen görs på Rx (receptbelagda läkemedel) OTC (Over-the-Counter) produkter riktade till framförallt apotek som kunder samt Digital First (varumärken som primärt säljs

inom e-handel). Jämförelsetalen är omräknade. Både allokering av tillgångar och finansiell uppföljning av dessa görs genom gruppering av befintliga varumärken i respektive kategori.

Goodwill per kassagenererande enhet koncernen	2022	2021	Produkträttigheter per kassagenererande enhet koncernen	2022	2021
Rx	752 023	838 297	Rx	2 745 872	2 814 282
OTC	2 591 538	2 480 596	OTC	6 199 283	4 097 625
Digital First (Förvärvad verksamhet 2022)	1 975 047	-	Digital First (Förvärvad verksamhet 2022)	1 213 563	-
Total Goodwill koncernen	5 318 608	3 318 893	Totalt värde Licenser och Produkträttigheter	10 158 718	6 911 907

Produkträttighet	Kassagenererande enhet	Bokfört värde	Kvarstående avskrivningstid
Project Zuba (Leo förv. Apr 2018)	RX & OTC	1 584 393	10 år
Project Polo (Leo förv. Mar 2020)	RX & OTC	811 683	12 år
Project Ruffian (J&J förv. May 2020)	RX & OTC	511 503	12 år
Project Thor (Trimb förv. Sep 2019)	RX & OTC	1 845 513	17 år
Projekt Roadster (Teva förv. April 2021)	RX & OTC	756 773	13 år
Project Lys (Sylphar förv. Jan 2022)	Digital First	1 213 563	14 år
Project Aphrodite (Satin förv. Mar 2022)	Digital First	136 703	14 år
Project England (E45 förv. Apr 2022)	Digital First	2 383 128	14 år
Övriga	RX & OTC	915 460	8-10 år
Totalt värde Licenser och Produkträttigheter		10 158 718	

Väsentliga antaganden vid beräkning av nyttjandevärde

Koncernen undersöker varje år om något nedskrivningsbehov för produkträttigheter och goodwill föreligger. Nedskrivningstester görs per kassagenererande enhet. Återvinningsvärdet för dessa kassagenererande enheter har fastställts genom beräkningen av nyttjandevärde, vilket kräver att vissa antaganden måste göras. Beräkningarna utgår från kassaflödesprognoser baserade på budget samt interna långtidsplaner för de kommande fem åren. I prognoserna ingår bland annat tillväxttakt som en parameter, vilket inkluderar antaganden om prisutveckling och försäljningsvolym. Vidare ingår parametern bruttomarginal som inkluderar antaganden om försäljning och varukostnadsutveckling samt parametern diskonteringsränta.

Kassaflöden efter femårsperioden extrapoleras med hjälp av en beräknad genomsnittlig tillväxttakt motsvarande 2 procent för produktportföljen per år. Med en genomsnittlig kapitalkostnad (WACC före skatt) på 8,5 procent överstiger återvinningsvärdet för de testade enheterna deras redovisade värden för de testade enheterna. Vid en förändring av tillväxttakten från 2 till 0 procent per år skulle återvinningsvärdet fortfarande överstiga de redovisade värdena för de testade enheterna. Bolaget har gjort bedömningen att rimliga förändringar i övriga parametrar inte skulle medföra att det redovisade värdet överstiger återvinningsvärdet. Bolagets långsiktiga förmåga att generera framtida affärer utgör en viktig faktor för att motivera redovisad goodwill.

Not 14	Inventarier byggnader och mark					
	KONCERNEN					
KSEK	2022			2021		
	Inventarier	Pågående nyanläggningar och förskott	Summa	Inventarier	Pågående nyanläggningar och förskott	Summa
Ingående anskaffningsvärde	22 742	5 236	27 977	21 823	5 742	27 565
Ökning genom rörelseförvärv	38 394	-	38 394	-	-	-
Årets inköp	10 180	-	10 180	7 181	-	7 181
Försäljning och utrangeringar	-2 333	-	-2 333	-6 996	-	-6 996
Omklassificeringar	5 443	-5 443	-	247	-604	-357
Omräkningsdifferens	2 823	207	3 030	488	97	585
Utgående ackumulerade anskaffningsvärden	77 249	-	77 248	22 742	5 235	27 977
Ingående avskrivningar	-6 116	-	-6 116	-8 524	-	-8 524
Avskrivningar från rörelseförvärv	-21 954	-	-21 954	-	-	-
Försäljningar och utrangeringar	2 232	-	2 232	6 823	-	6 823
Årets avskrivningar	-10 535	-	-10 535	-4 139	-	-4 139
Omräkningsdifferens	-1 661	-	-1 661	-276	-	-276
Utgående ackumulerade avskrivningar	-38 035	-	-38 035	-6 116	-	-6 116
UTGÅENDE RESTVÄRDE	39 213	-	39 213	16 626	5 235	21 861
	MODERBOLAGET					
KSEK	2022		2021			
	Inventarier	Summa	Inventarier	Summa		
Ingående anskaffningsvärde	13 124	13 124	19 933	19 933		
Årets inköp	-	-	4 194	4 194		
Försäljning och utrangeringar	-	-	-11 002	-11 002		
Utgående ackumulerade anskaffningsvärden	13 124	13 124	13 124	13 124		
Ingående avskrivningar	-2 589	-2 589	-11 640	-11 640		
Försäljningar och utrangeringar	-	-	11 002	11 002		
Årets avskrivningar	-2 425	-2 425	-1 952	-1 952		
Utgående ackumulerade avskrivningar	-5 014	-5 014	-2 589	-2 589		
UTGÅENDE RESTVÄRDE	8 110	8 110	10 535	10 535		

NOTER

Not 15		Andelar i koncernföretag			MODERBOLAGET		
KSEK					2022	2021	
Ingående anskaffningsvärde					5 241 300	5 241 199	
Förvärv					2 633 476	102	
Utgående ackumulerade anskaffningsvärden					7 874 777	5 241 300	
Ingående nedskrivningar					-9 294	-9 250	
Årets nedskrivningar					-	-44	
Utgående ackumulerade nedskrivningar					-9 294	-9 294	
UTGÅENDE BOKFÖRT VÄRDE					7 865 483	5 232 006	
Namn	Säte	Org nr	Ägarandel	Antal andelar	Bokfört värde	Eget kapital	Årets resultat
Karo Pharma AG	Steinhausen, Schweiz	CHE-109.884.033	100%	10 010	13 545	4 685	878
Karo Healthcare UK Ltd (namnändrat från Karo Pharma UK Ltd)	Guildford, UK	11784588	100%	1 000	19	5 660	3 686
Karo Pharma Sverige AB	Stockholm, Sverige	556767-3784	100%	157 011	388 746	218 062	2 593
Bio Phausia AB	Stockholm, Sverige	556485-0153	100%	342 564 194	928 973	150 205	481
Karo Healthcare Norge AS (namnändrat från Karo Pharma Norge AS)	Oslo, Norge	983.733.506	100%	36 472 069	1 334 994	1 502 882	104 584
Karo Healthcare ApS (namnändrat från Karo Pharma ApS)	Köpenhamn, Danmark	39.503.778	100%	2 000	281	13 113	6 358
Karo Pharma Oy	Åbo, Finland	2915559-1	100%	10 000	104	9 035	2 868
Trimb Holding AB	Stockholm, Sverige	559018-4148	100%	2 544 839	2 565 243	1 392 409	44 190
Karo Pharma S.R.L.	Milano, Italien	IT11511170968	100%	10 000	102	4 819	2 639
Sylphar International NV	Deurle, Belgien	BE0675556203	100%	3 537 402	2 633 444	985 893	-4 373
Eros NewCo Limited	Maidenhead, UK	13.807.078	100%	1 300 043	0	217	-15 976
Karo Healthcare S.L.	Barcelona, Spanien	B67628446	100%	3 000	32	1 525	1 425
SUMMA BOKFÖRT VÄRDE I KONCERNFÖRETAG					7 865 483		
Indirekta innehav							
Namn	Säte	Org nr	Ägarandel	Antal andelar	Eget kapital	Årets resultat	
Karo Pharma AS	Oslo, Norge	917.296.200	100%	6 798 000	156 954	-3 974	
Trimb Healthcare AB	Stockholm, Sverige	556893-0795	100%	318 737	512 396	-11 220	
CCS Skincare Brands AB	Solna, Sverige	559170-0082	100%	50 000	11 818	-13 251	
Independent Beauty AB	Stockholm, Sverige	559121-8473	80%	50 000	3 041	-7 781	
Frasen AB	Kungälv, Sverige	556888-0412	100%	500	12 038	-33	
Trimb Netherlands BV	Amsterdam, NL	63.994.437	100%	10 000	224 583	-775 62	
Karo Healthcare BV (namnändrat från YouMedical BV)	Amsterdam, NL	55.302.394	100%	180	150 874	13 970	
Bioclin BV	Delft, NL	27.229.261	100%	400	313 946	5 099	
Bioclin Asia	Bangkok, Thailand	0105553081865	99%	20 000	0	0	
UAB Trimb	Kaunas, Litauen	303208187	100%	100	-2 161	-589	
Karo Healthcare GmbH (namnändrat från Karo Pharma GmbH)	Krailling, Tyskland	HRB 250663	100%	1	7 838	3 385	
Alpha Foods BV	Deurle, Belgien	BE0745397092	100%	3 557 000	40 151	-10 175	
Sylphar NV	Deurle, Belgien	BE0892362188	100%	100	802 897	-37 390	
Nutravita Limited	Maidenhead, UK	9297840	100%	111	78 689	18 131	
Pro Teeth Whitening Co Limited	Maidenhead, UK	9813660	100%	100	348	-389	

Not 16		Övriga finansiella anläggningstillgångar			
KSEK		KONCERNEN		MODERBOLAGET	
		2022	2021	2022	2021
Garantier och depositioner		3 319	2 848	30	30
Fordringar koncernföretag		-	-	1 733 942	1 243 296
Långfristiga fordringar, övriga		11	21	11	21
UTGÅENDE ACKUMULERADE ANSKAFFNINGSVÄRDEN		3 329	2 869	1 733 982	1 243 347

2023061907536

Not 17	Varulager	KONCERNEN		MODERBOLAGET	
		2022	2021	2022	2021
KSEK					
Färdigvarulager		669 881	487 724	215 629	147 766
Insatsvaror		5 271	9 826	4 466	5 157
UTGÅENDE BOKFÖRT VÄRDE		675 152	497 550	220 095	152 923

En del av varulagret har redovisats till sitt nettoförsäljningsvärde vilket inneburit att nedskrivningar motsvarande 61 075 (20 686) har redovisats under året.

Not 18	Kundfordringar	KONCERNEN		MODERBOLAGET	
		2022	2021	2022	2021
KSEK					
Ej förfallet		618 541	487 234	231 792	180 461
Förfallet 1-30 dagar		119 793	95 133	17 386	30 597
Förfallet 31-60 dagar		25 953	14 377	13 934	10 751
Förfallet 61-90 dagar		16 436	14 133	12 125	690
Förfallet > 90 dagar		13 859	18 635	8 468	14 018
Kreditförlustreserv		-7 255	-2 114	-7 175	-1 471
UTGÅENDE BOKFÖRT VÄRDE		787 327	627 397	276 529	235 046

KSEK	KONCERNEN		MODERBOLAGET	
	2022	2021	2022	2021
Kreditförlustreserv				
Ej förfallet	-234	-	-234	-
Förfallet 1-30 dagar	-160	-	-160	-
Förfallet 31-60 dagar	-28	-591	-28	-69
Kreditförlustreserv	-6 833	-1 523	-6 753	-1 402
UTGÅENDE BOKFÖRT VÄRDE	-7 255	-2 114	-7 175	-1 471

Karo gör reserveringar för förväntade kreditförluster på redovisade kundfordringar. En reserv bokas för risken genom att individuella bedömningar på kundnivå genomförs. Dessa bedömningar tar i beaktande kunskap om kunderna vad gäller deras historiska betalningsförmåga. Kreditkvalitet på ej reserverade fordringar bedöms vara god. Ränteintäkter på kundfordringar har under året varit 0 (0) KSEK.

Not 19	Förutbetalda kostnader och upplupna intäkter	KONCERNEN		MODERBOLAGET	
		2022	2021	2022	2021
KSEK					
Förutbetalda hyror		447	2 809	3 528	3 170
Förutbetalda försäkringar		5 631	3 910	5 153	3 891
Förutbetalda bankkostnader		733	733	733	733
Förutbetalda licenser och andra IT-relaterade kostnader		9 047	9 410	6 529	9 063
Upplupen intäkt		1 251	2 628	45 802	61 938
Tech överföring		39 821	-	37 602	-
Förvärvskostnader		-	12 345	-	32 595
Förutbetalda pensioner		-	2 709	-	-
Övriga poster		5 192	4 860	2 594	1 438
		62 122	39 405	101 940	112 829

Not 20	Likvida medel	KONCERNEN		MODERBOLAGET	
		2022	2021	2022	2021
Belopp per den 31 december, KSEK					
Kassa och banktillgodohavanden		452 427	260 715	366 360	209 642
		452 427	260 715	366 360	209 642

NOTER

Not 21		Eget kapital	
Totalt antal aktier			
	2022	2021	
Per 1 januari	225 033 204	225 033 204	
Nyemission	48 221 400	-	
PER 31 DECEMBER	273 254 604	225 033 204	
Aktier i eget förvar			
	2022	2021	
Per 1 januari	-	1 939 689	
Årets försäljning	-	-1 939 689	
PER 31 DECEMBER	-	-	
Antal utestående aktier¹⁾			
	2022	2021	
Totalt antal aktier	273 254 604	225 033 204	
Aktier i eget förvar	-	1 939 689	
SUMMA	273 254 604	226 972 893	
Aktiekapital, SEK			
	2022	2021	
Per 1 januari	90 012 291	90 012 291	
Nyemission	19 288 347	-	
PER 31 DECEMBER	109 300 638	90 012 291	
Kvotvärde, SEK			
	2022	2021	
	0,40	0,40	

¹⁾ Någon utspädningseffekt av antalet aktier förelåg ej per den 31 december 2022.

De största ägarna	Innehav	Röster
Karo Intressenter	264 963 127	97,0%
Morgan Stanley and Co LLC	4 424 457	1,6%
Clearstream Banking S.A.	2 123 070	0,8%
Summa övriga ägare	1 743 950	0,6%
SUMMA TOTALT 2022-12-31	273 254 604	

Karo Healthcare Aktiebolag beslutade den 16 mars 2022 med stöd av bemyndigande från ordinarie bolagsstämma den 21 april 2021 att genomföra en nyemission med företrädesrätt för Karo Healthcares aktieägare. Företrädesemissionen genomfördes i syfte att återbetala bryggånefaciliteten som upptogs i samband med förvärvet av Sylphar International NV samt att stärka Karo Healthcares finansiella kapacitet att genomföra förvärv av bolag och produktportföljer samt tillvarata andra marknadsmöjligheter och fortsätta arbetet med att internalisera försäljningsorganisationen.

Karo Healthcare ansökte i samband med emissionen även om avnotering av Bolagets aktier från Nasdaq Stockholm. Sista handelsdag på Nasdaq Stockholm var den 24 mars 2022 och första handelsdag på Nasdaq First North Growth Market blev den 25 mars 2022.

Karo Healthcares största aktieägare, Karo Intressenter AB (vid tillfället 81,4 procent av aktierna i Karo Healthcare), åtog sig att teckna sin pro rata-andel av Företrädesemissionen och att garantera den återstående delen av Företrädesemissionen.

Sammanräkningen av resultatet visade att 47 954 417 aktier tecknats med stöd av teckningsrätter. Återstående 266 983 aktier tilldelades personer som tecknat aktier utan stöd av teckningsrätter. Företrädesemissionen blev således fulltecknad och Karo Healthcare tillfördes cirka 2 508 miljoner kronor före emissionskostnader. Aktiekapitalet ökades

Hantering av kapital

Koncernens mål avseende kapitalstrukturen är att trygga koncernens förmåga att fortsätta sin verksamhet, så att den kan fortsätta att generera avkastning till aktieägarna och nytta för andra intressenter och att upprätthålla en optimal kapitalstruktur för att hålla kostnaderna för

genom företrädesemissionen med 19 288 347 kronor, från 90 012 290 kronor till 109 300 638 kronor och antalet aktier i Karo Healthcare med 48 221 400 aktier, från 225 033 204 aktier till 273 254 604 aktier. Teckningskursen fastställdes till 52 kronor per aktie.

Den 16 augusti 2022 offentliggjorde Karo Intressenter ett kontant offentligt uppköpserbjudande till aktieägarna i Karo Healthcare om förvärv av aktierna i Karo Healthcare som inte redan innehades av Karo Intressenter till ett pris om 60 kronor per aktie. Den 19 september 2022 förklarade Karo Intressenter Erbjudandet ovillkorat och fullföljde Erbjudandet. Den 1 november 2022 offentliggjorde Karo Intressenter utfallet för Erbjudandet för den andra förlängningen av acceptperioden och att Karo Intressenter, per tidpunkten för offentliggörandet, kontrollerade totalt cirka 96,8 procent av det totala antalet aktier och röster i Karo Healthcare. Samtidigt offentliggjorde Karo Intressenter att acceptperioden för Erbjudandet förlängdes till den 18 november 2022 men acceptperioden förlängdes inte därefter.

Mot bakgrund av att Karo Intressenter AB kontrollerade mer än 90 procent av aktierna i Karo Healthcare, och i enlighet med önskemål från Karo Intressenter, beslutade styrelsen för Karo Healthcare att ansöka om avnotering av Bolagets aktier från Nasdaq First North Growth Market. Sista dag för handel i Karo Healthcares aktier på Nasdaq First North Growth Market blev den 24 november 2022.

kapitalet nere. På samma sätt som andra företag i branschen bedömer koncernen kapitalet på basis av skuldsättningsgraden. Detta nycketal beräknas som nettoskuld dividerad med totalt kapital. Skuldsättningsgraden per 31 december 2022 och 2021 var som följer:

KSEK	2022	2021
Total upplåning	8 955 964	5 731 308
Avgår: likvida medel	-452 427	-260 715
Nettoskuld	8 503 537	5 470 593
Totalt eget kapital	7 966 095	5 814 321
Totalt kapital	18 596 366	12 593 418
Skuldsättningsgrad	46%	43%

Not 22 Uppskjuten skatt**Uppskjutna skattefordringar och skatteskulder som redovisas i balansräkningen hänför sig till följande:**

KSEK	KONCERNEN 2022			KONCERNEN 2021			MODERBOLAGET 2022			MODERBOLAGET 2021		
	Fordringar	Skulder	Netto	Fordringar	Skulder	Netto	Fordringar	Skulder	Netto	Fordringar	Skulder	Netto
Anläggningstillgångar	-	-719 725	-719 725	-	-495 255	-495 255	-	-	-	-	-26 527	-26 527
Underskottsavdrag	619 165	-	619 165	647 657	-	647 657	500 865	-	500 865	494 739	-	494 739
Övrigt	15 351	-3 448	11 903	13 825	-17 617	-3 792	-	-	-	-	-	-
SKATTEFORDRINGAR OCH -SKULDER NETTO	634 516	-723 173	-88 657	661 980	-513 370	148 610	500 865	-	500 865	494 739	-26 527	468 211

Koncernens förändring avseende uppskjutna skatter är enligt följande:

KSEK	Anläggnings-tillgångar	Underskotts-avdrag	Övrigt	Summa
Per 31 december 2021	-495 255	647 657	-3 792	148 610
Rörelseförvärv	-282 865	-	-	-282 865
Omräkningsdifferens	-26 702	2 746	-339	-24 296
Via Eget Kapital	-1 648	-	-9 167	-10 815
Via Resultaträkningen	86 746	-31 239	25 201	80 709
PER 31 DECEMBER 2022	-719 725	619 165	11 903	-88 657

KSEK	Anläggnings-tillgångar	Underskotts-avdrag	Övrigt	Summa
Per 31 december 2020	-524 885	670 451	14 831	160 397
Omräkningsdifferens	-7 501	4 586	2 833	-88
Via Resultaträkningen	37 137	-27 380	-21 456	-11 699
PER 31 DECEMBER 2021	-495 255	647 657	-3 792	148 610

Till följd av en delvis ändrad uppställning av noten har vissa omklassificeringar skett jämfört med årsredovisningen för 2021.

Moderbolagets förändring avseende uppskjutna skatter är enligt följande:

KSEK	Immateriella tillgångar	Underskotts-avdrag	Övrigt	Summa
Per 31 december 2021	-26 527	494 739	-	468 211
Via Resultaträkningen	26 527	6 125	-	32 653
PER 31 DECEMBER 2022	-	500 865	-	500 865
KSEK	Immateriella tillgångar	Underskotts-avdrag	Övrigt	Summa
Per 31 december 2020	-21 989	488 060	-	466 071
Via Resultaträkningen	-4 538	6 679	-	2 140
PER 31 DECEMBER 2021	-26 527	494 739	-	468 211

Koncernen har skattemässiga underskott om totalt 3 155 537 (3 118 377) KSEK, vilket motsvarar ett skattemässigt värde om totalt 661 704 (647 657) KSEK. Moderbolaget har skattemässiga underskott om totalt 2 431 381 (2 403 523) KSEK, vilket motsvarar ett skattemässigt värde om 500 865 (494 739) KSEK. Koncernen har uppskjutna skattefordringar avseende underskottsavdrag som ej redovisas i balansräkningen om 42 540 (0) KSEK. De uppskjutna skattefordringar på underskottsavdrag som redovisas i koncernens balansräkningen om 619 165 (647 657) KSEK är de

som företaget bedömer kommer att kunna utnyttjas under överskådlig framtid. I bedömningen avseende möjligheten att utnyttja underskottsavdragen har hänsyn tagits till faktorer som begränsar möjligheten för Karo Healthcare att utnyttja underskottsavdragen. Viktiga faktorer för Karo Healthcare är att det inte finns möjlighet att utnyttja underskottsavdrag mellan olika jurisdiktioner samt begränsningsregler så som koncernbidragsspärrar. Koncernens befintliga underskottsavdrag har inga tidsmässiga begränsningar.

NOTER

Not 23		Finansiella skulder			
KSEK		KONCERNEN		MODERBOLAGET	
Belopp per den 31 december		2022	2021	2022	2021
Inom ett år		464 436	333 577	196 385	169 139
mellan två till fem år		8 922 910	5 645 072	8 863 063	5 581 883
Senare än fem år		1 074	89	-	-
		9 388 420	5 978 738	9 059 448	5 751 022
Leverantörsskulder		349 341	231 002	122 112	92 112
Skulder till kreditinstitut		8 863 063	5 655 511	8 863 063	5 656 228
Upplupna räntekostnader		31 956	2 603	31 956	2 682
Leasingskulder		92 901	75 798	-	-
Övriga kortfristiga skulder		51 159	13 825	42 317	-
		9 388 420	5 978 738	9 059 448	5 751 022
Checkräkningskredits limit		200 000	200 000	200 000	200 000
- varav utnyttjad del		200 000	200 000	200 000	200 000

Vid upprättandet av rapporten noterades att leverantörsskulder, kortfristiga skulder och upplupna räntekostnader saknades i noten 2021 samt att depositioner på 26 och avsättningar på 46 806 hade inkluderats. Motsvarande siffror för moderbolaget är 26 och 42 094. Detta har rättats i år vilket förklarar varför jämförelseårets notupplysning inte överensstämmer med årsredovisningen för 2021. Nettoeffekten av rättelserna är en ökning av skulderna inom ett år med 234 825 och 94 794 för moderbolaget. Koncernen har, efter en omfinansiering som gjordes den 15 december, tre lån med olika räntevillkor. Samtliga lån förfaller i december 2027. Ett lån om 5 299 459 080 SEK löper med STIBOR+4,75%

ränta. Det andra lånet uppgår till 96 000 000 EUR och löper med EURI-BOR+4,75% ränta. Det tredje, ett lån om 212 062 500 GBP löper med SONIA daily rate+5% ränta.

Utöver dessa, finns även per 2022-12-31 en checkräkningskredit om 200 MSEK samt en Multi-purpose Facility Commitment om 175 MEUR där båda är utnyttjade vid årets slut.

Lånevillkoren kräver att bolagets nettolåneskuld i förhållande till EBITDA inte överskrider en viss nivå. Karo Healthcare har under 2022 uppfyllt de finansiella nyckeltalen.

Förfallostruktur per år, kapital och ränta	KONCERNEN		MODERBOLAGET	
	2022	2021	2022	2021
2022	-	3 008 759	-	2 783 671
2023	704 398	249 663	704 398	212 385
2024	706 328	5 592 264	704 398	5 586 313
2025	704 398	5 248	706 328	-
2026	704 398	10 495	704 398	-
2027	6 311 920	8	6 311 920	8
	9 131 442	8 866 437	9 131 442	3 582 377

För skulder till kreditinstitut finns ställda säkerheter på 0 (5 383) MSEK i Karo Healthcare-koncernen.

Det verkliga värdet avseende samtliga koncernens finansiella skulder överensstämmer med de redovisade värdena.

Not 24		Övriga kortfristiga skulder			
KSEK		KONCERNEN		MODERBOLAGET	
		2022	2021	2022	2021
Mervärdesskatt, Källskatt mm		128 133	64 685	25 914	2 350
		128 133	64 685	25 914	2 350

Not 25 Upplupna kostnader och förutbetalda intäkter				
KSEK	KONCERNEN		MODERBOLAGET	
	2022	2021	2022	2021
Upplupna personalrelaterade poster	83 986	60 386	10 256	6 839
Levererat ej fakturerat	79 984	29 994	49 827	10 246
Upplupna räntekostnader	31 956	2 603	31 956	2 603
Upplupen produktskatt	6 688	2 839	2 665	1 737
Upplupna returkostnader avseende produkters utgångsdatum	-	995	-	995
Upplupna kostnader för organisationsutveckling	15 693	13 939	15 593	13 939
Upplupna revisionskostnader	6 291	3 294	1 400	84
Upplupna redovisningstjänster	4 374	3 023	234	295
Upplupna frakt & distributionskostnader	3 359	1 189	3 292	1 189
Upplupna kostnader för marknadsstöd och kickback	67 464	39 625	8 688	13 311
Upplupen royalty	3 479			140 749
		1 708	75 008	
Förutbetalda intäkter	2 205	6 585	-1 007	5 958
Övriga intäktjusteringar	4 683	-	4 402	-
Övriga poster	43 583	18 901	21 533	9 232
	353 746	185 081	223 847	207 177

Not 26 Ställda säkerheter				
KSEK	KONCERNEN		MODERBOLAGET	
	2022	2021	2022	2021
Ställda säkerheter				
Aktier i dotterbolag	-	5 288 667	-	5 217 956
Företagsinteckningar	94 250	94 250	-	-

Not 27 Tilläggsinformation kassaflödesanalys				
KSEK	KONCERNEN		MODERBOLAGET	
	2022	2021	2022	2021
Ej likviditetspåverkande poster övrigt:				
Realisationsresultat anläggningstillgångar	3 216	4 256	-894	6 523
Koncernbidrag	-	-	-85 863	-194 102
Finansiella poster	99 980	28 808	248 649	47 285
Övriga poster	1 184	21 325	4 295	18 426
	104 380	54 388	166 187	-121 868
Erhållen ränta	2 609	209	77 343	39 333
Betald ränta	-344 879	-167 918	-294 165	-163 153
Betald uppläggningsavgift lån	-2 403	-18 353	-2 403	-18 353

KSEK	KONCERNEN		MODERBOLAGET	
	Likvida medel	Skulder till kreditinstitut	Leasing-skulder	Summa
Koncernen – Avstämning av nettoskulden				
Nettoskuld per 1 januari 2022	260 715	-5 655 511	-75 798	-5 470 593
Kassaflöden:				
- Upptagna lån/amortering	-	-2 991 042	-25 961	-3 017 534
- In och utbetalningar, övrigt	184 746	-2 403	-	182 343
Ej kassaflödespåverkande poster:				
- Tillkommande leasingavtal	-	-	8 858	9 389
- Valutakursdifferenser	6 966	-148 420	-	-141 454
- Periodiserade låneupptagningskostnader	-	-65 687	-	-65 687
NETTOSKULD PER 31 DECEMBER 2022	452 427	-8 863 063	-92 901	-8 503 537

NOTER

Not 27 fortsättning – Tilläggsinformation kassaflödesanalys

KSEK	Likvida medel	Skulder till kreditinstitut	Leasing-skulder	Summa
Koncernen – Avstämning av nettoskulden				
Nettoskuld per 1 januari 2021	570 391	-5 799 175	-48 548	-5 277 332
Kassaflöden:				
- Upptagna lån/amortering	-	100 659	23 585	124 244
- In och utbetalningar, övrigt	-310 805	-	-	-310 805
Ej kassaflödespåverkande poster:				
- Tillkommande leasingkontrakt	-	-	-50 792	-50 792
- Valutakursdifferenser	1 129	-29 868	-43	-28 743
- Periodiserade låneupptagningskostnader	-	-22 544	-	-22 544
- Övriga ej kassaflödespåverkande poster	-	95 418	-	95 418
NETTOSKULD PER 31 DECEMBER 2021	260 715	-5 655 511	-75 798	-5 470 593

KSEK	Likvida medel	Övriga finansiella tillgångar	Skulder till kreditinstitut	Summa
Moderbolaget – Avstämning av nettoskulden				
Nettoskuld per 1 januari 2022	209 642	1 243 347	-5 656 228	-4 203 239
Kassaflöden:				
- Upptagna lån/amortering	-	448 459	-2 991 042	-2 542 583
- In och utbetalningar, övrigt	156 718	-	-2 403	154 315
Ej kassaflödespåverkande poster:				
- Valutakursdifferenser	-	42 176	-148 420	-106 243
- Periodiserade låneupptagningskostnader	-	-	-64 970	-64 970
NETTOSKULD PER 31 DECEMBER 2022	366 360	1 733 982	-8 863 063	-6 762 720

KSEK	Likvida medel	Övriga finansiella tillgångar	Skulder till kreditinstitut	Summa
Moderbolaget – Avstämning av nettoskulden				
Nettoskuld per 1 januari 2021	103 410	1 139 428	-5 698 105	-4 455 267
Kassaflöden:				
- Upptagna lån/amortering	-	103 875	97 149	201 024
- In och utbetalningar, övrigt	106 232	-	-	106 232
Ej kassaflödespåverkande poster:				
- Valutakursdifferenser	-	44	-33 426	-33 382
- Periodiserade låneupptagningskostnader	-	-	-21 845	-21 845
- Övriga ej kassaflödespåverkande poster	-	-	-	-
NETTOSKULD PER 31 DECEMBER 2021	209 642	1 243 347	-5 656 228	-4 203 239

2023061907539

Not 28 Leasingavtal			
I koncernens balansräkning redovisas följande belopp relaterade till leasingavtal			
KSEK	KONCERNEN		
	2022	2021	
Nyttjanderättstillgångar			
Lokaler	66 504	66 212	
Fordon	24 524	6 823	
Summa	91 028	73 035	
Leasingskulder			
Långfristiga	60 921	51 391	
Kortfristiga	31 979	24 407	
	92 901	75 798	

För information om förfallostruktur avseende leasingskulder, se not 30
Tillkommande nyttjanderätter under 2022 uppgick till 48 730 (39 673) KSEK

I resultaträkningen redovisas följande belopp relaterade till leasingavtal:

KSEK	KONCERNEN		
	2022	2021	
Belopp redovisade i koncernens resultaträkning			
Avskrivningar på nyttjanderättstillgångar			
- Lokaler	21 378	20 859	
- Fordon	7 394	4 273	
Summa avskrivningar	28 772	25 132	
Räntekostnader för leasingskuld	4 703	4 588	
Kostnader hänförliga till korttidsleasingavtal	-2 326	466	
Summa kostnader relaterade till leasingavtal	31 149	30 187	

Det totala kassaflödet gällande leasingavtal var 25 960 (23 585) KSEK. Framtida åtaganden avseende korttidsleasingavtal (exkluderade från beräkningen av nyttjanderättstillgång och leasingskuld) uppgår per 2022-12-31 till 828 (0) KSEK.

i moderbolaget och leasingavgifter periodiseras linjärt över leasingperioden. Nyttjanderättstillgångar och leasingskulder redovisas således inte i moderbolagets balansräkning. Moderbolagets operationella leasingavtal utgörs i huvudsak av hyrda lokaler.

Operationell leasing i moderbolaget

Från och med den 1 januari 2019 redovisas leasingavtal för koncernen i enlighet med IFRS 16 Leasingavtal. IFRS 16 leasingavtal tillämpas inte

KSEK	MODERBOLAGET		
	2022	2021	
Årets operationella leasingavgifter avser:			
Lokalhyra	13 193	12 835	
Övriga leasingavgifter	-	-	
	13 193	12 835	

KSEK	MODERBOLAGET		
	2022	2021	
Framtida operationella minimileaseavgifter att betala:			
Inom ett år	11 456	12 468	
Senare än ett men inom fem år	11 429	27 836	
Senare än fem år	-	-	
	22 885	40 304	

NOTER

Not 29		Arvoden till revisorer			
KSEK	KONCERNEN		MODERBOLAGET		
	2022	2021	2022	2021	
EY					
Revisionsuppdrag	1 306	6 554	203	2 284	
Revisionsverksamhet utöver revisionsuppdrag	13	377	-	276	
Skatterådgivning	378	469	378	469	
Övriga tjänster	295	6 847	275	27	
Summa EY	1 992	14 247	855	3 056	
KPMG					
Revisionsuppdrag	6 500	-	2 900	-	
Revisionsverksamhet utöver revisionsuppdrag	-	-	-	-	
Skatterådgivning	370	-	370	-	
Övriga tjänster	106	-	-	-	
Summa KPMG	6 976	-	3 270	-	
Summa andra revisionsbolag	-	-	-	-	
TOTALA ARVODEN TILL REVISORER	8 969	14 247	4 125	3 056	

Not 30		Finansiella instrument och risker samt känslighetsanalys	
Finansiella instrument per kategori			
Finansiella tillgångar		2022	2021
Tillgångar i balansräkningen			
Kundfordringar och andra fordringar		830 093	648 269
Likvida medel		452 427	260 715
		1 282 520	908 984
Finansiella skulder			
		2022	2021
Skulder i balansräkningen			
Skulder till kreditinstitut		8 863 063	5 655 511
Leasingskulder		92 901	75 798
Övriga finansiella skulder		432 456	247 430
		9 388 420	5 978 738

Samtliga finansiella instrument är värderade till upplupet anskaffningsvärde. Verkligt värde överensstämmer med de redovisade värdena.

Löptidsanalys och kreditrisk

31 december 2022 (KSEK)	Mindre än 12 månader	Mellan 1 och 2 år	Mellan 3 och 5 år	Senare än 5 år	Summa avtalsenliga kassaflöden
Leverantörsskulder och andra skulder (exklusive icke finansiella skulder)	432 456	-	-	-	432 456
Lån Kreditinstitut	-	-	8 863 063	-	8 863 063
Leasingskulder	31 979	23 241	36 606	1 074	92 901
	464 436	23 241	8 899 669	1 074	9 388 420
31 december 2022 (KSEK)	Ej förfallna	Förfallna 0-3 mån	Förfallna 3-6 mån	Förfallna +6 mån	Summa
Kundfordringar	618 541	162 182	13 859	-	794 583
Kreditförlustreserv	-	-422	-6 833	-	-7 255
	618 541	161 760	7 026	-	787 327

Verkligt värde på kundfordringar överensstämmer med redovisade värden. Kreditkvalitet på ej reserverade fordringar bedöms vara god. Koncernen har ingen pant som säkerhet för dessa fordringar.

Not 30 fortsättning – Finansiella instrument och risker samt känslighetsanalys**Känslighetsanalys**

Effekt på koncernens intäkter och rörelseresultat, före säkringstransaktioner, om den svenska kronan stärks med 10%

Valuta (MSEK)	Intäkter	Rörelseresultat
DKK	-31,0	6,1
EUR	-168,0	-295,5
NOK	-78,7	-31,6
GBP	-48,6	1,8
Övriga	-15,8	11,4

Karo Healthcare är, liksom alla affärsföretag, utsatt för olika risker vilka förändras över tiden. Relevanta risker i Karo Healthcares fall kan delas upp i affärsrisker och finansiella risker. Karo Healthcares finanspolicy fastställer ansvarsfördelningen för finansverksamheten, vilka finansiella risker bolaget är villigt att ta samt riktlinjer för hur sådana risker ska minskas och hanteras. Den finansiella riskhanteringen är centraliserad och är finansdirektörens ansvar. Policyn, som varje år är föremål för genomgång och godkännande av Karo Healthcares styrelse, har utformats för kontroll och hantering av följande risker:

- Valutarisk
- Finansieringsrisk
- Likviditetsrisk
- Ränterisk
- Kreditrisk

Valutarisk

Förändringar i valutakurser påverkar Karo Healthcares resultat och egna kapital på olika sätt:

- Resultatet påverkas när intäkter och kostnader är denominerade i olika valutor – transaktionsrisk
- Resultatet påverkas när tillgångar och skulder är denominerade i olika valutor – omräkningsrisk

Operativa valutarisker

Karo Healthcare är verksam i en internationell bransch. Koncernens intäkter har till cirka 16,5 (24,5) procent varit i svenska kronor och cirka 20,4 (57,7) procent av kostnaderna uppstår i svenska kronor. Återstoden av Karo Healthcares kostnader är till övervägande delen i euro (EUR), norska kronor (NOK), danska kronor (DKK), brittiska pund (GBP). Detta leder till en exponering för valutafluktuationer, en kombination av både omräknings- och transaktionsrisker. Karo Healthcares rapportvaluta är svenska kronor.

Tabellen ovan visar effekten på Karo Healthcares intäkter och rörelseresultat om den svenska kronan stärks med 10 procent. Därvid har både omräknings- och transaktionsrisker beaktats. Den totala effekten på rörelseresultatet skulle vara -307,8 MSEK (-142,8) MSEK.

Vid årsslutet 2022 förelåg inga terminsaffärer. Rörelseresultatet för 2022 och 2021 har inte påverkats av några förfallna terminsaffärer.

Finansiella valutarisker

Valutarisker i finansiella flöden som kan hänföras till skulder och investeringar minskas genom att placeringar görs i svenska kronor, såvida inte en placering i utländsk valuta skulle utgöra säkring för en befintlig exponering.

Finansieringsrisk

Risken att bolaget inte kommer att ha kontinuerlig tillgång till nödvändig finansiering definieras som finansieringsrisk. Från tid till annan har bolaget anskaffat ytterligare kapital på kapitalmarknaden för att säkerställa tillräckliga medel med avseende på bolagets verksamhet och stabilitet. Målet är att alltid ha kapital som möjliggör fortsatt drift i minst tolv månader. En löpande översyn av finansieringsbehövet sker där en utvärdering av kapitalmarknadens utveckling i kombination med möjligheter till extern finansiering görs för att ta fram lämpliga finansieringsstrategier.

Likviditetsrisk

Likviditetsrisken avser risken för att bolaget inte har tillräckliga medel

tillgängliga för att betala kortfristiga förutsedda eller oförutsedda utgifter. Risken är förknippad med tillgång till och förfallostruktur avseende kortfristiga placeringar och risken att det inte finns någon marknad för ett specifikt instrument som företaget önskar avyttra. Likviditetsrisken hanteras genom att strukturera förfalldagar på placeringar baserat på kassaflödesprognoser och också genom att begränsa placeringar i obligationer med låg likviditet på andrahandsmarknaden. Vägd återstående löptid i kortfristiga placeringar uppgick vid årsskiftet till 0 (0) månader.

Ränterisk

Med ränterisk avses risken att verkligt värde eller framtida kassaflöden fluktuerar till följd av ändrade marknadsräntor. Företaget är huvudsakligen exponerad för ränterisk genom dess lånefinansiering. Lånen löper delvis med rörlig Ranta STIBOR och EURIBOR, vilket innebär att företagets framtida finansiella kostnader påverkas vid ändrade marknadsräntor.

Totala räntebärande lån i koncernen uppgår till 8 863,4 (5 731,3) MSEK och är hänförliga till banklån samt leasingskulder. Varav den korta delen uppgår till 0,4 (98,8) MSEK.

Kreditrisk i placeringar och kundfordringar

Kreditrisk avser risken för att Karo Healthcare inte erhåller betalning för en placering. Kreditrisken delas upp i emittentrisk och motpartsrisk. Emittentrisk är risken för att värdepappren, som Karo Healthcare har i sin ägo, förlorar sitt värde på grund av att emittenten inte kan uppfylla sina åtaganden i form av räntebetalningar och betalning på förfalldagen. Motpartsrisk är risken att den part som Karo Healthcare köper värdepapper från eller säljer värdepapper till inte kan tillhandahålla värdepapper eller göra betalningar enligt vad som har överenskommit.

I policyn hanteras kreditrisken genom att reglera vilka parter Karo Healthcare får göra affärer med och vilken kreditvärdighet som krävs för placeringar. Ingen väsentlig koncentration av kreditrisk förekommer. Kreditrisken i kundfordringar är mycket låg då kunderna är återkommande och framförallt utgörs av stora apotekskedjor.

NOTER

Not 31 Segmentsinformation

Baserat på den information som behandlas av koncernens ledningsgrupp och som används för att fatta strategiska beslut, består Karo Healthcares verksamhet av ett enda rörelsesegment, utveckling och försäljning av produkter till apotek, digitala distributionskanaler och

dagligvaruhandel. Vid utvärdering av verksamheten och i strategiska diskussioner och beslut görs för närvarande ingen nedbrytning av verksamheten i ytterligare rörelsesegment.

KSEK	KONCERNEN	
	2022	2021
Intäkter fördelade efter kundens hemvist		
Sverige	753 590	711 401
Norge	709 959	616 833
Danmark	304 153	292 118
Finland	141 989	152 305
Frankrike	250 719	171 309
Tyskland	459 642	169 284
Italien	252 818	126 547
Storbritannien	580 224	110 145
Övriga Europa	409 811	404 000
USA	19 878	19 145
Övriga världen	255 647	188 268
	4 138 430	2 961 354
Anläggningstillgångar fördelade efter Karo Healthcares hemvist		
Sverige	11 614 018	9 771 345
Norge	1 430 024	1 293 864
Belgien	3 405 759	36 918
Övriga Europa	50 107	-
	16 499 909	11 102 126

Not 32 Transaktioner med närstående

Den 16 augusti 2022, offentliggjorde Karo Intressenter AB ett kontant offentligt uppköpserbjudande till aktieägarna i Karo Healthcare Aktiebolag om förvärv av aktierna som inte redan innehades av Karo Intressenter.

I enlighet med Takeover-reglerna utfärdade av Kollegiet för svensk bolagsstyrning deltog en av styrelsemedlemmarna, Erika Henriksson, Partner på EQT Partners inte i handläggningen av eller beslutet avseende detta erbjudande. Vidare, såsom tidigare kommunicerats av Karo Healthcare och/eller Karo Intressenter, hade övriga ledamöter i Styrelsen samt bolagets CEO och CFO antingen investerat eller avser att investera i Karo Intressenter Holding AB, som i sin tur äger aktierna i Karo Intressenter. Karo Intressenter Holding AB och Karo Intressenter kontrolleras av EQT VIII.

Var och en av Styrelsens ledamöter bedömde effekten av sina respek-

tive investeringar i Karo Intressenter och kom fram till att ledamöterna kunde ha intressen i samband med erbjudandet som strider mot aktieägarnas intressen. Styrelsen beslöt därför att inte utfärda ett uttalande om Erbjudandet i enlighet med punkt II.19 i Takeover-reglerna. För att hantera intressekonflikten och iaktta bestämmelserna i Takeover-reglerna bemyndigade Styrelsen Karo Healthcares Head of Legal, Richard Edström, att företräda bolaget i frågor relaterade till erbjudandet. Roschier Advokatbyrå AB anlätades som legal rådgivare och Nordea Bank Abp utfärdade en oberoende fairness opinion i enlighet med Takeover-reglerna.

Utöver ovan samt ersättningar och löner till styrelse och ledande befattningshavare har inga transaktioner med närstående skett under räkenskapsåret eller föregående räkenskapsår.

Not 33 Viktiga händelser efter utgången av räkenskapsåret 2022

Den 16 januari, 2023, utsågs Michael Kaltenborn till Chief Strategy and Corporate Development Officer (CSDO).

Utnämningen av Michael Kaltenborn reflekterar företagens ambition att växa genom förvärv och fortsätta förvärva attraktiva varumärken och

produktportföljer inom hälsovård. Utnämningen stärker även den internationella profilen av Karo Healthcares organisation och ledningsgrupp.

Not 34 | Förslag till vinstdisposition

Belopp nedan anges i tusental svenska kronor

Till årsstämman förfogande står enligt balansräkningen för Karo Healthcare AB (publ) fritt eget kapital enligt nedan

Balanserade vinstmedel	683 341
Överkursfond	7 370 972
Årets resultat	-461 422
TOTAL	7 592 891
Styrelsen föreslår att vinstmedlen disponeras så att	
I ny räkning överförs	7 592 891
TOTAL	7 592 891

Definitioner nyckeltal

Nyckeltal	Definition	Syfte
Rörelseresultat	Resultat som inkluderar samtliga intäkter och kostnader av rörelsekaraktär, d.v.s. resultatet exklusive finansiella poster och inkomstskatt.	Normalt resultatmått enligt Svensk Årsredovisningsstandard.
Soliditet	Eget kapital i procent av totala tillgångar	Soliditet är relevant för investerare och andra intressenter som vill bedöma Bolagets finansiella stabilitet och förmåga att klara sig på lång sikt.
Bruttomarginal	Bruttoresultat i förhållande till Nettoomsättning.	Bruttomarginalen används för att visa bolagets marginal före påverkan av kostnader såsom försäljnings- och administrativa kostnaders samt utgifter för forskning och utveckling.

STYRELSENS UNDERSKRIFTER

Styrelsen och verkställande direktören försäkrar att koncernredovisningen har upprättats i enlighet med internationella redovisningsstandarder IFRS sådana de antagits av EU och ger en rättvisande bild av koncernens ställning och resultat. Årsredovisningen har upprättats i enlighet med god redovisningssed och ger en rättvisande bild av moderbolagets ställning och resultat.

Förvaltningsberättelsen för koncernen och moderbolaget ger en rättvisande översikt över utvecklingen av koncernens och moderbolagets verksamhet, ställning och resultat samt beskriver väsentliga risker och osäkerhetsfaktorer som moderbolaget och det företag som ingår i koncernen står inför. Resultat- och balansräkningarna kommer att föreläggas årsstämman den 5 maj 2023 för fastställande.

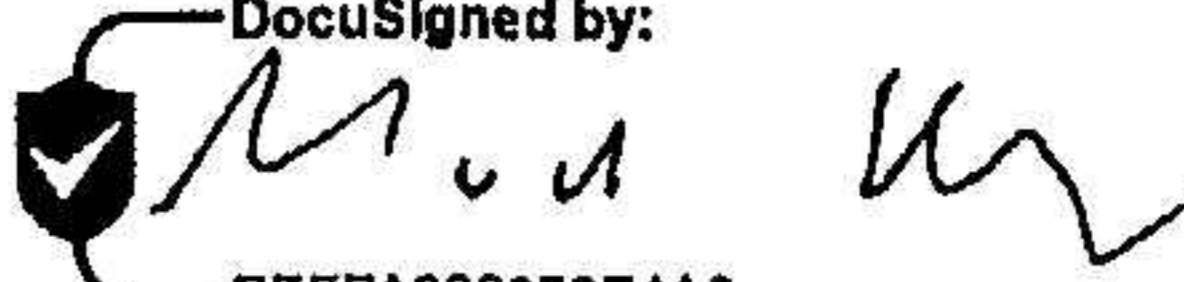
Stockholm den 21 April 2023

DocuSigned by:

 278297014C1346B...
 Patrick Smallcombe
 Styrelseordförande

DocuSigned by:

 AD9F7FF2AF4E494...
 Erika Henriksson
 Styrelseledamot

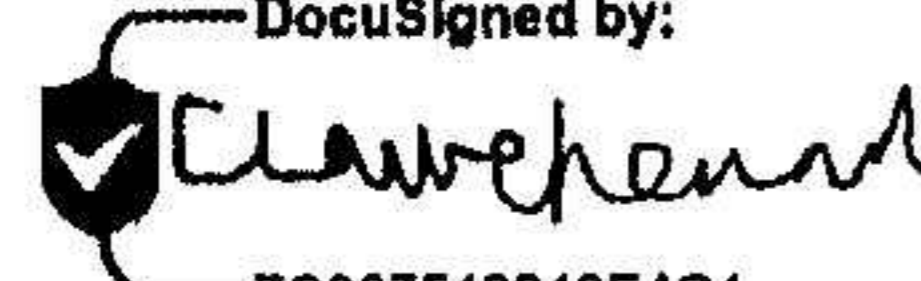
DocuSigned by:

 EEFFA022372E4A0...
 Mark Keatley
 Styrelseledamot

DocuSigned by:

 082000EA1C7F449...
 Uta Kemmerich-Keil
 Styrelseledamot

DocuSigned by:

 480BCEA9348D4CB...
 Kristofer Tonström
 Styrelseledamot

DocuSigned by:

 7C367542249E4C4...
 Claire Hennah
 Styrelseledamot

DocuSigned by:

 922873AF6428401...
 Flemming Ørnskov
 Styrelseledamot

DocuSigned by:

 4CF95BE742F8443...
 Christoffer Lorenzen
 Verkställande direktör

Vår revisionsberättelse har angivits den 21 April 2023

KPMG AB

DocuSigned by:

 BEC84D3C7822401...
 Håkan Olsson Reising
 Auktoriserad Revisor

REVISIONSBERÄTTELSE

Till bolagsstämman i Karo Healthcare AB,
org. nr 556309-3359

Rapport om årsredovisningen och koncernredovisningen

Uttalanden

Vi har utfört en revision av årsredovisningen och koncernredovisningen för Karo Healthcare AB för år 2022.

Enligt vår uppfattning har årsredovisningen upprättats i enlighet med årsredovisningslagen och ger en i alla väsentliga avseenden rättvisande bild av moderbolagets finansiella ställning per den 31 december 2022 och av dess finansiella resultat och kassaflöde för året enligt årsredovisningslagen. Koncernredovisningen har upprättats i enlighet med årsredovisningslagen och ger en i alla väsentliga avseenden rättvisande bild av koncernens finansiella ställning per den 31 december 2022 och av dess finansiella resultat och kassaflöde för året enligt International Financial Reporting Standards (IFRS), så som de antagits av EU, och årsredovisningslagen. Förvaltningsberättelsen är förenlig med årsredovisningens och koncernredovisningens övriga delar. Vi tillstyrker därför att bolagsstämman fastställer resultaträkningen och balansräkningen för moderbolaget och för koncernen.

Grund för uttalanden

Vi har utfört revisionen enligt International Standards on Auditing (ISA) och god revisionssed i Sverige. Vårt ansvar enligt dessa standarder beskrivs närmare i avsnittet Revisorns ansvar. Vi är oberoende i förhållande till moderbolaget och koncernen enligt god revisorssed i Sverige och har i övrigt fullgjort vårt yrkesetiska ansvar enligt dessa krav.

Vi anser att de revisionsbevis vi har inhämtat är tillräckliga och ändamålsenliga som grund för våra uttalanden.

Övriga upplysningar

Revisionen av årsredovisningen och koncernredovisningen för år 2021 har utförts av en annan revisor som lämnat en revisionsberättelse daterad den 12 april 2022 med omodifierade uttalanden i Rapport om årsredovisningen och koncernredovisningen.

Styrelsens och verkställande direktörens ansvar

Det är styrelsen och verkställande direktören som har ansvaret för att årsredovisningen och koncernredovisningen upprättas och att de ger en rättvisande bild enligt årsredovisningslagen och, vad gäller koncernredovisningen, enligt IFRS så som de antagits av EU. Styrelsen och verkställande direktören ansvarar även för den interna kontroll som de bedömer är nödvändig för att upprätta en årsredovisning och koncernredovisning som inte innehåller några väsentliga felaktigheter, vare sig dessa beror på oegentligheter eller misstag.

Vid upprättandet av årsredovisningen och koncernredovisningen ansvarar styrelsen och verkställande direktören för bedömningen av bolagets och koncernens förmåga att fortsätta verksamheten. De upplyser, när så är tillämpligt, om förhållanden som kan påverka förmågan att fortsätta verksam-

heten och att använda antagandet om fortsatt drift.

Antagandet om fortsatt drift tillämpas dock inte om styrelsen och verkställande direktören avser att likvidera bolaget, upphöra med verksamheten eller inte har något realistiskt alternativ till att göra något av detta.

Revisorns ansvar

Våra mål är att uppnå en rimlig grad av säkerhet om huruvida årsredovisningen och koncernredovisningen som helhet inte innehåller några väsentliga felaktigheter, vare sig dessa beror på oegentligheter eller misstag, och att lämna en revisionsberättelse som innehåller våra uttalanden. Rimlig säkerhet är en hög grad av säkerhet, men är ingen garanti för att en revision som utförs enligt ISA och god revisionsmed i Sverige alltid kommer att upptäcka en väsentlig felaktighet om en sådan finns. Felaktigheter kan uppstå på grund av oegentligheter eller misstag och anses vara väsentliga om de enskilt eller tillsammans rimligen kan förväntas påverka de ekonomiska beslut som användare fattar med grund i årsredovisningen och koncernredovisningen.

Som del av en revision enligt ISA använder vi professionellt omdöme och har en professionellt skeptisk inställning under hela revisionen. Dessutom:

- identifierar och bedömer vi riskerna för väsentliga felaktigheter i årsredovisningen och koncernredovisningen, vare sig dessa beror på oegentligheter eller misstag, utformar och utför granskningsåtgärder bland annat utifrån dessa risker och inhämtar revisionsbevis som är tillräckliga och ändamålsenliga för att utgöra en grund för våra uttalanden. Risker för att inte upptäcka en väsentlig felaktighet till följd av oegentligheter är högre än för en väsentlig felaktighet som beror på misstag, eftersom oegentligheter kan innefatta agerande i maskopi, förfalskning, avsiktliga utelämnanden, felaktig information eller åsidosättande av intern kontroll.
- skaffar vi oss en förståelse av den del av bolagets interna kontroll som har betydelse för vår revision för att utforma granskningsåtgärder som är lämpliga med hänsyn till omständigheterna, men inte för att uttala oss om effektiviteten i den interna kontrollen.
- utvärderar vi lämpligheten i de redovisningsprinciper som används och rimligheten i styrelsens och verkställande direktörens uppskattningar i redovisningen och tillhörande upplysningar.
- drar vi en slutsats om lämpligheten i att styrelsen och verkställande direktören använder antagandet om fortsatt drift vid upprättandet av årsredovisningen och koncernredovisningen. Vi drar också en slutsats, med grund i de inhämtade revisionsbevisen, om huruvida det finns någon väsentlig osäkerhetsfaktor som avser sådana händelser eller förhållanden som kan leda till betydande tvivel om bolagets och koncernens förmåga att fortsätta verksamheten. Om vi drar slutsatsen att det finns en väsentlig osäkerhetsfaktor, måste vi i revisionsberättelsen fästa uppmärksamheten på upplysningarna i årsredovisningen och koncernredovisningen om den väsentliga osäkerhetsfaktorn eller, om sådana upplysningar är otillräckliga, modifiera uttalandet om årsredovisningen och koncernredovisningen. Våra slutsatser baseras på de revisionsbevis som inhämtas fram

REVISIONSBERÄTTELSE

2023061907543

till datumet för revisionsberättelsen. Dock kan framtida händelser eller förhållanden göra att ett bolag och en koncern inte längre kan fortsätta verksamheten.

- utvärderar vi den övergripande presentationen, strukturen och innehållet i årsredovisningen och koncernredovisningen, däribland upplysningarna, och om årsredovisningen och koncernredovisningen återger de underliggande transaktionerna och händelserna på ett sätt som ger en rättvisande bild.
- inhämtar vi tillräckliga och ändamålsenliga revisionsbevis avseende den finansiella informationen för enheterna eller affärsaktiviteterna inom koncernen för att göra ett uttalande avseende koncernredovisningen. Vi ansvarar för styrning, övervakning och utförande av koncernrevisionen. Vi är ensamt ansvariga för våra uttalanden.

Vi måste informera styrelsen om bland annat revisionens planerade omfattning och inriktning samt tidpunkten för den. Vi måste också informera om betydelsefulla iakttagelser under revisionen, däribland de eventuella betydande brister i den interna kontrollen som vi identifierat.

Rapport om andra krav enligt lagar och andra författningar

Uttalanden

Utöver vår revision av årsredovisningen och koncernredovisningen har vi även utfört en revision av styrelsens och verkställande direktörens förvaltning för Karo Healthcare AB för år 2022 samt av förslaget till dispositioner beträffande bolagets vinst eller förlust.

Vi tillstyrker att bolagsstämman disponerar vinsten enligt förslaget i förvaltningsberättelsen och beviljar styrelsens ledamöter och verkställande direktören ansvarsfrihet för räkenskapsåret.

Grund för uttalanden

Vi har utfört revisionen enligt god revisionsred i Sverige. Vårt ansvar enligt denna beskrivs närmare i avsnittet Revisorns ansvar. Vi är oberoende i förhållande till moderbolaget och koncernen enligt god revisorsred i Sverige och har i övrigt fullgjort vårt yrkesetiska ansvar enligt dessa krav.

Vi anser att de revisionsbevis vi har inhämtat är tillräckliga och ändamålsenliga som grund för våra uttalanden.

Styrelsens och verkställande direktörens ansvar

Det är styrelsen som har ansvaret för förslaget till dispositioner beträffande bolagets vinst eller förlust. Vid förslag till utdelning innefattar detta bland annat en bedömning av om utdelningen är försvarlig med hänsyn till de krav som bolagets och koncernens verksamhetsart, omfattning och risker ställer på storleken av moderbolagets och koncernens egna kapital, konsolideringsbehov, likviditet och ställning i övrigt. Styrelsen ansvarar för bolagets organisation och förvaltningen av bolagets angelägenheter. Detta innefattar bland annat att fortlöpande bedöma bolagets och koncernens ekonomiska situation och att tillse att bolagets organisation är utformad så att bokföringen, medelsförvaltningen och

bolagets ekonomiska angelägenheter i övrigt kontrolleras på ett betryggande sätt. Verkställande direktören ska sköta den löpande förvaltningen enligt styrelsens riktlinjer och anvisningar och bland annat vidta de åtgärder som är nödvändiga för att bolagets bokföring ska fullgöras i överensstämmelse med lag och för att medelsförvaltningen ska skötas på ett betryggande sätt.

Revisorns ansvar

Vårt mål beträffande revisionen av förvaltningen, och därmed vårt uttalande om ansvarsfrihet, är att inhämta revisionsbevis för att med en rimlig grad av säkerhet kunna bedöma om någon styrelseledamot eller verkställande direktören i något väsentligt avseende:

- företagit någon åtgärd eller gjort sig skyldig till någon försummelse som kan föranleda ersättningskyldighet mot bolaget, eller
- på något annat sätt handlat i strid med aktiebolagslagen, årsredovisningslagen eller bolagsordningen.

Vårt mål beträffande revisionen av förslaget till dispositioner av bolagets vinst eller förlust, och därmed vårt uttalande om detta, är att med rimlig grad av säkerhet bedöma om förslaget är förenligt med aktiebolagslagen.

Rimlig säkerhet är en hög grad av säkerhet, men ingen garanti för att en revision som utförs enligt god revisionsred i Sverige alltid kommer att upptäcka åtgärder eller försummelser som kan föranleda ersättningskyldighet mot bolaget, eller att ett förslag till dispositioner av bolagets vinst eller förlust inte är förenligt med aktiebolagslagen.

Som en del av en revision enligt god revisionsred i Sverige använder vi professionellt omdöme och har en professionellt skeptisk inställning under hela revisionen. Granskningen av förvaltningen och förslaget till dispositioner av bolagets vinst eller förlust grundar sig främst på revisionen av räkenskaper. Vilka tillkommande granskningsåtgärder som utförs baseras på vår professionella bedömning med utgångspunkt i risk och väsentlighet. Det innebär att vi fokuserar granskningen på sådana åtgärder, områden och förhållanden som är väsentliga för verksamheten och där avsteg och överträdelser skulle ha särskild betydelse för bolagets situation. Vi går igenom och prövar fattade beslut, beslutsunderlag, vidtagna åtgärder och andra förhållanden som är relevanta för vårt uttalande om ansvarsfrihet. Som underlag för vårt uttalande om styrelsens förslag till dispositioner beträffande bolagets vinst eller förlust har vi granskat om förslaget är förenligt med aktiebolagslagen.

Stockholm den 21 April 2023
KPMG AB

DocuSigned by:

BEC84D3C7822401...
Håkan Olsson Reising
Auktoriserad revisor

ÅRSSTÄMMA

Årsstämma i Karo Healthcare Aktiefbolag (publ) äger rum den 5 maj 2023. Kallelse till årsstämman publiceras på Karo Healthcares hemsida, www.karohealthcare.se

mailto:info@karohealthcare.se

2023061907544

Editor:

Karo Healthcare AB

Design & production:

Studio C

Photos:

Filter Management /
Studio C

Copy:

Simple Revolution

Karo Healthcare AB

Box 16184

103 24 Stockholm

Besöksadress:

Klara Norra Kyrkogata 33

111 22 Stockholm

+46 10 330 23 10

info@karohealthcare.se

karo[®]
healthcare

2023061907545

Certificate Of Completion

Envelope Id: 84C0DAB8AE3D4F1C9A7CAB21FC220ED8
Subject: Complete with DocuSign: Karo_AR_2022_Financial_SE.pdf
Source Envelope:
Document Pages: 55
Certificate Pages: 10
AutoNav: Enabled
Envelopeld Stamping: Enabled
Time Zone: (UTC+01:00) Brussels, Copenhagen, Madrid, Paris

Status: Completed

Envelope Originator:
Anna-Klara Hallingstrom
1155 Avenue of the Americas
New York, NY 10036
anna-klara.hallingstrom@whitecase.com
IP Address: 212.181.106.67

Record Tracking

Status: Original
4/21/2023 1:24:38 PM
Holder: Anna-Klara Hallingstrom
anna-klara.hallingstrom@whitecase.com

Location: DocuSign

Signer Events

Christoffer Lorenzen
christoffer.lorenzen@karo.com
Security Level: Email, Account Authentication
(None), Digital Certificate

Signature

DocuSigned by:
Christoffer Lorenzen
4CF95BE742F8443...

Timestamp

Sent: 4/21/2023 4:54:00 PM
Viewed: 4/21/2023 4:55:38 PM
Signed: 4/21/2023 4:56:02 PM

Signature Provider Details:

Signature Type: DocuSign Protect & Sign (Client ID: dde5e85d-4085-40b6-8785-da3ccd16d81e)
Signature Issuer: DocuSign Cloud Signing CA - S11
Signature Adoption: Pre-selected Style
Using IP Address: 2.106.17.88
Signature Provider Location: https://ps-ws.dsf.docuign.net/ds-server/s/noauth/psm/tsp/sign/psm-docusign/2PSIGAES/SERVID02

Authentication Details

Identity Verification Details:
Workflow ID: fb5ca6b5-7de6-4bc0-a5d3-9e905659e347
Workflow Name: DocuSign ID Verification with EU Advanced
Workflow Description: This recipient will need to verify with a government approved ID and sign with EU Advanced signature. Make sure the name entered matches their ID.
Identification Method: Electronic ID
Type of Electronic ID: MitID
Transaction Unique ID: 4a016f1b-ae03-5d2a-ae15-14f8ccb1219e
Country or Region of ID: DK
Result: Passed
Performed: 4/21/2023 4:55:17 PM

Electronic Record and Signature Disclosure:

Accepted: 4/21/2023 4:55:38 PM
ID: ce80c63b-07fe-4d30-b0d1-d1eff6d68b31

Claire Mary Hennah
clairehennah@gmail.com
Security Level: Email, Account Authentication
(None), Digital Certificate

DocuSigned by:
Claire Hennah
7C387542249E4C4...

Sent: 4/21/2023 4:53:53 PM
Viewed: 4/21/2023 6:06:56 PM
Signed: 4/21/2023 6:07:40 PM

Signature Provider Details:

Signature Type: DocuSign Protect & Sign (Client ID: dde5e85d-4085-40b6-8785-da3ccd16d81e)
Signature Issuer: DocuSign Cloud Signing CA - S11
Signature Adoption: Drawn on Device
Using IP Address: 82.15.114.15
Signature Provider Location: https://ps-ws.dsf.docuign.net/ds-server/s/noauth/psm/tsp/sign/psm-docusign/2PSIGAES/SERVID02

Authentication Details

Signer Events**Signature****Timestamp****Identity Verification Details:**

Workflow ID: fb5ca6b5-7de6-4bc0-a5d3-9e905659e347

Workflow Name: DocuSign ID Verification with EU Advanced

Workflow Description: This recipient will need to verify with a government approved ID and sign with EU Advanced signature. Make sure the name entered matches their ID.

Identification Method: Government Issued Id Document

Type of Document: Photo ID

Identification Level: ID Only

Transaction Unique ID: 3c4dd537-a771-5723-b3b2-e609cdce44b4

Country or Region of ID: GB

Result: Passed

Performed: 4/21/2023 6:06:11 PM

Electronic Record and Signature Disclosure:

Accepted: 4/21/2023 6:06:56 PM

ID: cc2367c8-86e5-4bfa-8153-e9b42c0d9376

Erika Henriksson

erika.henriksson@eqtpartners.com

Director

Security Level: Email, Account Authentication (None), Digital Certificate

Signature Provider Details:

Signature Type: DocuSign Protect & Sign (Client

ID: dde5e85d-4085-40b6-8785-da3ccd16d81e)

Signature Issuer: DocuSign Cloud Signing CA -

S11



Signature Adoption: Uploaded Signature Image

Using IP Address: 46.39.116.145

Sent: 4/21/2023 4:53:55 PM

Viewed: 4/21/2023 5:06:28 PM

Signed: 4/21/2023 5:06:45 PM

Authentication Details**Identity Verification Details:**

Workflow ID: fb5ca6b5-7de6-4bc0-a5d3-9e905659e347

Workflow Name: DocuSign ID Verification with EU Advanced

Workflow Description: This recipient will need to verify with a government approved ID and sign with EU Advanced signature. Make sure the name entered matches their ID.

Identification Method: Electronic ID

Type of Electronic ID: BankID Sweden

Transaction Unique ID: c826ee15-3bcb-535c-a2aa-1425f6960800

Country or Region of ID: SE

Result: Passed

Performed: 4/21/2023 5:06:08 PM

Electronic Record and Signature Disclosure:

Accepted: 4/21/2023 5:06:28 PM

ID: 346d2d7a-c449-4539-a509-9b5b6cfb6ac4

Flemming Ørnskov

flemming.ornskov@galderma.com

CEO

Galderma

Security Level: Email, Account Authentication (None), Digital Certificate


Signature Provider Details:

Signature Type: DocuSign Protect & Sign (Client

ID: dde5e85d-4085-40b6-8785-da3ccd16d81e)

Signature Issuer: DocuSign Cloud Signing CA -

S11



Signature Adoption: Drawn on Device

Using IP Address: 188.62.199.111

Sent: 4/21/2023 4:53:56 PM

Resent: 4/21/2023 8:18:53 PM

Resent: 4/21/2023 10:17:06 PM

Resent: 4/21/2023 11:26:30 PM

Viewed: 4/21/2023 11:38:32 PM

Signed: 4/21/2023 11:38:49 PM

Authentication Details**Identity Verification Details:**

Workflow ID: fb5ca6b5-7de6-4bc0-a5d3-9e905659e347

Workflow Name: DocuSign ID Verification with EU Advanced

Workflow Description: This recipient will need to verify with a government approved ID and sign with EU Advanced signature. Make sure the name entered matches their ID.

Identification Method: Government Issued Id Document

Type of Document: Passport

Identification Level: ID Only

Transaction Unique ID: 0e3afb24-ffc0-571b-9144-9bc99016bd59

Country or Region of ID: CH

Result: Failed

Performed: 4/21/2023 11:30:01 PM

2023061907546

Signer Events

Signature

Timestamp

Identity Verification Details:

Workflow ID: fb5ca6b5-7de6-4bc0-a5d3-9e905659e347
Workflow Name: DocuSign ID Verification with EU Advanced
Workflow Description: This recipient will need to verify with a government approved ID and sign with EU Advanced signature. Make sure the name entered matches their ID.
Identification Method: Government Issued Id Document
Type of Document: Passport
Identification Level: ID Only
Transaction Unique ID: 0e3afb24-ffc0-571b-9144-9bc99016bd59
Country or Region of ID: CH
Result: Failed
Performed: 4/21/2023 11:30:36 PM

Identity Verification Details:

Workflow ID: fb5ca6b5-7de6-4bc0-a5d3-9e905659e347
Workflow Name: DocuSign ID Verification with EU Advanced
Workflow Description: This recipient will need to verify with a government approved ID and sign with EU Advanced signature. Make sure the name entered matches their ID.
Identification Method: Government Issued Id Document
Type of Document: Passport
Identification Level: ID Only
Transaction Unique ID: 0e3afb24-ffc0-571b-9144-9bc99016bd59
Country or Region of ID: CH
Result: Failed
Performed: 4/21/2023 11:31:26 PM

Identity Verification Details:

Workflow ID: fb5ca6b5-7de6-4bc0-a5d3-9e905659e347
Workflow Name: DocuSign ID Verification with EU Advanced
Workflow Description: This recipient will need to verify with a government approved ID and sign with EU Advanced signature. Make sure the name entered matches their ID.
Identification Method: Government Issued Id Document
Type of Document: Photo ID
Identification Level: ID Only
Transaction Unique ID: 0e3afb24-ffc0-571b-9144-9bc99016bd59
Country or Region of ID: CH
Result: Failed
Performed: 4/21/2023 11:33:00 PM

Identity Verification Details:

Workflow ID: fb5ca6b5-7de6-4bc0-a5d3-9e905659e347
Workflow Name: DocuSign ID Verification with EU Advanced
Workflow Description: This recipient will need to verify with a government approved ID and sign with EU Advanced signature. Make sure the name entered matches their ID.
Result: Passed - Manually accepted - Reauthentication required
Transaction Unique ID: 0e3afb24-ffc0-571b-9144-9bc99016bd59
Performed: 4/21/2023 11:37:33 PM

Identity Verification Details:

Workflow ID: fb5ca6b5-7de6-4bc0-a5d3-9e905659e347
Workflow Name: DocuSign ID Verification with EU Advanced
Workflow Description: This recipient will need to verify with a government approved ID and sign with EU Advanced signature. Make sure the name entered matches their ID.
Identification Method: ReAuthentication
Reauthentication Method: SMS
Phone number: +41 79 770 68 63
Identification Level: ID Only
Transaction Unique ID: 0e3afb24-ffc0-571b-9144-9bc99016bd59
Result: Passed
Performed: 4/21/2023 11:38:17 PM

Electronic Record and Signature Disclosure:

Accepted: 12/7/2022 9:04:16 PM
ID: cd174ee0-6cba-41ec-b444-21bf69b6d34f

Signer Events


Kristofer Tonström
kristofer.tonstrom@clasohlson.se
Ceo

Security Level: Email, Account Authentication (None), Digital Certificate

Signature Provider Details:

Signature Type: DocuSign Protect & Sign (Client ID: dde5e85d-4085-40b6-8785-da3ccd16d81e)
Signature Issuer: DocuSign Cloud Signing CA - SI1

Signature

DocuSigned by:

489BCEA9348D4CB...

Signature Adoption: Drawn on Device
Using IP Address: 46.59.80.140

Signature Provider Location: <https://ps-ws.dsf.docusign.net/ds-server/s/noauth/psm/tsp/sign/psm-docusign/2PSIGAES/SERVID02>

Timestamp

Sent: 4/21/2023 4:53:56 PM
Viewed: 4/21/2023 6:28:53 PM
Signed: 4/21/2023 6:29:51 PM

Authentication Details

Identity Verification Details:

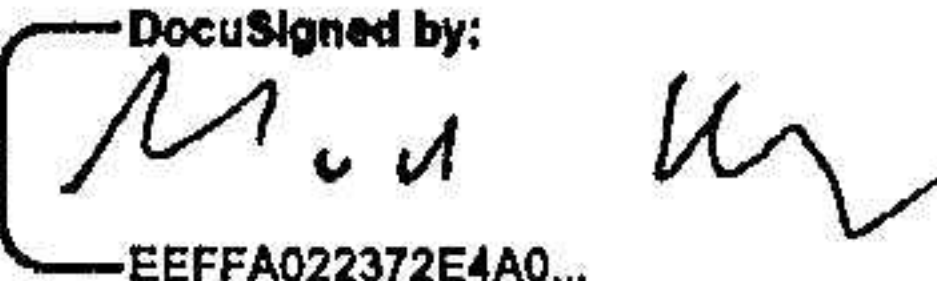
Workflow ID: fb5ca6b5-7de6-4bc0-a5d3-9e905659e347
Workflow Name: DocuSign ID Verification with EU Advanced
Workflow Description: This recipient will need to verify with a government approved ID and sign with EU Advanced signature. Make sure the name entered matches their ID.

Identification Method: Electronic ID
Type of Electronic ID: BankID Sweden
Transaction Unique ID: 743e0e12-0aed-576e-a0e2-ef7f6a01e6c7
Country or Region of ID: SE
Result: Passed
Performed: 4/21/2023 6:27:57 PM

Electronic Record and Signature Disclosure:

Accepted: 4/21/2023 6:28:53 PM
ID: 7fc21a8f-2ee2-4419-b0da-9778f80f3e66

Mark Burgess Keatley
mkeatley@ridgemarkadvisors.onmicrosoft.com
Security Level: Email, Account Authentication (None), Digital Certificate

DocuSigned by:

EEFFA022372E4A0...

Signature Adoption: Drawn on Device
Using IP Address: 86.151.205.148

Signature Provider Location: <https://ps-ws.dsf.docusign.net/ds-server/s/noauth/psm/tsp/sign/psm-docusign/2PSIGAES/SERVID02>

Sent: 4/21/2023 4:53:57 PM
Resent: 4/21/2023 8:18:54 PM
Viewed: 4/21/2023 8:32:30 PM
Signed: 4/21/2023 8:32:54 PM

Authentication Details

Identity Verification Details:

Workflow ID: fb5ca6b5-7de6-4bc0-a5d3-9e905659e347
Workflow Name: DocuSign ID Verification with EU Advanced
Workflow Description: This recipient will need to verify with a government approved ID and sign with EU Advanced signature. Make sure the name entered matches their ID.

Identification Method: Government Issued Id Document
Type of Document: Photo ID
Identification Level: ID Only
Transaction Unique ID: 3ea03ccc-004f-5634-9f4d-87df01eae1f6
Country or Region of ID: CH
Result: Failed - incorrect signer name
Performed: 4/21/2023 6:48:06 PM

Identity Verification Details:

Workflow ID: fb5ca6b5-7de6-4bc0-a5d3-9e905659e347
Workflow Name: DocuSign ID Verification with EU Advanced
Workflow Description: This recipient will need to verify with a government approved ID and sign with EU Advanced signature. Make sure the name entered matches their ID.

Identification Method: Government Issued Id Document
Type of Document: Passport
Identification Level: ID Only
Transaction Unique ID: 8212357b-be97-5527-8f1a-6ce060175b56
Country or Region of ID: GB
Result: Passed
Performed: 4/21/2023 8:32:06 PM

Electronic Record and Signature Disclosure:

Accepted: 10/20/2020 11:29:04 PM
ID: d55bb049-a3ff-4a18-bd44-490c07e757c1

2023061907547

Signer Events

Patrick Smallcombe
psmallcop@gmail.com
Security Level: Email, Account Authentication (None), Digital Certificate

Signature

DocuSigned by:
Patrick Smallcombe
278297014C1346B...

Timestamp

Sent: 4/21/2023 4:53:58 PM
Viewed: 4/21/2023 7:41:57 PM
Signed: 4/21/2023 7:42:14 PM

Signature Provider Details:

Signature Type: DocuSign Protect & Sign (Client ID: dde5e85d-4085-40b6-8785-da3ccd16d81e)
Signature Issuer: DocuSign Cloud Signing CA - S11
Signature Adoption: Pre-selected Style
Using IP Address: 163.116.248.33
Signature Provider Location: https://ps-ws.dsf.docuign.net/ds-server/s/noauth/psm/tsp/sign/psm-docusign/2PSIGAES/SERVID02

Authentication Details

Identity Verification Details:
Workflow ID: fb5ca6b5-7de6-4bc0-a5d3-9e905659e347
Workflow Name: DocuSign ID Verification with EU Advanced
Workflow Description: This recipient will need to verify with a government approved ID and sign with EU Advanced signature. Make sure the name entered matches their ID.
Identification Method: Government Issued Id Document
Type of Document: Photo ID
Identification Level: ID Only
Transaction Unique ID: 76fbe72d-a50f-53ab-91f5-d4bc4e76f0d4
Country or Region of ID: US
Result: Failed
Performed: 4/21/2023 7:33:52 PM

Identity Verification Details:
Workflow ID: fb5ca6b5-7de6-4bc0-a5d3-9e905659e347
Workflow Name: DocuSign ID Verification with EU Advanced
Workflow Description: This recipient will need to verify with a government approved ID and sign with EU Advanced signature. Make sure the name entered matches their ID.
Identification Method: Government Issued Id Document
Type of Document: Photo ID
Identification Level: ID Only
Transaction Unique ID: 76fbe72d-a50f-53ab-91f5-d4bc4e76f0d4
Country or Region of ID: US
Result: Failed
Performed: 4/21/2023 7:39:28 PM

Identity Verification Details:
Workflow ID: fb5ca6b5-7de6-4bc0-a5d3-9e905659e347
Workflow Name: DocuSign ID Verification with EU Advanced
Workflow Description: This recipient will need to verify with a government approved ID and sign with EU Advanced signature. Make sure the name entered matches their ID.
Identification Method: Government Issued Id Document
Type of Document: Photo ID
Identification Level: ID Only
Transaction Unique ID: 76fbe72d-a50f-53ab-91f5-d4bc4e76f0d4
Country or Region of ID: US
Result: Passed
Performed: 4/21/2023 7:41:31 PM

Electronic Record and Signature Disclosure:

Accepted: 12/7/2022 11:29:51 AM
ID: 24b6fa8c-7aa5-4f28-9705-4b4b8fc1e823

Uta Kemmerich-Keil
kemmerich@rotor-kraftwerke.de
Security Level: Email, Account Authentication (None), Digital Certificate

DocuSigned by:
Uta Kemmerich-Keil
082000EA1C7F449...

Sent: 4/21/2023 4:53:59 PM
Resent: 4/21/2023 8:18:54 PM
Resent: 4/21/2023 10:17:07 PM
Viewed: 4/21/2023 10:54:57 PM
Signed: 4/21/2023 10:55:21 PM

Signature Provider Details:

Signature Type: DocuSign Protect & Sign (Client ID: dde5e85d-4085-40b6-8785-da3ccd16d81e)
Signature Issuer: DocuSign Cloud Signing CA - S11
Signature Adoption: Drawn on Device
Using IP Address: 81.47.45.4
Signature Provider Location: https://ps-ws.dsf.docuign.net/ds-server/s/noauth/psm/tsp/sign/psm-docusign/2PSIGAES/SERVID02

Authentication Details

Signer Events**Signature****Timestamp****Identity Verification Details:**

Workflow ID: fb5ca6b5-7de6-4bc0-a5d3-9e905659e347

Workflow Name: DocuSign ID Verification with EU Advanced

Workflow Description: This recipient will need to verify with a government approved ID and sign with EU Advanced signature. Make sure the name entered matches their ID.

Identification Method: Government Issued Id Document

Type of Document: Passport

Identification Level: ID Only

Transaction Unique ID: 03a6e3ec-ca78-58b6-96b4-1cadd03077bc

Country or Region of ID: DE

Result: Passed

Performed: 4/21/2023 10:54:22 PM

Electronic Record and Signature Disclosure:

Accepted: 11/15/2021 1:26:50 PM

ID: ef62e013-c320-4254-9ab6-e7b9ed323e6f

Håkan Reising

hakan.reising@kpmg.se

KPMG AB

Security Level: Email, Account Authentication (None), Digital Certificate

Signature Provider Details:


Signature Type: DocuSign Protect & Sign (Client

ID: dde5e85d-4085-40b6-8785-da3ccd16d81e)

Signature Provider Location: https://ps-ws.dsf.docusi

Signature Issuer: DocuSign Cloud Signing CA - gn.net/ds-server/s/noauth/psm/tsp/sign/psm-docusig

SI1



Signature Adoption: Pre-selected Style

Using IP Address: 146.247.241.152

Sent: 4/21/2023 4:53:59 PM

Resent: 4/21/2023 11:38:52 PM

Resent: 4/21/2023 11:41:06 PM

Viewed: 4/21/2023 11:45:04 PM

Signed: 4/21/2023 11:45:35 PM

Authentication Details**Identity Verification Details:**

Workflow ID: fb5ca6b5-7de6-4bc0-a5d3-9e905659e347

Workflow Name: DocuSign ID Verification with EU Advanced

Workflow Description: This recipient will need to verify with a government approved ID and sign with EU Advanced signature. Make sure the name entered matches their ID.

Identification Method: Electronic ID

Type of Electronic ID: BankID Sweden

Transaction Unique ID: 4a591b15-be0c-5ced-bf97-673dd2ee9c3b

Country or Region of ID: SE

Result: Passed

Performed: 4/21/2023 4:55:11 PM

Identity Verification Details:

Workflow ID: fb5ca6b5-7de6-4bc0-a5d3-9e905659e347

Workflow Name: DocuSign ID Verification with EU Advanced

Workflow Description: This recipient will need to verify with a government approved ID and sign with EU Advanced signature. Make sure the name entered matches their ID.

Identification Method: Electronic ID

Type of Electronic ID: BankID Sweden

Transaction Unique ID: bfd0f8ce-2d40-56cd-9773-29e5c9e402b1

Country or Region of ID: SE

Result: Passed

Performed: 4/21/2023 11:44:43 PM

Identity Verification Details:

Workflow ID: fb5ca6b5-7de6-4bc0-a5d3-9e905659e347

Workflow Name: DocuSign ID Verification with EU Advanced

Workflow Description: This recipient will need to verify with a government approved ID and sign with EU Advanced signature. Make sure the name entered matches their ID.

Identification Method: Electronic ID

Type of Electronic ID: BankID Sweden

Transaction Unique ID: 168909d2-eca8-55eb-9832-c36dea006bcf

Country or Region of ID: SE

Result: Passed

Performed: 4/21/2023 11:47:17 PM

Electronic Record and Signature Disclosure:

Accepted: 4/21/2023 4:55:33 PM

ID: 2bd55176-d205-4d47-a523-1fc3b303908c

In Person Signer Events**Signature****Timestamp**

2023061907548

Editor Delivery Events	Status	Timestamp
Agent Delivery Events	Status	Timestamp
Intermediary Delivery Events	Status	Timestamp
Certified Delivery Events	Status	Timestamp
Carbon Copy Events	Status	Timestamp
Witness Events	Signature	Timestamp
Notary Events	Signature	Timestamp
Envelope Summary Events	Status	Timestamps
Envelope Sent	Hashed/Encrypted	4/21/2023 4:54:01 PM
Envelope Updated	Security Checked	4/21/2023 5:09:29 PM
Envelope Updated	Security Checked	4/21/2023 5:44:00 PM
Certified Delivered	Security Checked	4/21/2023 11:45:04 PM
Signing Complete	Security Checked	4/21/2023 11:45:35 PM
Completed	Security Checked	4/21/2023 11:45:36 PM
Payment Events	Status	Timestamps
Electronic Record and Signature Disclosure		

ELECTRONIC RECORD AND SIGNATURE DISCLOSURE

From time to time, White & Case - EU (we, us or Company) may be required by law to provide to you certain written notices or disclosures. Described below are the terms and conditions for providing to you such notices and disclosures electronically through the DocuSign system. Please read the information below carefully and thoroughly, and if you can access this information electronically to your satisfaction and agree to this Electronic Record and Signature Disclosure (ERSD), please confirm your agreement by selecting the check-box next to 'I agree to use electronic records and signatures' before clicking 'CONTINUE' within the DocuSign system.

Getting paper copies

At any time, you may request from us a paper copy of any record provided or made available electronically to you by us. You will have the ability to download and print documents we send to you through the DocuSign system during and immediately after the signing session and, if you elect to create a DocuSign account, you may access the documents for a limited period of time (usually 30 days) after such documents are first sent to you. After such time, if you wish for us to send you paper copies of any such documents from our office to you, you will be charged a \$0.00 per-page fee. You may request delivery of such paper copies from us by following the procedure described below.

Withdrawing your consent

If you decide to receive notices and disclosures from us electronically, you may at any time change your mind and tell us that thereafter you want to receive required notices and disclosures only in paper format. How you must inform us of your decision to receive future notices and disclosure in paper format and withdraw your consent to receive notices and disclosures electronically is described below.

Consequences of changing your mind

If you elect to receive required notices and disclosures only in paper format, it will slow the speed at which we can complete certain steps in transactions with you and delivering services to you because we will need first to send the required notices or disclosures to you in paper format, and then wait until we receive back from you your acknowledgment of your receipt of such paper notices or disclosures. Further, you will no longer be able to use the DocuSign system to receive required notices and consents electronically from us or to sign electronically documents from us.

All notices and disclosures will be sent to you electronically

2023061907549

Unless you tell us otherwise in accordance with the procedures described herein, we will provide electronically to you through the DocuSign system all required notices, disclosures, authorizations, acknowledgements, and other documents that are required to be provided or made available to you during the course of our relationship with you. To reduce the chance of you inadvertently not receiving any notice or disclosure, we prefer to provide all of the required notices and disclosures to you by the same method and to the same address that you have given us. Thus, you can receive all the disclosures and notices electronically or in paper format through the paper mail delivery system. If you do not agree with this process, please let us know as described below. Please also see the paragraph immediately above that describes the consequences of your electing not to receive delivery of the notices and disclosures electronically from us.

How to contact White & Case - EU:

You may contact us to let us know of your changes as to how we may contact you electronically, to request paper copies of certain information from us, and to withdraw your prior consent to receive notices and disclosures electronically as follows:

To contact us by email send messages to: matthew.mcconnell@whitecase.com

To advise White & Case - EU of your new email address

To let us know of a change in your email address where we should send notices and disclosures electronically to you, you must send an email message to us at matthew.mcconnell@whitecase.com and in the body of such request you must state: your previous email address, your new email address. We do not require any other information from you to change your email address.

If you created a DocuSign account, you may update it with your new email address through your account preferences.

To request paper copies from White & Case - EU

To request delivery from us of paper copies of the notices and disclosures previously provided by us to you electronically, you must send us an email to matthew.mcconnell@whitecase.com and in the body of such request you must state your email address, full name, mailing address, and telephone number. We will bill you for any fees at that time, if any.

To withdraw your consent with White & Case - EU

To inform us that you no longer wish to receive future notices and disclosures in electronic format you may:

- i. decline to sign a document from within your signing session, and on the subsequent page, select the check-box indicating you wish to withdraw your consent, or you may;
- ii. send us an email to matthew.mcconnell@whitecase.com and in the body of such request you must state your email, full name, mailing address, and telephone number. We do not need any other information from you to withdraw consent.. The consequences of your withdrawing consent for online documents will be that transactions may take a longer time to process..

Required hardware and software

The minimum system requirements for using the DocuSign system may change over time. The current system requirements are found here: <https://support.docusign.com/guides/signer-guide-signing-system-requirements>.

Acknowledging your access and consent to receive and sign documents electronically

To confirm to us that you can access this information electronically, which will be similar to other electronic notices and disclosures that we will provide to you, please confirm that you have read this ERSD, and (i) that you are able to print on paper or electronically save this ERSD for your future reference and access; or (ii) that you are able to email this ERSD to an email address where you will be able to print on paper or save it for your future reference and access. Further, if you consent to receiving notices and disclosures exclusively in electronic format as described herein, then select the check-box next to 'I agree to use electronic records and signatures' before clicking 'CONTINUE' within the DocuSign system.

By selecting the check-box next to 'I agree to use electronic records and signatures', you confirm that:

- You can access and read this Electronic Record and Signature Disclosure; and
- You can print on paper this Electronic Record and Signature Disclosure, or save or send this Electronic Record and Disclosure to a location where you can print it, for future reference and access; and
- Until or unless you notify White & Case - EU as described above, you consent to receive exclusively through electronic means all notices, disclosures, authorizations, acknowledgements, and other documents that are required to be provided or made available to you by White & Case - EU during the course of your relationship with White & Case - EU.