

Styrelsen för

**Meridiq AB**  
Org nr 559241-1812

får härmed avge

# Årsredovisning

för räkenskapsåret 1 januari 2024 – 31 december 2024


| <b><u>Innehåll:</u></b>  | <b><u>sida</u></b> |
|--|--------------------|
| <b>Förvaltningsberättelse</b>                                      | <b>2</b>           |
| <b>Resultaträkning</b>   | <b>3</b>           |
| <b>Balansräkning</b>   | <b>4</b>           |
| <b>Noter med redovisningsprinciper och<br/>Bokslutskommentarer</b> | <b>6</b>           |
| <b>Underskrifter</b>   | <b>7</b>           |

## **Fastställelseintyg**

Undertecknad ledamot av bolagets styrelse intygar härmed, dels att den här kopian av årsredovisningen överensstämmer med originalet, dels att resultat- och balansräkningen fastställts på ordinarie bolagsstämma den 28 mars 2025. Bolagsstämman beslöt att godkänna styrelsens förslag till resultatdisposition.

Stockholm 2025-03-28

Rickard Nurlin



Meridiq AB  
559241-1812

## FÖRVALTNINGSBERÄTTELSE

Årsredovisningen är upprättad i svenska kronor SEK. Företagets säte är i Stockholm.

### Verksamhet

Meridiq grundades 2020 med syfte att förenkla journalföringen för kliniker. Mottot är "Alla ska ha råd med ett bra journalsystem". Meridiqs kunder är privata kliniker där fokus är på hudvård och skönhet.

Under 2024 lanserade Meridiq ett kassasystem och ledningssystem samt vidareutvecklade befintliga tjänster, inklusive det integrerade bokningssystemet. Detta är ett viktigt steg för att bredda vårt erbjudande och stärka vårt ekosystem för kliniker.

| Eget kapital   | Aktie-<br>Kapital | Erhållna<br>ägartillskott | Överkurs-<br>fond | Balanserat<br>resultat | Årets<br>resultat |
|--|-------------------|---------------------------|-------------------|------------------------|-------------------|
| <b>Vid årets början</b>                                | 29 412            | 424 000                   | 3 295 588         | -18 632                | -1 346 622        |
| Disposition av vinstmedel enligt<br>bolagsstämmobeslut |                   |                           |                   | -1 346 622             | 1 346 622         |
| Erhålla aktieägartillskott                             |                   |                           |                   |                        |                   |
| Årets resultat   |                   |                           |                   |                        | -393 879          |
| <b>Vid årets slut</b>                                  | 29 412            | 424 000                   | 3 295 588         | -1 365 254             | -393 879          |
| <b>Flerårsöversikt</b>                                 | <b>2024</b>       | <b>2023</b>               | <b>2022</b>       | <b>2021</b>            | <b>2020</b>       |
| Nettoomsättning, tkr                                   | 1 678             | 1 424                     | 634               | 135                    | 4                 |
| Resultat efter finansiella poster, tkr                 | -394              | -1 347                    | -7                | -157                   | -55               |
| Soliditet  | 97%               | 91%                       | 82%               | 98%                    | 86%               |

\*Definition av nyckeltal, se tilläggsupplysningar

### Förslag till disposition beträffande bolagets vinst

Styrelsen föreslår att till förfogande stående vinstmedel:

|                        |       |            |
|------------------------|-------|------------|
| Balanserat resultat    |       | -1 365 254 |
| årets förlust          |       | -393 879   |
|                        | Summa | -1 759 133 |
| Styrelsen föreslår att |       |            |
| i ny räkning överföres |       | -1 759 133 |
|                        | Summa | -1 759 133 |

Vad beträffar företagets resultat och ställning i övrigt, hänvisas till efterföljande resultat- och balansräkningar med tillhörande bokslutskommentarer.

Meridiq AB  
559241-1812

**RESULTATRÄKNING**

| Belopp i kr  | Not | 2024-01-01<br>2024-12-31 | 2023-01-01<br>2023-12-31 |
|--|-----|--------------------------|--------------------------|
| <b>Rörelsens intäkter m.m</b>                        |     |                          |                          |
| Nettoomsättning                                      |     | 1 677 585                | 1 423 782                |
|  |     | 1 677 585                | 1 423 782                |
| <b>Rörelsens kostnader</b>                           |     |                          |                          |
| Övriga externa kostnader                             |     | -1 463 619               | -2 486 985               |
| Personalkostnader                                    |     | -14 320                  | 0                        |
| Avskrivning immateriella anläggningstillgångar       | 2   | -580 870                 | -331 399                 |
|  |     | -2 058 809               | -2 818 384               |
| <b>RÖRELSERESULTAT</b>                               |     | -381 224                 | -1 394 602               |
| <b>Resultat från finansiella investeringar</b>       |     |                          |                          |
| Ränteintäkter och liknande poster                    |     | 15 156                   | 51 809                   |
| Räntekostnader och liknande poster                   |     | -27 811                  | -3 829                   |
|  |     | -12 655                  | 47 980                   |
| <b>RESULTAT EFTER FINANSIELLA POSTER</b>             |     | -393 879                 | -1 346 622               |
| <b>RESULTAT FÖRE BOKSLUTSDISPOSITIONER OCH SKATT</b> |     | -393 879                 | -1 346 622               |
| <b>RESULTAT FÖRE SKATT</b>                           |     | -393 879                 | -1 346 622               |
| Skatt på årets resultat                              |     | 0                        | 0                        |
| <b>ÅRETS RESULTAT</b>                                |     | -393 879                 | -1 346 622               |

Meridiq AB  
559241-1812

**BALANSRÄKNING**

| Belopp i kr                                  | Not | 2024-12-31       | 2023-12-31       |
|--|-----|------------------|------------------|
| <b>TILLGÅNGAR</b>                            |     |                  |                  |
| <b>Anläggningstillgångar</b>                 |     |                  |                  |
| Balanserade utgifter utveckling              | 2   | 1 843 012        | 1 176 531        |
|  |     | <u>1 843 012</u> | <u>1 176 531</u> |
| <b>Summa anläggningstillgångar</b>           |     | 1 843 012        | 1 176 531        |
| <b>OMSÄTTNINGSTILLGÅNGAR</b>                 |     |                  |                  |
| <b>Kortfristiga fordringar</b>               |     |                  |                  |
| Kundfordringar                               |     | 1 966            | 0                |
| Övriga fordringar                            |     | 44 899           | 151 014          |
| Förutbetalda kostnader och upplupna intäkter |     | 70 179           | 120 662          |
| <b>Summa kortfristiga fordringar</b>         |     | <u>117 044</u>   | <u>271 676</u>   |
| <b>Kassa och bank</b>                        |     | 86 273           | 1 174 366        |
| <b>Summa omsättningstillgångar</b>           |     | 203 317          | 1 446 042        |
| <b>SUMMA TILLGÅNGAR</b>                      |     | 2 046 329        | 2 622 573        |

**Meridiq AB**  
559241-1812

**BALANSRÄKNING**

| Belopp i kr                                  | Not | 2024-12-31       | 2023-12-31       |
|--|-----|------------------|------------------|
| <b>EGET KAPITAL OCH SKULDER</b>              |     |                  |                  |
| <b>Eget kapital</b>                          |     |                  |                  |
| Bundet eget kapital                          |     |                  |                  |
| Aktiekapital                                 |     | 29 412           | 29 412           |
|  |     | <u>29 412</u>    | <u>29 412</u>    |
| Fritt eget kapital                           |     |                  |                  |
| Balanserad vinst eller förlust               |     | -1 365 254       | -18 632          |
| Erhålla aktieägartillskott                   |     | 424 000          | 424 000          |
| Överkursfond                                 |     | 3 295 588        | 3 295 588        |
| Årets resultat                               |     | -393 879         | -1 346 622       |
|  |     | <u>1 960 455</u> | <u>2 354 334</u> |
| <b>Summa eget kapital</b>                    |     | <u>1 989 867</u> | <u>2 383 746</u> |
| <b>Kortfristiga skulder</b>                  |     |                  |                  |
| Leverantörsskulder                           |     | 41 243           | 111 175          |
| Övriga skulder                               |     | 11 219           | 0                |
| Upplupna kostnader och förutbetalda intäkter |     | 4 000            | 127 652          |
| <b>Summa kortfristiga skulder</b>            |     | <u>56 462</u>    | <u>238 827</u>   |
| <b>SUMMA EGET KAPITAL OCH SKULDER</b>        |     | 2 046 329        | 2 622 573        |

**Meridiq AB**  
559241-1812

## TILLÄGG SUPPLYSNINGAR

### Not 1 Redovisnings- och värderingsprinciper

#### ALLMÄNNA UPPLYSNINGAR

##### **Redovisningsprinciper**

Företaget tillämpar årsredovisningslagen samt Bokföringsnämndens allmänna råd BFNAR 2012:1 Årsredovisning och koncernredovisning. K3. Då det är första gången detta samlade regelverk tillämpats innebär det byte av redovisningsprincip. Detta har dock inte väsentligt påverkat jämförbarheten med föregående år trots att företaget valt att tillämpa 3 kap. 5 § fjärde stycket ÅRL och inte räknat om jämförelsetalen.

Fordringar har upptagits till de belopp varmed de beräknas inflyta.

Övriga tillgångar och skulder har upptagits till anskaffningsvärden där inget annat anges.

##### **Intäktsredovisning**

Intäkter har tagits upp till verkligt värde av vad som erhållits eller kommer att erhållas och redovisas i den omfattning det är sannolikt att de ekonomiska fördelarna kommer att tillgodogöras bolaget och intäkterna kan beräknas på ett tillförlitligt sätt.

##### **Immateriella tillgångar**

Företaget redovisar internt upparbetade immateriella anläggningstillgångar enligt aktiveringsmodellen. Det innebär att samtliga utgifter som avser framtagandet av en internt upparbetad immateriell anläggningstillgång aktiveras och skrivs av under tillgångens beräknade nyttjandeperiod, under förutsättningarna att kriterierna i BFNAR 2012:1 är uppfyllda.

##### **Avskrivning anläggningstillgångar**

Balanserade utgifter för forsknings- och utvecklingsarbeten: 5 år

##### **Inkomstskatter**

Total skatt utgörs av aktuell skatt och uppskjuten skatt. Skatter redovisas i resultaträkningen, utom då underliggande transaktion redovisas direkt mot eget kapital varvid tillhörande skatteeffekter redovisas i eget kapital. Uppskjuten skattefordran avseende underskottsavdrag eller andra framtida skattemässiga avdrag redovisas i den utsträckning det är sannolikt att avdraget kan avräknas mot överskott vid framtida beskattning.

##### **Aktuell skatt**

Aktuell skatt avser inkomstskatt för innevarande räkenskapsår samt den del av tidigare räkenskapsårs inkomstskatt som ännu inte redovisats. Aktuell skatt beräknas utifrån den skattesats som gäller per balansdagen.

##### **Definition av nyckeltal**

###### *Soliditet*

Justerat eget kapital i procent av balansomslutning.

**Meridiq AB**  
559241-1812

## UPPLYSNINGAR TILL RESULTATRÄKNINGEN

### Ersättning till anställda

Bolaget har inte haft några anställda, ingen lön eller andra ersättningar har utbetalts.

### Not 2 Balanserade utgifter för utvecklingsarbeten och liknande arbeten


|   | 2024-12-31        | 2023-12-31       |
|---|-------------------|------------------|
| Ingående anskaffningsvärden                     | 1 656 994         | 538 294          |
| Inköp   | 1 247 351         | 1 118 700        |
| <b>Utgående ackumulerade anskaffningsvärden</b> | <b>2 904 345</b>  | <b>1 656 994</b> |
| Ingående ack avskrivningar                      | -480 463          | -149 064         |
| Årets avskrivningar                             | -580 870          | -331 399         |
| <b>Utgående ackumulerade avskrivningar</b>      | <b>-1 061 333</b> | <b>-480 463</b>  |
| <b>Utgående redovisat värde</b>                 | <b>1 843 012</b>  | <b>1 176 531</b> |

### Not 3 Ställda säkerheter

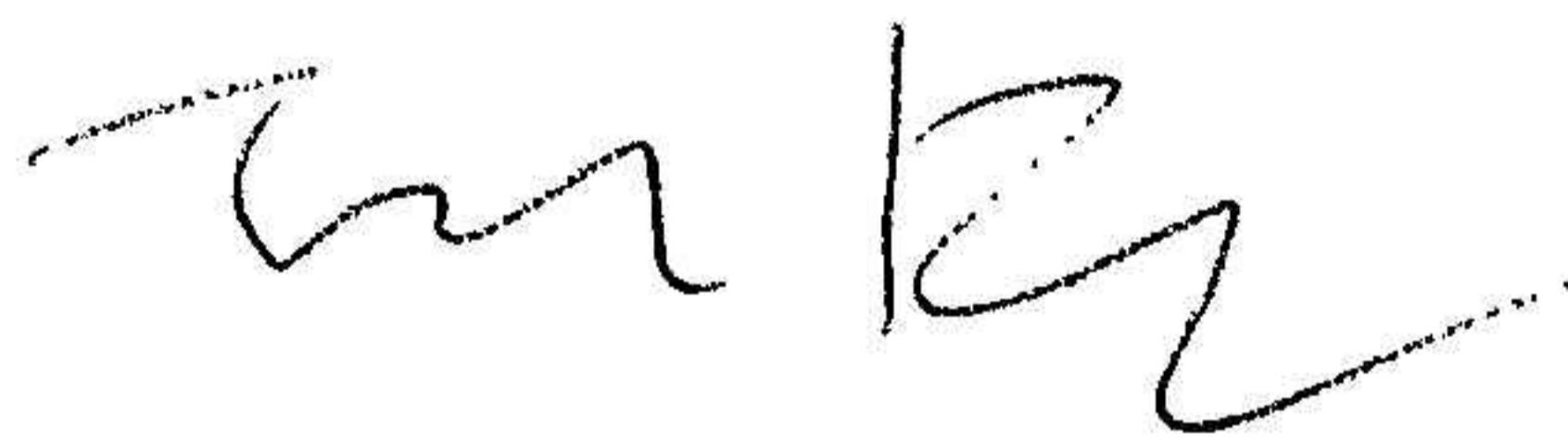
Inga ställda säkerheter eller företagsimteckningar finns.

Stockholm den 28 mars 2025

Rickard Nurlin



Johannes Falk



Niclas Andersson

