

Årsredovisning
och
Koncernredovisning
för
Keila Holding AB
559012-0548

Räkenskapsåret

2022-05-01 - 2023-04-30

Fastställelseintyg

Undertecknad styrelseledamot i Keila Holding AB intygar att resultaträkningen och balansräkningen i årsredovisningen för moderbolaget samt koncernresultaträkningen och koncernbalansräkningen har fastställts på årsstämma 2023-09-28. Årsstämman beslutade att godkänna styrelsens förslag till resultatdisposition.

Jag intygar också att innehållet i årsredovisningen och revisionsberättelsen stämmer överens med originalen.

Ystad 2023-09-28


Gustav Antonsson

Styrelsen och verkställande direktören för Keila Holding AB avger följande årsredovisning och koncernredovisning för räkenskapsåret 2022-05-01 - 2023-04-30.

Årsredovisningen är upprättad i svenska kronor, SEK. Om inte annat särskilt anges, redovisas alla belopp i tusentals kronor (Tkr). Uppgifter inom parentes avser föregående år.

Förvaltningsberättelse

Information om verksamheten

Företaget bedriver diverse specialiserad bygg- och anläggningsverksamhet, förvaltning av värdepapper och likvida medel samt därmed förenlig verksamhet.

I koncernen ingår det helägda dotterföretaget Antonssons Fastighets AB samt det helägda dotterföretaget YGT Fastighets AB

Antonssons Fastighets AB, orgnr 559365-5821, ska bedriva fastighetsförvaltning och med inköpta tjänster uppföra byggnad för förvaltning samt bedriva därmed förenlig verksamhet. Företaget har sitt säte i Ystad.

YGT Fastighets AB, orgnr 559335-0233, ska förvärva, utveckla, förvalta och bedriva uthyrning av fastigheter och därmed förenlig verksamhet. Företaget har sitt säte i Burlöv.

Företaget har sitt säte i Simrishamn.

Väsentliga händelser under räkenskapsåret

Kriget i Ukraina har påverkat den dagliga driften i form av ökade leveranstider och väsentligt högre priser på material och drivmedel. Detta har påverkat bolagen genom att det har tårt på marginalerna i projekten men trots detta har marginalerna varit goda.

Dotterbolagen Antonssons Mark & Entreprenad AB och Antonssons Maskin AB såldes under räkenskapsåret genom att överlåta samtliga aktier till BIDCO ILAB AB.

Bolaget har lämnat ett villkorat aktieägartillskott till YGT Fastighets AB med 100 tkr, ett aktieägartillskott till

AB TUMULT Restauranger med 600 tkr samt ett till Antonssons Fastighets AB med 1 000 tkr.

Bolaget har även anskaffat aktier i YGT Fastighets AB med totalt 1 865 tkr inklusive aktieägartillskott.

Förväntad framtida utveckling samt väsentliga risker och osäkerhetsfaktorer

Räntehöjningarna, en kraftig inflation kopplad till energipriser som världen aldrig tidigare skådat riskerar att bromsa orderingången då beställarna ej får ekonomi i projekten är en stor osäkerhetsfaktor.

Hållbarhetsupplysningar

Koncernen har en hållbarhetspolicy som innefattar att minska koncernens miljöpåverkan genom att i den mån det är möjligt återvinna material i anläggningsprojekten.



Ägarförhållanden

Namn	Antal aktier	Antal röster
Gustav Antonsson	250	250
Anny Lindvall Antonsson	250	250

Flerårsöversikt (Tkr)

Koncernen	2022/23	2021/22	2020/21	2019/20
Nettoomsättning	155 978	262 620	229 120	179 052
Resultat efter finansiella poster	72 746	23 653	17 164	7 126
Soliditet (%)	90,7	36,6	31,8	27,0

Moderbolaget	2022/23	2021/22	2020/21	2019/20	2018/19
Resultat efter finansiella poster	109 674	12 424	4 930	-70	4 490
Soliditet (%)	95,5	86,8	97,0	91,7	88,1

För definitioner av nyckeltal, se Redovisnings- och värderingsprinciper.

Förändring av eget kapital

Koncernen	Aktie- kapital	Annat eget kapital inkl. årets resultat		Totalt
Belopp vid årets ingång	50	48 053		48 103
Utdelning		-12 000		-12 000
Årets resultat		72 747		72 747
Belopp vid årets utgång	50	108 800		108 850

Moderbolaget	Aktie- kapital	Balanserat resultat	Årets resultat	Totalt
Belopp vid årets ingång	50	97	12 424	12 571
Disposition enligt beslut av årsstämman:				
Utdelning på extra bolagsstämma		-12 000		-12 000
Balanseras i ny räkning		12 424	-12 424	0
Årets resultat			109 674	109 674
Belopp vid årets utgång	50	521	109 674	110 245



Förslag till vinstdisposition

Styrelsen föreslår att till förfogande stående vinstmedel (kronor):

balanserad vinst	521 695
årets vinst	109 673 836
	110 195 531

disponeras så att	
i ny räkning överföres	110 195 531
	110 195 531

Koncernens och moderbolagets resultat och ställning i övrigt framgår av efterföljande resultat- och balansräkningar samt kassaflödesanalyser med noter.



Koncernens Resultaträkning

Tkr

	Not	2022-05-01 -2023-04-30	2021-05-01 -2022-04-30
Rörelsens intäkter			
Nettoomsättning		155 978	262 620
Övriga rörelseintäkter		63 986	4 006
Summa rörelsens intäkter		219 964	266 626
Rörelsens kostnader			
Råvaror och förnödenheter		-86 339	-154 535
Övriga externa kostnader	2, 3	-16 005	-19 919
Personalkostnader	4	-33 631	-51 330
Avskrivningar och nedskrivningar av materiella och immateriella anläggningstillgångar		-10 604	-16 614
Övriga rörelsekostnader		-37	0
Summa rörelsens kostnader		-146 616	-242 398
Rörelseresultat		73 348	24 228
Resultat från finansiella poster			
Övriga ränteintäkter och liknande resultatposter		51	0
Räntekostnader och liknande resultatposter	5	-653	-575
Summa från finansiella poster		-602	-575
Resultat efter finansiella poster		72 746	23 654
Skatt på årets resultat	6	0	-3 000
Uppskjuten skatt	6	0	-1 610
Årets resultat		72 747	19 044



Koncernens Balansräkning

Tkr

Not 2023-04-30 2022-04-30

TILLGÅNGAR

Anläggningstillgångar

Materiella anläggningstillgångar

Byggnader och mark	7	13 699	8 632
Maskiner och andra tekniska anläggningar	8	0	40 523
Inventarier, verktyg och installationer	9	1 597	14 432
Pågående nyanläggningar och förskott avseende materiella anläggningstillgångar	10	18 393	0
Summa materiella anläggningstillgångar		33 689	63 586

Finansiella anläggningstillgångar

Andelar i intresseföretag och gemensamt styrda företag	11, 12	625	25
Ägarintressen i övriga företag	13, 14	45 752	515
Andra långfristiga värdepappersinnehav	15	300	300
Andra långfristiga fordringar	16	34 817	54
Summa finansiella anläggningstillgångar		81 494	894
Summa anläggningstillgångar		115 183	64 481

Omsättningstillgångar

Varulager m m

Råvaror och förnödenheter		0	3 951
Förskott till leverantörer		54	0
Summa varulager		54	3 951

Kortfristiga fordringar

Kundfordringar		77	34 325
Fordringar hos övriga företag som det finns ett ägarintresse i		1 639	0
Övriga fordringar		1 124	2 606
Upparbetad men ej fakturerad intäkt	17	0	16 257
Förutbetalda kostnader och upplupna intäkter	18	51	1 799
Summa kortfristiga fordringar		2 891	54 986

Kassa och bank

Summa omsättningstillgångar		4 797	67 038
------------------------------------	--	--------------	---------------

SUMMA TILLGÅNGAR

119 980 131 519



Koncernens Balansräkning

Tkr

Not 2023-04-30 2022-04-30

EGET KAPITAL OCH SKULDER

Eget kapital	19		
Eget kapital hänförligt till moderföretagets aktieägare			
Aktiekapital		50	50
Annat eget kapital inklusive årets resultat		108 800	48 053
Eget kapital hänförligt till moderföretagets aktieägare		108 850	48 103
Summa eget kapital		108 850	48 103
Avsättningar			
Avsättningar för uppskjuten skatt	20	338	4 792
Summa avsättningar		338	4 792
Långfristiga skulder	21, 22		
Skulder till kreditinstitut		4 881	20 570
Övriga skulder		243	1 335
Summa långfristiga skulder		5 124	21 905
Kortfristiga skulder	22		
Skulder till kreditinstitut		275	9 092
Fakturerad men ej upparbetad intäkt	23	0	10 379
Leverantörsskulder		602	21 782
Skulder till övr. företag som det finns ett ägarintresse i		0	500
Aktuella skatteskulder		32	2 843
Övriga skulder		4 642	3 637
Upplupna kostnader och förutbetalda intäkter	24	117	8 486
Summa kortfristiga skulder		5 668	56 719
SUMMA EGET KAPITAL OCH SKULDER		119 980	131 520



Koncernens

Kassaflödesanalys

Tkr

	Not	2022-05-01 -2023-04-30	2021-05-01 -2022-04-30
Den löpande verksamheten			
Resultat efter finansiella poster	25	72 746	23 653
Justeringar för poster som inte ingår i kassaflödet m.m	26	10 604	16 614
Betald skatt		-2 811	-1 930
Kassaflöde från den löpande verksamheten före förändringar av rörelsekapital		80 539	38 338
Kassaflöde från förändringar i rörelsekapital			
Förändring av varulager och pågående arbeten		3 897	-2 866
Förändring kundfordringar		34 248	-8 887
Förändring av kortfristiga fordringar		17 849	-5 900
Förändring leverantörsskulder		-21 180	4 283
Förändring av kortfristiga skulder		-22 723	1 813
Kassaflöde från den löpande verksamheten		92 630	26 780
Investeringsverksamheten			
Investeringar i materiella anläggningstillgångar	7, 8, 9	-25 626	-15 689
Försäljning av materiella anläggningstillgångar	7, 8, 9	44 919	8 963
Investeringar i intresseföretag	11, 12	-600	-25
Placeringar i övriga finansiella anläggningstillgångar	13, 15, 16	-80 000	-869
Kassaflöde från investeringsverksamheten		-61 307	-7 620
Finansieringsverksamheten			
Upptagna lån		9 879	9 223
Amortering av lån		-39 930	-20 234
Utbetald utdelning		-7 520	-5 000
Kassaflöde från finansieringsverksamheten		-37 571	-16 011
Årets kassaflöde		-6 248	3 149
Likvida medel vid årets början		8 100	4 951
Likvida medel vid årets slut	27	1 852	8 100



**Moderbolagets
Resultaträkning**

Tkr

	Not	2022-05-01 -2023-04-30	2021-05-01 -2022-04-30
Rörelsens kostnader			
Övriga externa kostnader	3	-124	-125
Summa rörelsens kostnader		-124	-125
Rörelseresultat	28	-124	-125
Resultat från finansiella poster			
Resultat från andelar i koncernföretag		109 748	12 550
Övriga ränteintäkter och liknande resultatposter		51	0
Räntekostnader och liknande resultatposter	5	-1	-1
Summa resultat från finansiella poster		109 798	12 549
Resultat efter finansiella poster		109 674	12 424
Resultat före skatt	6	109 674	12 424
Årets resultat		109 674	12 424



Moderbolagets Balansräkning

Tkr

Not 2023-04-30 2022-04-30

TILLGÅNGAR

Anläggningstillgångar

Finansiella anläggningstillgångar

Andelar i koncernföretag	29, 30	3 165	6 700
Fordringar hos koncernföretag	31	27 396	0
Andelar i intresseföretag och gemensamt styrda företag	11, 12	625	25
Ägarintressen i övriga företag	13, 14	45 752	515
Andra långfristiga värdepappersinnehav	15	300	300
Andra långfristiga fordringar	16	34 817	0
Summa finansiella anläggningstillgångar		112 055	7 540
Summa anläggningstillgångar		112 055	7 540

Omsättningstillgångar

Kortfristiga fordringar

Fordringar hos koncernföretag		0	901
Fordringar hos övriga företag som det finns ett ägarintresse i	32	1 639	0
Förutbetalda kostnader och upplupna intäkter	33	51	0
Summa kortfristiga fordringar		1 690	901

Kassa och bank

Summa omsättningstillgångar		3 300	6 948
------------------------------------	--	--------------	--------------

SUMMA TILLGÅNGAR

115 355 14 488



**Moderbolagets
Balansräkning**

Tkr

Not 2023-04-30 2022-04-30

EGET KAPITAL OCH SKULDER

Eget kapital	19, 34		
<i>Bundet eget kapital</i>			
Aktiekapital		50	50
Summa bundet eget kapital		50	50
<i>Fritt eget kapital</i>			
Balanserad vinst		522	97
Årets resultat		109 674	12 424
Summa fritt eget kapital		110 196	12 521
Summa eget kapital		110 246	12 571
Långfristiga skulder	21		
Övriga skulder		40	40
Summa långfristiga skulder		40	40
Kortfristiga skulder			
Skulder till koncernföretag		350	1 210
Skulder till övr. företag som det finns ett ägarintresse i		0	500
Övriga skulder		4 645	91
Upplupna kostnader och förutbetalda intäkter	24	74	76
Summa kortfristiga skulder		5 069	1 877
SUMMA EGET KAPITAL OCH SKULDER		115 355	14 488



Noter

Tkr

Not 1 Redovisnings- och värderingsprinciper

Allmänna upplysningar

Årsredovisningen och koncernredovisningen är upprättad i enlighet med årsredovisningslagen och BFNAR 2012:1 Årsredovisning och koncernredovisning (K3).

Redovisningsprinciperna är oförändrade jämfört med föregående år.

Moderföretaget och koncernen tillämpar samma redovisningsprinciper om inte annat framgår nedan.

Eget kapital

Eget kapital delas in i bundet och fritt kapital, i enlighet med årsredovisningslagens indelning.

Obeskattade reserver

Obeskattade reserver redovisas med bruttobelopp i balansräkningen, inklusive den uppskjutna skatteskuld som är hänförlig till reserverna.

Intäktsredovisning

Intäkter har tagits upp till verkligt värde av vad som erhållits eller kommer att erhållas och redovisas i den omfattning det är sannolikt att de ekonomiska fördelarna kommer att tillgodogöras bolaget och intäkterna kan beräknas på ett tillförlitligt sätt.

Ersättning i form av ränta eller utdelning redovisas som intäkt när det är sannolikt att företaget kommer att få de ekonomiska fördelar som är förknippade med transaktionen och när inkomsten kan beräknas på ett tillförlitligt sätt.

Ränta redovisas som intäkt enligt den så kallade effektivräntemetoden. Utdelning redovisas som intäkt när företagets rätt till betalning är säkerställd.


Pågående entreprenadarbeten och liknande

Inkomster från uppdrag på löpande räkning redovisas som intäkt i takt med att arbetet utförs och material levereras eller förbrukas innebärande att vinsten från uppdragen avräknas successivt.

Om det inte är sannolikt att betalning kommer att erhållas för belopp som redan har redovisats som intäkt redovisas det belopp som sannolikt inte kommer att erhållas som en kostnad.

I balansräkningen jämförs redovisade intäkter med de belopp som fakturerats beställaren under samma period. Om de fakturerade beloppen överstiger den redovisade intäkten utgör mellanskillnaden en skuld, vilken redovisas som fakturerad men ej upparbetad intäkt. Om intäkten överstiger de fakturerade beloppen utgör mellanskillnaden en fordran vilken redovisas som upparbetad men ej fakturerad intäkt.

Inkomster från uppdrag till fast pris redovisas som intäkt enligt uppdragens respektive färdigställandegrad, så kallad successiv vinstavräkning. Färdigställandegraden fastställs huvudsakligen genom att jämföra nedlagda uppdragsutgifter med totala uppdragsutgifter.



När utfallet kan beräknas på ett tillförlitligt sätt redovisas uppdragsinkomsten och hänförliga uppdragsutgifter i resultaträkningen med utgångspunkt från färdigställandegraden av aktiviteterna på balansdagen.

Om det ekonomiska utfallet av ett uppdrag inte kan beräknas på ett tillförlitligt sätt redovisas en intäkt endast med ett belopp som motsvarar de uppkomna uppdragsutgifter som sannolikt kommer att ersättas av beställaren. Om det är sannolikt att de totala uppdragsutgifterna kommer att överstiga den totala uppdragsinkomsten från ett uppdrag redovisas den befarade förlusten som en kostnad omgående i resultaträkningen.

I balansräkningen jämförs redovisade intäkter med de belopp som fakturerats beställaren under samma period. Om de fakturerade beloppen överstiger den redovisade intäkten utgör mellanskillnaden en skuld, vilken redovisas som fakturerad men ej upparbetad intäkt. Om intäkten överstiger de fakturerade beloppen utgör mellanskillnaden en fordran vilken redovisas som upparbetad men ej fakturerad intäkt.

Koncernredovisning

Konsolideringsmetod

Koncernredovisningen har upprättats enligt förvärvsmetoden. Detta innebär att förvärvade verksamheters identifierbara tillgångar och skulder redovisas till marknadsvärde enligt upprättad förvärvsanalys. Överstiger verksamhetens anskaffningsvärde det beräknade marknadsvärdet av de förväntade nettotillgångarna enligt förvärvsanalysen redovisas skillnaden som goodwill.

Dotterföretag

Koncernredovisningen omfattar, förutom moderföretaget, samtliga företag i vilka moderföretaget direkt eller indirekt har mer än 50 % av röstetalet eller på annat sätt innehar det bestämmande inflytandet och därmed har en rätt att utforma företagets finansiella och operativa strategier i syfte att erhålla ekonomiska fördelar.

Ett dotterföretags intäkter och kostnader tas in i koncernredovisningen från och med tidpunkten för förvärvet till och med den tidpunkt då moderföretaget inte längre har ett bestämmande inflytande över dotterföretaget.

Transaktioner mellan koncernföretag

Koncerninterna fordringar och skulder samt transaktioner mellan koncernföretag liksom orealiserade vinster elimineras i sin helhet. Orealiserade förluster elimineras också såvida inte transaktionen motsvarar ett nedskrivningsbehov.

Anläggningstillgångar

Immateriella och materiella anläggningstillgångar redovisas till anskaffningsvärde minskat med ackumulerade avskrivningar enligt plan och eventuella nedskrivningar.

Avskrivning sker linjärt över den förväntade nyttjandeperioden med hänsyn till väsentligt restvärde. Följande avskrivningstid tillämpas:

Byggnader	25-50 år
Markanläggningar	20 år
Maskiner och andra tekniska anläggningar	5-10 år
Inventarier, verktyg och installationer	3-5 år



Finansiella instrument

Finansiella instrument värderas utifrån anskaffningsvärdet. Instrumentet redovisas i balansräkningen när bolaget blir part i instrumentets avtalsmässiga villkor. Finansiella tillgångar tas bort från balansräkningen när rätten att erhålla kassaflöden från instrumentet har löpt ut eller överförs och bolaget har överfört i stort sett alla risker och förmåner som är förknippade med äganderätten. Finansiella skulder tas bort från balansräkningen när förpliktelserna har reglerats eller på annat sätt upphört.

Andelar i dotterföretag

Andelar i dotterföretag redovisas till anskaffningsvärde efter avdrag för eventuella nedskrivningar. I anskaffningsvärdet ingår köpeskillingen som erlagts för aktierna samt förvärvskostnader. Eventuella kapitaltillskott läggs till anskaffningsvärdet när de uppkommer.

Kundfordringar/kortfristiga fordringar

Kundfordringar och kortfristiga fordringar redovisas som omsättningstillgångar till det belopp som förväntas bli inbetalt efter avdrag för individuellt bedömda osäkra fordringar.

Låneskulder och leverantörsskulder

Låneskulder och leverantörsskulder redovisas initialt till anskaffningsvärde efter avdrag för transaktionskostnader. Skiljer sig det redovisade beloppet från det belopp som ska återbetalas vid förfallotidpunkten periodiseras mellanskillnaden som räntekostnad över lånets löptid med hjälp av instrumentets effektivränta. Härigenom överensstämmer vid förfallotidpunkten det redovisade beloppet och det belopp som ska återbetalas.

Kvittning av finansiell fordran och finansiell skuld

En finansiell tillgång och en finansiell skuld kvittas och redovisas med ett nettobelopp i balansräkningen endast då legal kvittningsrätt föreligger samt då en reglering med ett nettobelopp avses ske eller då en samtida avyttring av tillgången och reglering av skulden avses ske.

Nedskrivningsprövning av finansiella anläggningstillgångar

Vid varje balansdag bedöms om det finns indikationer på nedskrivningsbehov av någon av de finansiella anläggningstillgångarna. Nedskrivning sker om värdenedgången bedöms vara bestående och prövas individuellt.


Leasingavtal

Operationella leasingavtal redovisas som en kostnad linjärt över leasingperioden.

Finansiella leasingavtal medför att rättigheter och skyldigheter redovisas som tillgång respektive skuld i balansräkningen. Tillgången och skulden värderas till det lägsta av tillgångens verkliga värde och nuvärdet av minimileaseavgifterna. Utgifter som direkt kan hänföras till leasingavtalet läggs till tillgångens värde. Leasingavgifterna fördelas på ränta och amortering enligt effektivräntemetoden. Variabla avgifter redovisas som kostnad i den period de uppkommer. Den leasade tillgången skrivs av linjärt över leasingperioden.

Varulager

Varulagret har värderats till det lägsta av dess anskaffningsvärde och dess nettoförsäljningsvärde på balansdagen. Med nettoförsäljningsvärde avses varornas beräknade försäljningspris minskat med försäljningskostnader. Den valda värderingsmetoden innebär att inkurans i varulagret har beaktats.



Inkomstskatter

Total skatt utgörs av aktuell skatt och uppskjuten skatt. Skatter redovisas i resultaträkningen, utom då underliggande transaktion redovisas direkt mot eget kapital varvid tillhörande skatteeffekter redovisas i eget kapital.

Aktuell skatt

Aktuell skatt avser inkomstskatt för innevarande räkenskapsår samt den del av tidigare räkenskapsårs inkomstskatt som ännu inte redovisats. Aktuell skatt beräknas utifrån den skattesats som gäller per balansdagen.

Uppskjuten skatt

Uppskjuten skatt är inkomstskatt som avser framtida räkenskapsår till följd av tidigare händelser. Redovisning sker enligt balansräkningsmetoden. Enligt denna metod redovisas uppskjutna skatteskulder och uppskjutna skattefordringar på temporära skillnader som uppstår mellan bokförda respektive skattemässiga värden för tillgångar och skulder samt för övriga skattemässiga avdrag eller underskott.

Uppskjutna skattefordringar nettoredovisas mot uppskjutna skatteskulder endast om de kan betalas med ett nettobelopp. Uppskjuten skatt beräknas utifrån gällande skattesats på balansdagen. Effekter av förändringar i gällande skattesatser resultatförs i den period förändringen lagstadsats. Uppskjuten skattefordran redovisas som finansiell anläggningstillgång och uppskjuten skatteskuld som avsättning.

Uppskjuten skattefordran avseende underskottsavdrag eller andra framtida skattemässiga avdrag redovisas i den omfattning det är sannolikt att avdragen kan avräknas mot framtida skattemässiga överskott.

På grund av sambandet mellan redovisning och beskattning särredovisas inte den uppskjutna skatteskulden som är hänförlig till obeskattade reserver.

Ersättningar till anställda

Ersättningar till anställda avser alla former av ersättningar som företaget lämnar till de anställda. Kortfristiga ersättningar utgörs av bland annat löner, betald semester, betald frånvaro, bonus och ersättning efter avslutad anställning (pension). Kortfristiga ersättningar redovisas som kostnad och en skuld då det finns en legal eller informell förpliktelse att betala ut en ersättning till följd av en tidigare händelse och en tillförlitlig uppskattning av beloppet kan göras.

Koncernbidrag

Erhållna och lämnade koncernbidrag redovisas som bokslutsdispositioner.

Kassaflödesanalys

Kassaflödesanalysen upprättas enligt indirekt metod. Det redovisade kassaflödet omfattar endast transaktioner som medfört in- eller utbetalningar.

Som likvida medel klassificerar företaget, förutom kassamedel, disponibla tillgodohavanden hos banker och andra kreditinstitut samt kortfristiga likvida placeringar som är noterade på en marknadsplats och har en kortare löptid än tre månader från anskaffningstidpunkten. Förändringar i spärrade medel redovisas i investeringsverksamheten.



Nyckeltalsdefinitioner

Resultat efter finansiella poster

Resultat efter finansiella intäkter och kostnader men före bokslutsdispositioner och skatter.

Soliditet (%)

Justerat eget kapital (eget kapital och obeskattade reserver med avdrag för uppskjuten skatt) i procent av balansomslutning.

Uppskattningar och bedömningar

Upprättandet av bokslut och tillämpning av redovisningsprinciper, baseras ofta på ledningens bedömningar, uppskattningar och antaganden som anses vara rimliga vid den tidpunkt då bedömningen görs. Uppskattningar och bedömningar är baserade på historiska erfarenheter och ett antal andra faktorer, som under rådande omständigheter anses vara rimliga. Resultatet av dessa används för att bedöma de redovisade värdena på tillgångar och skulder, som inte annars framgår tydligt från andra källor. Det verkliga utfallet kan avvika från dessa uppskattningar och bedömningar. Uppskattningar och antaganden ses över regelbundet.

Inga väsentliga källor till osäkerhet i uppskattningar och antaganden på balansdagen bedöms kunna innebära en betydande risk för en väsentlig justering av redovisade värden för tillgångar och skulder under nästa räkenskapsår.



Not 2 Leasingavtal Koncernen

Årets leasingkostnader avseende leasingavtal, uppgår till 1 256 tkr (1 155 tkr).

Framtida leasingavgifter, för icke uppsägningsbara leasingavtal, förfaller till betalning enligt följande:

	2022-05-01 -2023-04-30	2021-05-01 -2022-04-30
Inom ett år	0	154
Senare än ett år men inom fem år	0	0
	0	154

I koncernens redovisning utgörs den operationella leasingen i allt väsentligt av hyrda lokaler. Från räkenskapsåret 2019/2020 redovisas bilar för transportändamål som finansiell leasing i koncernen. Avtalet om hyra av lokal förlängs varje gång med sex månader om skriftlig uppsägning ej sker. Hyra av kontorsrum är tillsvidare med tre månaders uppsägningstid.

Not 3 Arvode till revisorer Koncernen


Med revisionsuppdrag avses granskning av årsredovisningen och bokföringen samt styrelsens och verkställande direktörens förvaltning, övriga arbetsuppgifter som det ankommer på bolagets revisor att utföra samt rådgivning eller annat biträde som föranleds av iakttagelser vid sådan granskning eller genomförandet av sådana övriga arbetsuppgifter.

	2022-05-01 -2023-04-30	2021-05-01 -2022-04-30
Öhrlings PricewaterhouseCoopers AB		
Revisionsuppdrag	197	189
	197	189

Moderbolaget

Med revisionsuppdrag avses granskning av årsredovisningen och bokföringen samt styrelsens och verkställande direktörens förvaltning, övriga arbetsuppgifter som det ankommer på bolagets revisor att utföra samt rådgivning eller annat biträde som föranleds av iakttagelser vid sådan granskning eller genomförandet av sådana övriga arbetsuppgifter.

	2022-05-01 -2023-04-30	2021-05-01 -2022-04-30
Öhrlings PricewaterhouseCoopers AB		
Revisionsuppdrag	75	44
	75	44



**Not 4 Anställda och personalkostnader
Koncernen**

	2022-05-01 -2023-04-30	2021-05-01 -2022-04-30
Medelantalet anställda		
Kvinnor	3	3
Män	74	69
	77	72
Löner och andra ersättningar		
Styrelse och verkställande direktör	801	1 414
Övriga anställda	26 596	34 568
	27 397	35 982
Sociala kostnader		
Pensionskostnader för styrelse och verkställande direktör	143	186
Pensionskostnader för övriga anställda	1 671	2 087
Övriga sociala avgifter enligt lag och avtal	9 399	12 287
	11 213	14 560
Totala löner, ersättningar, sociala kostnader och pensionskostnader	38 610	50 542
Könsfördelning bland ledande befattningshavare		
Andel kvinnor i styrelsen	0 %	33 %
Andel män i styrelsen	100 %	67 %
Andel kvinnor bland övriga ledande befattningshavare	0 %	0 %
Andel män bland övriga ledande befattningshavare	0 %	100 %

Moderbolaget

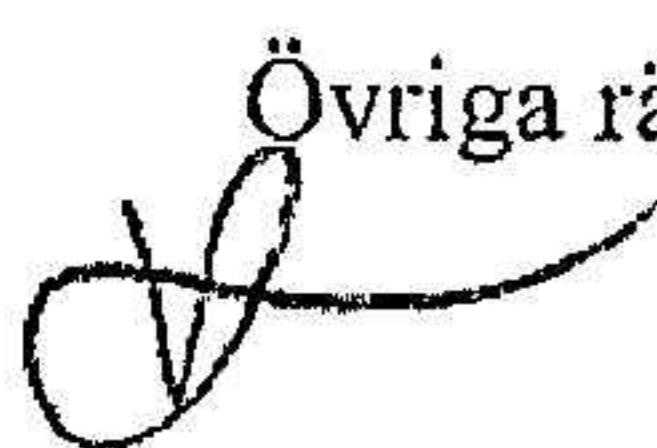
Bolaget har inte haft några anställda och några löner har ej utbetalats.

**Not 5 Räntekostnader och liknande resultatposter
Koncernen**

	2022-05-01 -2023-04-30	2021-05-01 -2022-04-30
Övriga räntekostnader	-653	-575
	-653	-575

Moderbolaget

	2022-05-01 -2023-04-30	2021-05-01 -2022-04-30
Övriga räntekostnader	-1	-1
	-1	-1



**Not 6 Aktuell och uppskjuten skatt
Koncernen**

	2022-05-01 -2023-04-30	2021-05-01 -2022-04-30
Skatt på årets resultat		
Aktuell skatt	0	-3 000
Uppskjuten skatt	0	-1 610
Totalt redovisad skatt	0	-4 610


Avstämning av effektiv skatt

	2022-05-01 -2023-04-30		2021-05-01 -2022-04-30	
	Procent	Belopp	Procent	Belopp
Redovisat resultat före skatt		72 746		23 653
Skatt enligt gällande skattesats	20,60	-14 986		-4 873
Ej avdragsgilla kostnader	0,02	-13	0,09	-21
Ej skattepliktiga intäkter	-20,91	15 210	0,00	383
Effekt av ändrade skattesatser	0,00	0	0,20	-46
Underskottsavdrag vars skattevärde ej redovisas som tillgång	0,28	-207	0,21	-50
Schablonränta på periodiseringsfond	0,01	-5	0,01	-3
Redovisad effektiv skatt	0,00	0	19,49	-4 610

Moderbolaget

Avstämning av effektiv skatt

	2022-05-01 -2023-04-30		2021-05-01 -2022-04-30	
	Procent	Belopp	Procent	Belopp
Redovisat resultat före skatt		109 674		12 424
Skatt enligt gällande skattesats	20,60	-22 593	20,60	-2 559
Ej avdragsgilla kostnader	0,00	-1	0,00	-1
Ej skattepliktiga intäkter	-20,61	22 608	-20,81	2 585
Under året utnyttjande av tidigare års underskottsavdrag vars skattevärde ej redovisats som tillgång	0,01	-14	0,20	-25
Redovisad effektiv skatt	0,00	0	0,00	0



**Not 7 Byggnader och mark
Koncernen**

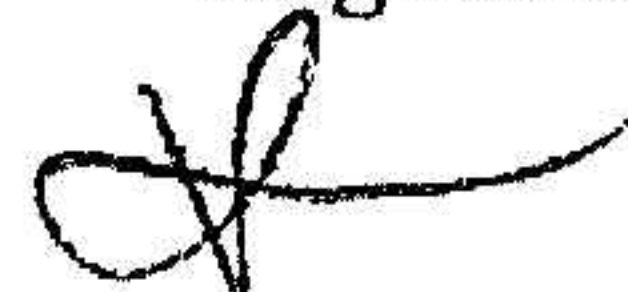
	2023-04-30	2022-04-30
Ingående anskaffningsvärden	8 654	9 084
Inköp	5 421	8 654
Försäljningar	0	-9 084
Utgående ackumulerade anskaffningsvärden	14 075	8 654
Ingående avskrivningar	-22	-97
Försäljningar	0	97
Årets avskrivningar	-354	-22
Utgående ackumulerade avskrivningar	-376	-22
Utgående redovisat värde	13 699	8 632

**Not 8 Maskiner och andra tekniska anläggningar
Koncernen**

	2023-04-30	2022-04-30
Ingående anskaffningsvärden	76 279	62 371
Inköp	0	15 722
Försäljningar/utrangeringar	-76 279	-1 814
Utgående ackumulerade anskaffningsvärden	0	76 279
Ingående avskrivningar	-35 756	-27 490
Försäljningar/utrangeringar	35 756	1 814
Årets avskrivningar	0	-10 080
Utgående ackumulerade avskrivningar	0	-35 756
Utgående redovisat värde	0	40 523

**Not 9 Inventarier, verktyg och installationer
Koncernen**

	2023-04-30	2022-04-30
Ingående anskaffningsvärden	32 204	28 611
Inköp	1 812	3 745
Försäljningar/utrangeringar	-25 275	-152
Utgående ackumulerade anskaffningsvärden	8 741	32 204
Ingående avskrivningar	-17 772	-11 749
Försäljningar/utrangeringar	20 915	113
Omklassificeringar	0	0
Årets avskrivningar	-10 287	-6 136
Utgående ackumulerade avskrivningar	-7 144	-17 772
Utgående redovisat värde	1 597	14 432



Bilar leasas på tre år med möjlighet till utköp. Bilar som nyttjas under finansiella leasingavtal uppgår till 1 445 tkr (2 780 tkr).

Not 10 Pågående nyanläggningar och förskott avseende materiella anläggningar

Koncernen

	2023-04-30	2022-04-30
Ingående anskaffningsvärden	0	0
Inköp	18 393	0
Utgående ackumulerade anskaffningsvärden	18 393	0
Utgående redovisat värde	18 393	0

Not 11 Andelar i intresseföretag och gemensamt styrda företag

Koncernen

	2023-04-30	2022-04-30
Ingående anskaffningsvärden	25	0
Inköp	600	25
Utgående ackumulerade anskaffningsvärden	625	25
Utgående redovisat värde	625	25

Moderbolaget

	2023-04-30	2022-04-30
Ingående anskaffningsvärden	25	0
Inköp	600	25
Utgående ackumulerade anskaffningsvärden	625	25
Utgående redovisat värde	625	25

Not 12 Specifikation andelar i intresseföretag och gemensamt styrda företag

Koncernen

Namn	Kapital- andel	Rösträtts- andel	Antal andelar	Bokfört värde
AB TUMULT Restauranger	50%	50%	250	625
				625

	Org.nr	Säte
AB TUMULT Restauranger	559358-3767	Ystad

För AB TUMULT Restauranger finns ännu ingen fastställd årsredovisning.



Keila Holding AB
Org.nr 559012-0548

23 (32)

Moderbolaget

Namn	Kapital- andel	Rösträtts- andel	Antal andelar	Bokfört värde
AB TUMULT Restauranger	50%	50%	250	625 625
	Org.nr	Säte		
AB TUMULT Restauranger	559358-3767	Ystad		

För AB TUMULT Restauranger finns ännu ingen fastställd årsredovisning.

Not 13 Ägarintressen i övriga företag Koncernen

	2023-04-30	2022-04-30
Ingående anskaffningsvärden	515	0
Inköp	45 237	15
Aktieägartillskott	0	500
Utgående ackumulerade anskaffningsvärden	45 752	515
Utgående redovisat värde	45 752	515

Moderbolaget

	2023-04-30	2022-04-30
Ingående anskaffningsvärden	515	0
Inköp	45 237	15
Aktieägartillskott	0	500
Utgående ackumulerade anskaffningsvärden	45 752	515
Utgående redovisat värde	45 752	515

Not 14 Specifikation ägarintressen i övriga företag Koncernen

Namn	Kapital- andel	Rösträtts- andel	Antal andelar	Bokfört värde
Skagarv Real Estate AB	16,67%	16,67%	200	2 486
Pang Boom Padel AB	16,67%	16,67%	200	5
Infrastructure Logistics (ILAB) AB				43 261 45 752
	Org.nr	Säte		
Skagarv Real Estate AB	559282-4196	Simrishamn		
Pang Boom Padel AB	559300-5878	Simrishamn		
Infrastructure Logistics (ILAB) AB	559265-7729	Mölndal		

För Skagarv Real Estate AB och Pang Boom Padel AB finns ännu ingen fastställd årsredovisning.



Moderbolaget

Namn	Kapitalandel	Rösträttsandel	Antal andelar	Bokfört värde
Skagarv Real Estate AB	16,67%	16,67%	200	2 486
Pang Boom Padel AB	16,67%	16,67%	200	5
Infrastructure Logistics (ILAB) AB				43 261
				45 752

	Org.nr	Säte
Skagarv Real Estate AB	559282-4196	Simrishamn
Pang Boom Padel AB	559300-5878	Simrishamn
Infrastructure Logistics (ILAB) AB	559265-7729	Möln dal

För Skagarv Real Estate AB och Pang Boom Padel AB finns ännu ingen fastställd årsredovisning.

Not 15 Andra långfristiga värdepappersinnehav Koncernen

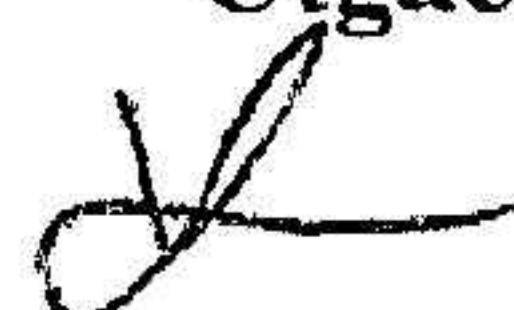
	2023-04-30	2022-04-30
Ingående anskaffningsvärden	300	0
Inköp	0	300
Utgående ackumulerade anskaffningsvärden	300	300
Utgående redovisat värde	300	300

Moderbolaget

	2023-04-30	2022-04-30
Ingående anskaffningsvärden	300	0
Inköp	0	300
Utgående ackumulerade anskaffningsvärden	300	300
Utgående redovisat värde	300	300

Not 16 Andra långfristiga fordringar Koncernen

	2023-04-30	2022-04-30
Ingående anskaffningsvärden	54	0
Tillkommande fordringar	34 817	54
Avgående fordringar	-54	
Utgående ackumulerade anskaffningsvärden	34 817	54
Utgående redovisat värde	34 817	54



Moderbolaget

	2023-04-30	2022-04-30
Ingående anskaffningsvärden	0	0
Tillkommande fordringar	34 817	0
Utgående ackumulerade anskaffningsvärden	34 817	0
Utgående redovisat värde	34 817	0

**Not 17 Upparbetad men ej fakturerad intäkt
Koncernen**

	2023-04-30	2022-04-30
Uppdrag till fast pris		
Upparbetade intäkter	0	223 929
Fakturerade belopp	0	-209 548
	0	14 381

**Not 18 Förutbetalda kostnader och upplupna intäkter
Koncernen**

	2023-04-30	2022-04-30
Förutbetalda leasingavgifter	0	295
Förutbetalda försäkringspremier	0	383
Förutbetalda hyreskostnader	0	800
Övrigt	51	321
	51	1 799

**Not 19 Antal aktier och kvotvärde
Koncernen**

	Antal aktier	Kvot- värde
Namn		
Antal A-Aktier	500	100
	500	

Moderbolaget

	Antal aktier	Kvot- värde
Namn		
Antal A-Aktier	500	100
	500	



**Not 20 Uppskjuten skatt på temporära skillnader
Koncernen**

**Uppskjuten skatt på temporära skillnader
2023-04-30**

Temporära skillnader	Uppskjuten skatteskuld	Netto
Övervärde Byggnad och Mark	-338	-338
	-338	-338

2022-04-30

Temporära skillnader	Uppskjuten skatteskuld	Netto
Obeskattade reserver	-4 792	-4 792
	-4 792	-4 792

Förändring av uppskjuten skatt

	Belopp vid årets ingång	Belopp vid årets utgång
Obeskattade reserver	-4 792	0
Övervärde Byggnad och Mark	0	-338
	-4 792	-338

**Not 21 Långfristiga skulder
Koncernen**

Övriga skulder avser lån från närstående där ingen amorteringsplan är fastställd samt finansiella leasingavtal som förfaller till betalning inom fem år.

	2023-04-30	2022-04-30
Skulder till kreditinstitut	4 881	20 570
	4 881	20 570

Moderbolaget

Övriga skulder avser lån från närstående, ingen amorteringsplan är fastställd.



**Not 22 Skulder som avser flera poster
Koncernen**

Koncernens banklån och finansiella leasingavtal redovisas under följande poster i balansräkningen.

	2023-04-30	2022-04-30
Långfristiga skulder		
Övriga skulder till kreditinstitut	4 881	20 570
Övriga skulder	243	1 335
	5 124	21 905
Kortfristiga skulder		
Övriga skulder till kreditinstitut	275	9 092
Övriga skulder	90	1 497
	365	10 589

**Not 23 Fakturerad men ej upparbetad intäkt
Koncernen**

	2023-04-30	2022-04-30
Uppdrag till fast pris		
Upparbetade intäkter	0	55 782
Fakturerade belopp	0	-66 161
	0	-10 379

**Not 24 Upplupna kostnader och förutbetalda intäkter
Koncernen**

	2023-04-30	2022-04-30
Upplupna löner & semesterlöneskuld	0	5 022
Upplupna sociala avgifter	0	1 882
Upplupen särskild löneskatt	0	1 044
Övriga poster	118	538
	118	8 486

Moderbolaget

	2023-04-30	2022-04-30
Övriga upplupna kostnader och förutbetalda intäkter	75	75
	75	75



**Not 25 Räkningar och utdelningar
Koncernen**

	2023-04-30	2022-04-30
Erhållen ränta	118	0
Erhållen utdelning	0	0
Erlagd ränta	-653	-575
	-535	-575

Moderbolaget

	2023-04-30	2022-04-30
Erhållen ränta	118	0
Erhållen utdelning	0	0
Erlagd ränta	-1	-1
	117	-1

**Not 26 Justering för poster som inte ingår i kassaflödet
Koncernen**

	2023-04-30	2022-04-30
Avskrivningar	10 604	16 614
	10 604	16 614

Moderbolaget

	2023-04-30	2022-04-30
Realisationsresultat vid avyttring av anläggningstillgångar	-109 748	-1 550
	-109 748	-1 550

**Not 27 Likvida medel
Koncernen**

	2023-04-30	2022-04-30
Likvida medel		
Banktillgodohavanden	1 852	8 100
	1 852	8 100

Moderbolaget

	2023-04-30	2022-04-30
Likvida medel		
Banktillgodohavanden	1 610	6 047
	1 610	6 047



Not 28 Inköp och försäljning mellan koncernföretag

Moderbolaget

Under året har inga koncerninterna inköp eller försäljningar ägt rum.

Not 29 Andelar i koncernföretag

Moderbolaget

	2023-04-30	2022-04-30
Ingående anskaffningsvärden	6 700	1 900
Inköp	1 865	300
Försäljningar	-6 400	-500
Lämnade aktieägartillskott	1 000	5 000
Utgående ackumulerade anskaffningsvärden	3 165	6 700
Utgående redovisat värde	3 165	6 700

Not 30 Specifikation andelar i koncernföretag

Koncernen

	Org.nr	Säte
Antonssons Fastighets AB	559365-5821	Ystad
YGT Fastighets AB	556769-9144	Simrishamn

Moderbolaget

Namn	Kapitalandel	Antal andelar	Bokfört värde
Antonssons Fastighets AB	100%	500	1 300
YGT Fastighets AB	100%	250	1 865
			3 165

	Org.nr	Säte
Antonssons Fastighets AB	559365-5821	Ystad
YGT Fastighets AB	559335-0233	Burlöv

Not 31 Långfristiga fordringar hos koncernföretag

Moderbolaget

	2023-04-30	2022-04-30
Ingående anskaffningsvärden	0	0
Tillkommande fordringar	27 396	0
Avgående fordringar	0	0
Utgående ackumulerade anskaffningsvärden	27 396	0
Utgående redovisat värde	27 396	0



**Not 32 Fordringar hos övriga företag som det finns ett ägarintresse i
Koncernen**

	2023-04-30	2022-04-30
Ingående anskaffningsvärden	0	0
Tillkommande fordringar	1 639	0
Utgående ackumulerade anskaffningsvärden	1 639	0
Utgående redovisat värde	1 639	0

Moderbolaget

	2023-04-30	2022-04-30
Ingående anskaffningsvärden	0	0
Tillkommande fordringar	1 639	0
Utgående ackumulerade anskaffningsvärden	1 639	0
Utgående redovisat värde	1 639	0

Not 33 Förutbetalda kostnader och upplupna intäkter

Koncernen

Moderbolaget

	2023-04-30	2022-04-30
Upplupen räntecintäkt	51	0
	51	0

Not 34 Disposition av vinst eller förlust

Moderbolaget

2023-04-30

Förslag till vinstdisposition

Styrelsen föreslår att till förfogande stående vinstmedel:

balanserad vinst	522
årets vinst	109 674
	110 196

disponeras så att	
i ny räkning överföres	110 196
	110 196

Not 35 Ändrad koncernstruktur

Koncernen

Under året avyttrades dotterbolagen Antonssons Mark & Entreprenad, 556769-9144 samt Antonssons Maskin AB, 559050-4816.

Bolaget har även köpt samtliga aktier i bolaget YGT Fastighets AB, 559335-0233.



**Not 36 Eventualförpliktelser
Koncernen**

	2023-04-30	2022-04-30
Borgensförbindelse till förmån för koncernbolag	5 156	0
	5 156	0

Moderbolaget

	2023-04-30	2022-04-30
Borgensförbindelse till förmån för koncernbolag	5 156	0
	5 156	0

**Not 37 Ställda säkerheter
Koncernen**

	2023-04-30	2022-04-30
För skulder till kreditinstitut:		
Företagsinteckningar	0	7 000
Fastighetsinteckningar	7 162	5 500
	7 162	12 500
Tillgångar med äganderättsförbehåll		
Maskiner och andra tekniska anläggningar	0	32 853
Inventarier, verktyg och installationer	0	1 726
	0	34 579

**Not 38 Väsentliga händelser efter räkenskapsårets slut
Koncernen**

För bedömning kring väsentliga händelser efter räkenskapsårets slut hänvisas till förvaltningsberättelsen, det finns inga andra väsentliga händelser efter räkenskapsårets utgång att upplysa om.

Moderbolaget

För bedömning kring väsentliga händelser efter räkenskapsårets slut hänvisas till förvaltningsberättelsen, det finns inga andra väsentliga händelser efter räkenskapsårets utgång att upplysa om.



Resultat- och balansräkningen kommer att föreläggas på årsstämma för fastställelse.

Ystad 2023-09-28



Anny Lindvall Antonsson
Ordförande



Philip Åkerblom
Styrelseledamot



Gustav Antonsson
Verkställande direktör

Vår revisionsberättelse har lämnats 2023-09-28

Öhrlings PricewaterhouseCoopers AB



Ann Rickard Nilsson
Auktoriserad revisor

Revisionsberättelse

Till bolagsstämman i Keila Holding AB, org.nr 559012-0548

Rapport om årsredovisningen och koncernredovisningen

Uttalanden

Vi har utfört en revision av årsredovisningen och koncernredovisningen för Keila Holding AB för räkenskapsåret 1 maj 2022 till 30 april 2023.

Enligt vår uppfattning har årsredovisningen och koncernredovisningen upprättats i enlighet med årsredovisningslagen och ger en i alla väsentliga avseenden rättvisande bild av moderbolagets och koncernens finansiella ställning per den 30 april 2023 och av dessas finansiella resultat och kassaflöde för året enligt årsredovisningslagen. Förvaltningsberättelsen är förenlig med årsredovisningens och koncernredovisningens övriga delar.

Vi tillstyrker därför att bolagsstämman fastställer resultaträkningen och balansräkningen för moderbolaget och koncernen.

Grund för uttalanden

Vi har utfört revisionen enligt International Standards on Auditing (ISA) och god revisionssed i Sverige. Vårt ansvar enligt dessa standarder beskrivs närmare i avsnittet Revisorns ansvar. Vi är oberoende i förhållande till moderbolaget och koncernen enligt god revisorssed i Sverige och har i övrigt fullgjort vårt yrkesetiska ansvar enligt dessa krav.

Vi anser att de revisionsbevis vi har inhämtat är tillräckliga och ändamålsenliga som grund för våra uttalanden.

Styrelsens och verkställande direktörens ansvar

Det är styrelsen och verkställande direktören som har ansvaret för att årsredovisningen och koncernredovisningen upprättas och att de ger en rättvisande bild enligt årsredovisningslagen. Styrelsen och verkställande direktören ansvarar även för den interna kontroll som de bedömer är nödvändig för att upprätta en årsredovisning och koncernredovisning som inte innehåller några väsentliga felaktigheter, vare sig dessa beror på oegentligheter eller misstag.

Vid upprättandet av årsredovisningen och koncernredovisningen ansvarar styrelsen och verkställande direktören för bedömningen av bolagets och koncernens förmåga att fortsätta verksamheten. De upplyser, när så är tillämpligt, om förhållanden som kan påverka förmågan att fortsätta verksamheten och att använda antagandet om fortsatt drift. Antagandet om fortsatt drift tillämpas dock inte om styrelsen och verkställande direktören avser att likvidera bolaget, upphöra med verksamheten eller inte har något realistiskt alternativ till att göra något av detta.

Revisorns ansvar

Våra mål är att uppnå en rimlig grad av säkerhet om huruvida årsredovisningen och koncernredovisningen som helhet inte innehåller några väsentliga felaktigheter, vare sig dessa beror på oegentligheter eller misstag, och att lämna en revisionsberättelse som innehåller våra uttalanden. Rimlig säkerhet är en hög grad av säkerhet, men är ingen garanti för att en revision som utförs enligt ISA och god revisionssed i Sverige alltid kommer att upptäcka en väsentlig felaktighet om en sådan finns. Felaktigheter kan uppstå på grund av oegentligheter eller misstag och anses vara väsentliga om de enskilt eller tillsammans rimligen kan förväntas påverka de ekonomiska beslut som användare fattar med grund i årsredovisningen och koncernredovisningen.

En ytterligare beskrivning av vårt ansvar för revisionen av årsredovisningen och koncernredovisningen finns på Revisorsinspektionens webbplats: www.revisorsinspektionen.se/revisornsansvar. Denna beskrivning är en del av revisionsberättelsen.



Rapport om andra krav enligt lagar och andra författningar

Uttalanden

Utöver vår revision av årsredovisningen och koncernredovisningen har vi även utfört en revision av styrelsens och verkställande direktörens förvaltning för Keila Holding AB för räkenskapsåret 1 maj 2022 till 30 april 2023 samt av förslaget till dispositioner beträffande bolagets vinst eller förlust.

Vi tillstyrker att bolagsstämman disponerar vinsten enligt förslaget i förvaltningsberättelsen och beviljar styrelsens ledamöter och verkställande direktören ansvarsfrihet för räkenskapsåret.

Grund för uttalanden

Vi har utfört revisionen enligt god revisionssed i Sverige. Vårt ansvar enligt denna beskrivs närmare i avsnittet Revisorns ansvar. Vi är oberoende i förhållande till moderbolaget och koncernen enligt god revisorssed i Sverige och har i övrigt fullgjort vårt yrkesetiska ansvar enligt dessa krav.

Vi anser att de revisionsbevis vi har inhämtat är tillräckliga och ändamålsenliga som grund för våra uttalanden.

Styrelsens och verkställande direktörens ansvar

Det är styrelsen som har ansvaret för förslaget till dispositioner beträffande bolagets vinst eller förlust. Vid förslag till utdelning innefattar detta bland annat en bedömning av om utdelningen är försvarlig med hänsyn till de krav som bolagets och koncernens verksamhetsart, omfattning och risker ställer på storleken av moderbolagets och koncernens egna kapital, konsolideringsbehov, likviditet och ställning i övrigt.

Styrelsen ansvarar för bolagets organisation och förvaltningen av bolagets angelägenheter. Detta innefattar bland annat att fortlöpande bedöma bolagets och koncernens ekonomiska situation, och att tillse att bolagets organisation är utformad så att bokföringen, medelsförvaltningen och bolagets ekonomiska angelägenheter i övrigt kontrolleras på ett betryggande sätt. Den verkställande direktören ska sköta den löpande förvaltningen enligt styrelsens riktlinjer och anvisningar och bland annat vidta de åtgärder som är nödvändiga för att bolagets bokföring ska fullgöras i överensstämmelse med lag och för att medelsförvaltningen ska skötas på ett betryggande sätt.

Revisorns ansvar

Vårt mål beträffande revisionen av förvaltningen, och därmed vårt uttalande om ansvarsfrihet, är att inhämta revisionsbevis för att med en rimlig grad av säkerhet kunna bedöma om någon styrelseledamot eller verkställande direktören i något väsentligt avseende:

- företagit någon åtgärd eller gjort sig skyldig till någon försummelse som kan föranleda ersättningsskyldighet mot bolaget, eller
- på något annat sätt handlat i strid med aktiebolagslagen, årsredovisningslagen eller bolagsordningen.

Vårt mål beträffande revisionen av förslaget till dispositioner av bolagets vinst eller förlust, och därmed vårt uttalande om detta, är att med rimlig grad av säkerhet bedöma om förslaget är förenligt med aktiebolagslagen.

Rimlig säkerhet är en hög grad av säkerhet, men ingen garanti för att en revision som utförs enligt god revisionssed i Sverige alltid kommer att upptäcka åtgärder eller försummelser som kan föranleda ersättningsskyldighet mot bolaget, eller att ett förslag till dispositioner av bolagets vinst eller förlust inte är förenligt med aktiebolagslagen.

En ytterligare beskrivning av vårt ansvar för revisionen av förvaltningen finns på Revisorsinspektionens webbplats: www.revisorsinspektionen.se/revisornsansvar. Denna beskrivning är en del av revisionsberättelsen.

Ystad den 20 september 2023

Öhrlings PricewaterhouseCoopers AB



Ann Rickard Nilsson
Auktoriserad revisor