

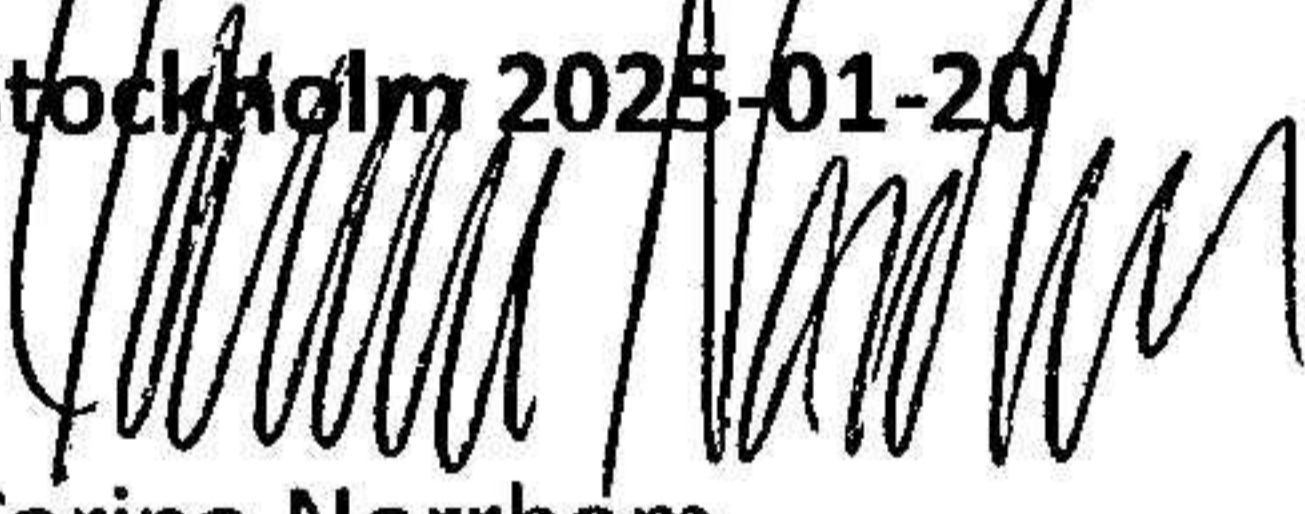
Årsredovisning för räkenskapsåret 2024

Innehåll	Sida
- förvaltningsberättelse	2
- resultaträkning	3
- balansräkning	5
- noter	7

Om inte annat särskilt anges, redovisas alla belopp i hela kronor. Uppgifter inom parentes avser föregående år.

Undertecknad styrelseledamot i **Carinor Consulting AB** intygar, dels att denna kopia av årsredovisningen stämmer överens med originalet, dels att resultaträkningen och balansräkningen har fastställts på årsstämman den 20 januari 2025. Årsstämman beslutade att godkänna styrelsens förslag till hur vinsten ska fördelas.

Stockholm 2025-01-20



Carina Norrbom

Styrelsen för Carinor Consulting AB, org nr 559067-0336 avger följande årsredovisning för 2024.

Förvaltningsberättelse

Verksamheten

Allmänt om verksamheten


Bolaget bildades under år 2016. Bolaget säljer bedriver konsultverksamhet inom ekonomi och bolagsstyrning och därmed förenlig verksamhet. Bolaget kommer succesivt avvecklas under de kommande 5 åren. Bolaget har sitt säte i Stockholm, Stockholms län.

Flerårsöversikt

	2024	2023	2022	2021	2020
Nettoomsättning, tkr	515	793	943	901	1 237
Resultat efter finansiella poster, tkr	429	115	-78	-77	416
Soliditet, %	79,2%	82,7%	86,7%	87,2%	86,9%

Förändringar i eget kapital

	Aktiekapital	Balanserat resultat	Årets resultat	Totalt
Belopp vid årets ingång	50 000	457 737	88 680	596 417
Disposition enl beslut årsstämma		88 680	-88 680	0
Utdelades till aktieägarna		-300 000		-300 000
Årets resultat			484 412	484 412
Belopp vid årets utgång	50 000	246 417	484 412	780 829

Fotokopians överensstämmelse
med original et int. pas:


Resultatdisposition

Till årsstämmans förfogande står följande vinstmedel:

Balanserade vinstmedel	246 417
Årets resultat	484 412
Totalt	730 829

Styrelsen föreslår att vinstmedlen disponeras enligt följande


Utdelas till aktieägare	370 000
Balanseras i ny räkning	360 829
Totalt	730 829

Styrelsen föreslås bemyndigas att besluta om tidpunkt då utdelningen skall betalas.

Styrelsen anser att förslaget är förenligt med försiktighetsregeln i 17 kap. 3 § aktiebolagslagen enligt följande redogörelse: Styrelsens uppfattning är att vinstutdelningen är försvarlig med hänsyn till de krav verksamhetens art, omfattning och risk ställer på storleken på det egna kapitalet, bolagets konsolideringsbehov, likviditet och ställning i övrigt.

Företagets resultat och ställning i övrigt framgår av efterföljande resultat- och balansräkning med tilläggsupplysningar.

Fotokopians överensstämmelse
med originalet intygas:



.....

Resultaträkning	Not	2024-01-01 –2024-12-31	2023-01-01 –2023-12-31
Rörelseintäkter			
Nettoomsättning		515 252	793 374
Övriga rörelseintäkter		0	0
Summa rörelseintäkter		515 252	793 374
Rörelsekostnader			
Övriga externa kostnader		--51 098	-48 892
Personalkostnader	2	-36 184	-671 965
Summa rörelsekostnader		-86 282	-720 857
Rörelseresultat		428 970	72 517
Finansiella poster			
Övriga ränteintäkter och liknande resultatposter		234	42 811
Räntekostnader och liknande resultatposter		-0	-314
Summa finansiella poster		234	42 497
Resultat efter finansiella poster		429 204	115 014
Bokslutsdispositioner			
Förändring av periodiseringsfonder		190 000	0
Summa bokslutsdispositioner		190 000	0
Resultat före skatt		619 204	115 014
Skatter			
Skatt på årets resultat		-134 792	-26 334
Årets resultat		484 412	88 680

Fotokopians överensstämmelse
med originalet intygas:




Balansräkning	Not	2024-12-31	2023-12-31
Tillgångar			
Omsättningstillgångar			
Kortfristiga fordringar			
Kundfordringar		0	294 376
Skattefordran		5 229	13 446
Förutbetalda kostnader och upplupna intäkter		0	0
<i>Summa kortfristiga fordringar</i>		5 229	217 822
Kassa och bank			
Kassa och bank		1 081 171	781 479
<i>Summa kassa och bank</i>		1 081 171	781 479
Summa omsättningstillgångar		1 086 400	999 301
Summa tillgångar		1 086 400	999 301

Fotokopians överensstämmelse
med originalet intygas:


Balansräkning	Not	2023-12-31	2022-12-31
Eget kapital och skulder			
Eget kapital			
Bundet eget kapital			
Aktiekapital		50 000	50 000
<i>Summa bundet eget kapital</i>		50 000	50 000
Fritt eget kapital			
Balanserat resultat		246 417	457 737
Årets resultat		484 412	88 680
<i>Summa fritt eget kapital</i>		730 829	546 417
Summa eget kapital		780 829	596 417
Obeskattade reserver			
Periodiseringsfonder		100 000	290 000
Summa obeskattade reserver		100 000	290 000
Kortfristiga skulder			
Skatteskulder		81 585	35 481
Övriga skulder		123 986	78 019
Summa kortfristiga skulder		205 571	113 499
Summa eget kapital och skulder		1 086 400	999 916

Fotokopians överensstämmelse
med originalet intygas



Not 1 Redovisnings- och värderingsprinciper

Årsredovisningen är upprättad i enlighet med årsredovisningslagen och BFNAR 2016:10
Årsredovisning i mindre företag, K2,

Nyckeltalsdefinitioner:

Soliditet

Eget kapital och obeskattade reserver (med avdrag för uppskjuten skatt) i förhållande till balansomslutningen.

Upplysningar till resultaträkningen.

Not 2. Medeltalet anställda

	2024-01-01 -2024-12-31.	2023-01-01 -2023-12-31
Medelantalet anställda	0.	1.

Stockholm 2025-01-20


Carina Norrbom

Fotokopians överensstämmelse
med originalet intygas:
