

# Årsredovisning

för

## H. Digital Project AB

556857-4460


Räkenskapsåret

2021-07-01 – 2022-06-30

### Fastställelseintyg

Undertecknad styrelseledamot i H. Digital Project AB intygar, dels att denna kopia av årsredovisningen stämmer överens med originalet, dels att resultaträkningen och balansräkningen i årsredovisningen har fastställts på årsstämman 2022-11-24. Årsstämman beslutade att godkänna styrelsens förslag till resultatdisposition.

Stockholm den 24 november 2022



Gennadij Kaganovitj

Styrelsen för H. Digital Project AB avger följande årsredovisning för räkenskapsåret  
2021-07-01 – 2022-06-30.

Årsredovisningen är upprättad i svenska kronor, SEK. Om inte annat särskilt anges, redovisas alla belopp i hela kronor (kr). Uppgifter inom parentes avser föregående år.

## Förvaltningsberättelse

### Verksamheten

#### Allmänt om verksamheten

Bolaget bedriver handel med immateriella rättigheter, utvecklar verktyg och annan programvara för handel med immateriella rättigheter, bedriver konsultverksamhet med inriktning mot media och finans, förvaltar fast och lös egendom samt därmed förenlig verksamhet

Bolaget är dotterbolag till Elmagård Capital AB, org nr 556783-6696, med säte i Stockholm. Företaget har sitt säte i Stockholm Stockholm

#### Väsentliga händelser under räkenskapsåret

Flerårsöversikt (Tkr)	2021/22	2020/21	2019/20	2018/19
Nettoomsättning	1 052	2 276	3 223	724
Resultat efter finansiella poster	592	-583	-153	203
Soliditet (%)	1,4	4,0	13,0	57,0

#### Förändringar i eget kapital

	Aktie- kapital	Överkurs- fond	Balanserat resultat	Årets resultat	Totalt
Belopp vid årets ingång	62 500	34 535	574 462	-582 687	88 810
Disposition enligt beslut av årsstämman:					
Balanseras i ny räkning			-582 687	582 687	0
Årets resultat				-45 300	-45 300
<b>Belopp vid årets utgång</b>	<b>62 500</b>	<b>34 535</b>	<b>-8 225</b>	<b>-45 300</b>	<b>43 510</b>

Ej återbetalade villkorade aktieägartillskott uppgår per balansdagen till 750 000 ( 750 000) kr

#### Resultatdisposition

Styrelsen föreslår att den ansamlade förlusten (kronor):

ansamlad förlust	-8 225
årets förlust	-45 300
	<b>-53 525</b>
behandlas så att i ny räkning överföres	-53 525
	<b>-53 525</b>

Företagets resultat och ställning i övrigt framgår av efterföljande resultat- och balansräkning med noter.

## Resultaträkning

Not

2021-07-01  
-2022-06-30

2020-07-01  
-2021-06-30

### Rörelseintäkter, lagerförändringar m. m.

Nettoomsättning		1 052 116	2 276 392
Övriga rörelseintäkter		569 341	19 309
<b>Summa rörelseintäkter, lagerförändringar m.m.</b>		<b>1 621 457</b>	<b>2 295 701</b>

### Rörelsekostnader

Handelsvaror		0	-511 766
Övriga externa kostnader		-382 437	-519 224
Personalkostnader	2	-1 273 261	-1 848 515
<b>Summa rörelsekostnader</b>		<b>-1 655 698</b>	<b>-2 879 505</b>
<b>Rörelseresultat</b>		<b>-34 241</b>	<b>-583 804</b>

### Finansiella poster

Övriga ränteintäkter och liknande resultatposter		-10 414	1 801
Räntekostnader och liknande resultatposter		-645	-684
<b>Summa finansiella poster</b>		<b>-11 059</b>	<b>1 117</b>
<b>Resultat efter finansiella poster</b>		<b>-45 300</b>	<b>-582 687</b>

### Resultat före skatt

-45 300 -582 687

### Årets resultat

-45 300 -582 687

## Balansräkning

Not

2022-06-30

2021-06-30

### TILLGÅNGAR

#### Omsättningstillgångar

##### *Varulager m. m.*

Råvaror och förnödenheter

846 604

145 015

**Summa varulager**

**846 604**

**145 015**

##### *Kortfristiga fordringar*

Kundfordringar

2 110 709

1 637 033

Övriga fordringar

71 064

14 099

Förutbetalda kostnader och upplupna intäkter

36 188

31 323

**Summa kortfristiga fordringar**

**2 217 961**

**1 682 455**

##### *Kassa och bank*

Kassa och bank

111 271

203 849

**Summa kassa och bank**

**111 271**

**203 849**

**Summa omsättningstillgångar**

**3 175 836**

**2 031 319**

**SUMMA TILLGÅNGAR**

**3 175 836**

**2 031 319**

## Balansräkning

Not

2022-06-30

2021-06-30

### EGET KAPITAL OCH SKULDER

#### Eget kapital

##### *Bundet eget kapital*

Aktiekapital

62 500

62 500

**Summa bundet eget kapital**

**62 500**

**62 500**

##### *Fritt eget kapital*

Fri överkursfond

34 535

34 535

Balanserat resultat

-8 225

574 462

Årets resultat

-45 300

-582 687

**Summa fritt eget kapital**

**-18 990**

**26 310**

**Summa eget kapital**

**43 510**

**88 810**

#### Kortfristiga skulder

Leverantörsskulder

368 609

96 496

Övriga skulder

2 763 719

1 836 014

Upplupna kostnader och förutbetalda intäkter

-2

9 999

**Summa kortfristiga skulder**

**3 132 326**

**1 942 509**

**SUMMA EGET KAPITAL OCH SKULDER**

**3 175 836**

**2 031 319**

## Noter

### Not 1 Redovisningsprinciper

#### Allmänna upplysningar

Årsredovisningen är upprättad i enlighet med årsredovisningslagen och Bokföringsnämndens allmänna råd (BFNAR 2016:10) om årsredovisning i mindre företag.

#### Nyckeltalsdefinitioner

Nettoomsättning

Rörelsens huvudintäkter, fakturerade kostnader, sidointäkter samt intäktskorrigeringar.

Resultat efter finansiella poster

Resultat efter finansiella intäkter och kostnader men före bokslutsdispositioner och skatter.


Soliditet (%)


Justerat eget kapital (eget kapital och obeskattade reserver med avdrag för uppskjuten skatt) i procent av balansomslutning.

### Not 2 Medelantalet anställda

	2021-07-01 -2022-06-30	2020-07-01 -2021-06-30
Medelantalet anställda	2	2

Stockholm den 24 november 2022

  
Gennadij Kaganovitj  
Ordförande

  
Boris Jasnobulka