


Årsredovisning för
Chimera V.F.G.V AB

559040-6749



Räkenskapsåret
2022-01-01 - 2022-12-31

Innehållsförteckning:


Sida

Förvaltningsberättelse	1-2
Resultaträkning	3
Balansräkning	4-5
Ställda säkerheter och ansvarsförbindelser	5-6
Noter	7
Underskrifter	8

Fastställelseintyg

Undertecknad styrelseledamot i Chimera V.F.G.V AB intygar härmed dels att denna kopia av årsredovisningen överensstämmer med originalet, dels att resultat- och balansräkningen fastställts på årsstämma 23-05-27. Stämman beslöt också att godkänna styrelsens förslag till resultatdisposition.

Sollentuna 23-05-27



Joakim Stiwenius
Verkställande direktör

Årsredovisning för

Chimera V.F.G.V AB

559040-6749



Räkenskapsåret
2022-01-01 - 2022-12-31

Förvaltningsberättelse

Styrelsen för Chimera V.F.G.V AB, 559040-6749 får härmed avge årsredovisning för 2022, bolagets 7:e räkenskapsår.

Verksamheten

Allmänt om verksamheten

Företaget registrerades år 2015, och skall bedriva exeptionella tjänster för extraordinära bolagshanteringar inom fysisk riskmanagement

Väsentliga händelser under och efter räkenskapsåret

Under 2022 har bolaget satts på att få till arbetsmalla och byggandet av avancerad hemsida för säkerhetsarbet
Samt ändrat egen personal till konsulter.

Egna aktier

Bolaget äger inga egna aktier i bolaget


Flerårsöversikt

	2022	2021	2020	Belopp i kr 2019
Nettoomsättning	-	98 437	-	-
Bruttoresultat	-165 748	-7 509	-24 046	-5 000
Resultat efter finansiella poster	-167 440	-20 184	-29 517	-5 000
Soliditet, %	75	88	96	90

Förändringar i eget kapital

	Aktie- kapital	Reserv- fond	Fritt eget kapital
Vid årets början	50 000		299
Aktieägartillskott, erhållna			175 000
<i>Disposition enl årsstämmobeslut</i>			
Årets resultat			-167 440
Vid årets slut	50 000		7 859

Villkorlig återbetalningsskyldighet för aktieägartillskott uppgick till 175 000 kr.



Resultatdisposition

	<i>Belopp i kr</i>
Styrelsen föreslår att till förfogande stående medel:	
balanserat resultat	299
årets resultat	-8 158
Totalt	-7 859
disponeras för	
utdelning, [1000 aktier, 0 kr/aktie]	-
balanseras i ny räkning	-7 859
Summa	-7 589

Bolagets resultat och ställning framgår av efterföljande resultat- och balansräkningar med tilläggsupplysningar.

2023053016806

Resultaträkning

<i>Belopp i kr</i>	<i>Not</i>	<i>2022-01-01- 2022-12-31</i>	<i>2021-01-01- 2021-12-31</i>
Rörelseintäkter, lagerförändring m.m.			
Nettoomsättning		-	98 437
Summa rörelseintäkter, lagerförändring m.m.		-	98 437
Rörelsekostnader			
Råvaror och förnödenheter		-1 654	-
Övriga externa kostnader		-43 211	-79 352
Personalkostnader		-118 102	-21 899
Av- och nedskrivningar av materiella och immateriella anläggningstillgångar		-	-4 695
Övriga rörelsekostnader		-2 781	-
Summa rörelsekostnader		-165 748	-105 946
Rörelseresultat		-165 748	-7 509
Finansiella poster			
Övriga ränteintäkter och liknande resultatposter		26	7
Räntekostnader och liknande resultatposter		-1 718	-12 682
Summa finansiella poster		-1 692	-12 675
Resultat efter finansiella poster		-167 440	-20 184
Bokslutsdispositioner			
Resultat före skatt		-167 440	-20 184
Skatter			
Årets resultat		-167 440	-20 184

2023053016807

Balansräkning

<i>Belopp i kr</i>	<i>Not</i>	<i>2022-12-31</i>	<i>2021-12-31</i>
TILLGÅNGAR			
Anläggningstillgångar			
<i>Materiella anläggningstillgångar</i>			
Inventarier, verktyg och installationer		-	18 782
Summa materiella anläggningstillgångar		-	18 782
Summa anläggningstillgångar		-	18 782
Omsättningstillgångar			
<i>Kortfristiga fordringar</i>			
Övriga fordringar		33 362	2 545
Summa kortfristiga fordringar		33 362	2 545
<i>Kassa och bank</i>			
Kassa och bank		11 930	35 652
Summa kassa och bank		11 930	35 652
Summa omsättningstillgångar		45 292	38 197
SUMMA TILLGÅNGAR		45 292	56 979

2023053016808

Balansräkning

<i>Belopp i kr</i>	<i>Not</i>	<i>2022-12-31</i>	<i>2021-12-31</i>
EGET KAPITAL OCH SKULDER			
<i>Eget kapital</i>			
<i>Bundet eget kapital</i>			
Aktiekapital (1000 aktier)		50 000	50 000
Summa bundet eget kapital		50 000	50 000
<i>Fritt eget kapital</i>			
Balanserat resultat		120 299	20 483
Årets resultat		-167 440	-20 184
Summa fritt eget kapital		-47 141	299
Summa eget kapital		2 859	50 299
<i>Långfristiga skulder</i>			
Övriga skulder		1 415	6 680
Summa långfristiga skulder		1 415	6 680
<i>Kortfristiga skulder</i>			
Leverantörsskulder		8 498	-
Övriga skulder		32 521	-
Upplupna kostnader och förutbetalda intäkter		-1	-
Summa kortfristiga skulder		41 018	-
SUMMA EGET KAPITAL OCH SKULDER		45 292	56 979

Ställda säkerheter och ansvarsförbindelser

Ställda säkerheter

	2022-12-31	2021-12-31
<i>Panter och därmed jämförliga säkerheter som har ställts för egna skulder och avsättningar</i>	-	-
Företagsinteckningar	-	-
Fastighetsinteckningar	-	-
Tillgångar med äganderättsförbehåll	-	-
Belånade fordringar	-	-
Andra ställda säkerheter	-	-
<i>Övriga ställda panter och därmed jämförliga säkerheter</i>	-	-
Företagsinteckningar	-	-
Fastighetsinteckningar	-	-
Tillgångar med äganderättsförbehåll	-	-
Belånade fordringar	-	-
Andra ställda säkerheter	-	-
Summa ställda säkerheter	-	-

Ansvarsförbindelser

Övriga ansvarsförbindelser	N/A	N/A
Summa ansvarsförbindelser	N/A	N/A

2023053016810

Noter


Not 1 Redovisningsprinciper

Årsredovisningen är upprättad i enlighet med årsredovisningslagen och BFNAR 2016:1 Årsredovisning i mindre aktieföretag.


2023053016811

Underskrifter

Sollentuna 2023-05-27



Sara Steier
Ledamot



Joakim Stiwenius
Suppleant

2023053016812