

Årsredovisning

för

DNHAB Invest i Skurup AB

559387-0636


Räkenskapsåret

2023-04-01 - 2024-03-31

Fastställelseintyg

Undertecknad styrelseledamot i DNHAB Invest i Skurup AB intygar, dels att denna kopia av årsredovisningen stämmer överens med originalet, dels att resultaträkningen och balansräkningen i årsredovisningen har fastställts på årsstämman den 9 september 2024. Årsstämman beslutade att godkänna styrelsens förslag till resultatdisposition.

Örebro den 9 september 2024


Björn Johansson

Årsredovisning

för

DNHAB Invest i Skurup AB

559387-0636

Räkenskapsåret

2023-04-01 - 2024-03-31

Styrelsen för DNHAB Invest i Skurup AB avger följande årsredovisning för räkenskapsåret 2023-04-01 - 2024-03-31.

Årsredovisningen är upprättad i svenska kronor, SEK. Om inte annat särskilt anges, redovisas alla belopp i hela kronor (kr). Uppgifter inom parentes avser föregående år.

Förvaltningsberättelse

Verksamheten

Allmänt om verksamheten

Bolagets verksamhet är att förvalta fast och lös egendom.

Bolaget är helägt dotterbolag till West side Holding AB, 556924-7553.

Företaget har sitt säte i Örebro.

Flerårsöversikt (Tkr)	2023/24	2022/23 (10 mån)
Nettoomsättning	0	0
Resultat efter finansiella poster	-222	-1
Soliditet (%)	97,4	96,8

För definitioner av nyckeltal, se Not 1 Redovisningsprinciper.

Förändringar i eget kapital

	Aktie- kapital	Balanserat resultat	Årets resultat	Totalt
Belopp vid årets ingång	25 000		-800	24 200
Disposition enligt beslut av årsstämman:				
Balanseras i ny räkning		-800	800	0
Erhållna aktieägartillskott		240 000		240 000
Årets resultat			-222 152	-222 152
Belopp vid årets utgång	25 000	239 200	-222 152	42 048

Resultatdisposition

Styrelsen föreslår att till förfogande stående vinstmedel (kronor):

balanserad vinst	239 200
årets förlust	-222 152
	17 048
disponeras så att	
i ny räkning överföres	17 048
	17 048

Företagets resultat och ställning i övrigt framgår av efterföljande resultat- och balansräkning med noter.

Resultaträkning

Not

2023-04-01
-2024-03-31

2022-06-30
-2023-03-31
(10 mån)

Rörelsekostnader

Övriga externa kostnader

-36 818

-800

Summa rörelsekostnader

-36 818

-800

Rörelseresultat

-36 818

-800

Finansiella poster

Resultat från övriga finansiella anläggningstillgångar

-185 334

0

Summa finansiella poster

-185 334

0

Resultat efter finansiella poster

-222 152

-800

Resultat före skatt

-222 152

-800

Årets resultat

-222 152

-800

Balansräkning

Not

2024-03-31

2023-03-31

TILLGÅNGAR

Anläggningstillgångar

Finansiella anläggningstillgångar

Andra långfristiga värdepappersinnehav

4

0

0

Summa finansiella anläggningstillgångar

0

0

Summa anläggningstillgångar

0

0

Omsättningstillgångar

Kortfristiga fordringar

Fordringar hos koncernföretag

34 336

0

Summa kortfristiga fordringar

34 336

0

Kassa och bank

Kassa och bank

8 825

25 000

Summa kassa och bank

8 825

25 000

Summa omsättningstillgångar

43 161

25 000

SUMMA TILLGÅNGAR

43 161

25 000

Balansräkning

Not

2024-03-31

2023-03-31

EGET KAPITAL OCH SKULDER

Eget kapital

Bundet eget kapital

Aktiekapital

25 000

25 000

Summa bundet eget kapital

25 000

25 000

Fritt eget kapital

Balanserat resultat

239 200

0

Årets resultat

-222 152

-800

Summa fritt eget kapital

17 048

-800

Summa eget kapital

42 048

24 200

Kortfristiga skulder

Leverantörsskulder

1 113

0

Skulder till koncernföretag

0

800

Summa kortfristiga skulder

1 113

800

SUMMA EGET KAPITAL OCH SKULDER

43 161

25 000

Noter

Not 1 Redovisningsprinciper

Allmänna upplysningar

Årsredovisningen är upprättad i enlighet med årsredovisningslagen och Bokföringsnämndens allmänna råd (BFNAR 2016:10) om årsredovisning i mindre företag.

Nyckeltalsdefinitioner

Soliditet (%)

Justerat eget kapital (eget kapital och obeskattade reserver med avdrag för uppskjuten skatt) i procent av balansomslutning.

Not 2 Ställda säkerheter

Företaget har inga ställda säkerheter.


Not 3 Eventualförpliktelser

Enligt styrelsens bedömning har företaget inga eventualförpliktelser.

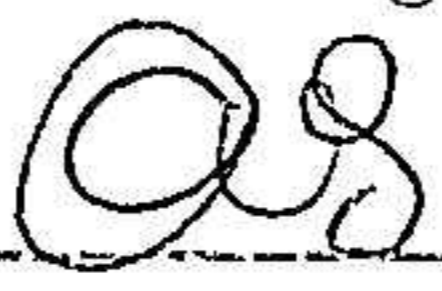
Not 4 Andra långfristiga värdepappersinnehav

	2024-03-31	2023-03-31
Inköp	5 390 000	0
Försäljningar	-5 390 000	0
Utgående ackumulerade anskaffningsvärden	0	0
Utgående redovisat värde	0	0

Örebro den 9 september 2024


Björn Johansson

Att denna fotokopia rätt återger
originalhandlingen, intygar:


Grant Thornton Sweden AB