

Årsredovisning

Trofé Försäljnings Aktiebolag

Org.nr 556214-6885

Räkenskapsår 2023-01-01 - 2023-12-31

Fastställelseintyg

Undertecknad verkställande direktör i Trofé Försäljnings Aktiebolag intygar att resultaträkningen och balansräkningen i årsredovisningen har fastställts på årsstämma 2024-05-08. Årsstämman beslutade att godkänna styrelsens förslag till resultatdisposition.

Jag intygar också att innehållet i årsredovisningen och revisionsberättelsen stämmer överens med originalen.

Borås 2024-06-12


Anders Harting

Årsredovisning för räkenskapsåret 2023-01-01 - 2023-12-31

Styrelsen och verkställande direktören för Trofé Försäljnings Aktiebolag avger följande årsredovisning.

Innehåll	Sida
Förvaltningsberättelse	2
Resultaträkning	4
Balansräkning	5
Noter	7

Styrelsens säte: Borås

Företagets redovisningsvaluta: Svenska kronor (SEK).

Alla belopp redovisas, om inget annat anges, i kronor (kr).

Förvaltningsberättelse

Verksamheten

Allmänt om verksamheten

Bolagets verksamhet består i huvudsak av inköp och försäljning av damunderkläder.

Bolaget har sitt säte i Borås.

Ägarförhållanden

Trofé Försäljnings AB äger samtliga andelar i Trofé Försäljnings A/S, org. nr. 948 774 224.

Bolaget är dotterföretag till Trofé Holding AB (org. nr. 559450-1255), och dotterdotterföretag till Bolagsgruppen Lotorp AB (org. nr. 556669-0599), som upprättar koncernredovisning.

Väsentliga händelser under räkenskapsåret

Bolaget förvärvades den 13 november 2023 av Trofé Holding AB (org. nr. 559450-1255). Tidigare ingick bolaget i en koncern där Efort Invest AB (org. nr. 556580-8424) var moderbolag.

Flerårsöversikt (tkr)	2023	2022	2021	2020
Nettoomsättning	65 079	63 860	55 770	48 275
Resultat efter finansiella poster	14 197	17 170	11 712	6 526
Balansomslutning	37 908	57 166	51 667	48 721
Soliditet (%)	77	31	32	34

För definitioner av nyckeltal, se Not 1 Redovisningsprinciper.

Förändringar i eget kapital

	Aktie- kapital	Reserv- fond	Balanserat resultat	Årets resultat	Totalt
Belopp vid årets ingång	100 000	20 000	16 246 719	1 271 362	17 638 081
Disposition enligt beslut av årsstämman:					
Balanseras i ny räkning			1 271 362	-1 271 362	0
Årets resultat				8 866 824	8 866 824
Belopp vid årets utgång	100 000	20 000	17 518 081	8 866 824	26 504 905

Resultatdisposition

Styrelsen föreslår att till förfogande stående vinstmedel (kronor):

balanserad vinst	17 518 081
årets vinst	8 866 824
	26 384 905
disponeras så att	
till aktieägare utdelas	500 000
i ny räkning överföres	25 884 905
	26 384 905

Styrelsen föreslås bemyndigas att besluta om tidpunkt då utdelningen skall betalas.

Styrelsen anser att förslaget är förenligt med försiktighetsregeln i 17 kap. 3 § aktiebolagslagen enligt följande redogörelse: Styrelsens uppfattning är att vinstutdelningen är försvarlig med hänsyn till de krav verksamhetens art, omfattning och risk ställer på storleken på det egna kapitalet, bolagets konsolideringsbehov, likviditet och ställning i övrigt.



Resultaträkning	Not	2023-01-01	2022-01-01
	1	-2023-12-31	-2022-12-31
<i>Rörelseintäkter m. m.</i>			
Nettoomsättning		65 078 869	63 860 353
Övriga rörelseintäkter		1 529 601	1 361 571
Summa rörelseintäkter m.m.		66 608 470	65 221 924
<i>Rörelsekostnader</i>			
Handelsvaror		-32 195 928	-30 696 696
Övriga externa kostnader		-10 970 553	-10 033 577
Personalkostnader	2	-10 772 820	-8 872 824
Avskrivningar av materiella anläggningstillgångar		-206 351	-339 876
Summa rörelsekostnader		-54 145 652	-49 942 973
Rörelseresultat		12 462 818	15 278 951
<i>Finansiella poster</i>			
Resultat från andelar i koncernföretag		1 063 150	1 281 326
Övriga ränteintäkter och liknande resultatposter		671 551	620 889
Räntekostnader och liknande resultatposter		-979	-11 249
Summa finansiella poster		1 733 722	1 890 966
Resultat efter finansiella poster		14 196 540	17 169 917
<i>Bokslutsdispositioner</i>			
Lämnade koncernbidrag		0	-16 100 000
Förändring av periodiseringsfonder		-3 300 000	0
Förändring av överavskrivningar		13 635	210 387
Summa bokslutsdispositioner		-3 286 365	-15 889 613
Resultat före skatt		10 910 175	1 280 304
<i>Skatter</i>			
Skatt på årets resultat		-2 043 351	-8 942
Årets resultat		8 866 824	1 271 362

M. T.

2024061701432

Balansräkning	Not	2023-12-31	2022-12-31
	1		
TILLGÅNGAR			
<i>Anläggningstillgångar</i>			
<i>Materiella anläggningstillgångar</i>			
Inventarier, verktyg och installationer	3	538 386	744 737
Summa materiella anläggningstillgångar		538 386	744 737
<i>Finansiella anläggningstillgångar</i>			
Andelar i koncernföretag	4, 5	46 395	46 395
Summa finansiella anläggningstillgångar		46 395	46 395
Summa anläggningstillgångar		584 781	791 132
<i>Omsättningstillgångar</i>			
<i>Varulager m. m.</i>			
Färdiga varor och handelsvaror		25 151 645	31 617 324
Summa varulager		25 151 645	31 617 324
<i>Kortfristiga fordringar</i>			
Kundfordringar		2 018 424	2 402 562
Fordringar hos koncernföretag		297 844	428 129
Övriga fordringar		108 585	356 051
Förutbetalda kostnader och upplupna intäkter		659 484	157 724
Summa kortfristiga fordringar		3 084 337	3 344 466
<i>Kortfristiga placeringar</i>			
Övriga kortfristiga placeringar		1 350	1 350
Summa kortfristiga placeringar		1 350	1 350
<i>Kassa och bank</i>		9 086 208	21 411 978
Summa omsättningstillgångar		37 323 540	56 375 118
SUMMA TILLGÅNGAR		37 908 321	57 166 250

[Handwritten signature]
A^v D

2024061701433

Balansräkning	Not 1	2023-12-31	2022-12-31
EGET KAPITAL OCH SKULDER			
<i>Eget kapital</i>			
<i>Bundet eget kapital</i>			
Aktiekapital		100 000	100 000
Reservfond		20 000	20 000
Summa bundet eget kapital		120 000	120 000
<i>Fritt eget kapital</i>			
Balanserat resultat		17 518 081	16 246 719
Årets resultat		8 866 824	1 271 362
Summa fritt eget kapital		26 384 905	17 518 081
Summa eget kapital		26 504 905	17 638 081
Obeskattade reserver			
Periodiseringsfonder		3 300 000	0
Akkumulerade överavskrivningar		88 714	102 349
Summa obeskattade reserver		3 388 714	102 349
Kortfristiga skulder			
Förskott från kunder		0	594
Leverantörsskulder		4 188 362	3 139 388
Skulder till koncernföretag		0	34 508 188
Skatteskulder		2 025 631	73 855
Övriga skulder		513 551	533 145
Upplupna kostnader och förutbetalda intäkter		1 287 158	1 170 650
Summa kortfristiga skulder		8 014 702	39 425 820
SUMMA EGET KAPITAL OCH SKULDER		37 908 321	57 166 250

Noter

Not 1 Redovisningsprinciper

Allmänna upplysningar

Årsredovisningen är upprättad i enlighet med årsredovisningslagen och Bokföringsnämndens allmänna råd (BFNAR 2016:10) om årsredovisning i mindre företag.

Anläggningstillgångar

Tillämpade avskrivningstider:

Materiella anläggningstillgångar

Inventarier, verktyg och installationer 5 år

Nyckeltalsdefinitioner

Nettoomsättning

Rörelsens huvudintäkter, fakturerade kostnader, sidointäkter samt intäktskorrigeringar.

Resultat efter finansiella poster

Resultat efter finansiella intäkter och kostnader men före bokslutsdispositioner och skatter.

Balansomslutning

Företagets samlade tillgångar.

Soliditet (%)

Justerat eget kapital (eget kapital och obeskattade reserver med avdrag för uppskjuten skatt) i procent av balansomslutning.

Not 2 Medelantalet anställda

	2023	2022
Medelantalet anställda	16	15

Not 3 Inventarier, verktyg och installationer

	2023-12-31	2022-12-31
Ingående anskaffningsvärden	952 957	2 203 629
Inköp	0	353 067
Försäljningar/utrangeringar	0	-1 603 739
Utgående ackumulerade anskaffningsvärden	952 957	952 957
Ingående avskrivningar	-208 220	-804 461
Försäljningar/utrangeringar	0	936 117
Årets avskrivningar	-206 351	-339 876
Utgående ackumulerade avskrivningar	-414 571	-208 220
Utgående redovisat värde	538 386	744 737

Not 4 Andelar i koncernföretag

	2023-12-31	2022-12-31
Ingående anskaffningsvärden	46 395	46 395
Utgående ackumulerade anskaffningsvärden	46 395	46 395
Utgående redovisat värde	46 395	46 395

Not 5 Specifikation andelar i koncernföretag

Namn	Kapital- andel	Rösträtts- andel	Antal andelar	Bokfört värde
Trofé Försäljning A/S	100	100	1 000	46 395
				46 395

	Org.nr	Säte
Trofé Försäljning A/S	998774224	Olso

[Handwritten signature]
A T

Not 6 Ställda säkerheter

	2023-12-31	2022-12-31
Företagsinteckning	3 000 000	3 000 000
	3 000 000	3 000 000

Not 7 Koncernuppgifter

Företaget är moderföretag men med hänvisning till undantagsreglerna i årsredovisningslagen 7 kap 2§ upprättas ingen egen koncernredovisning. Det överordnade moderföretaget Bolagsgruppen Lotorp AB, org nr 556669-0599, med säte i Lotorp upprättar koncernredovisning.

Av moderföretagets totala inköp och försäljning mätt i kronor avser 0% (0%) av inköpen och 8% (8%) av försäljningen andra företag inom hela den företagsgrupp som företaget tillhör.

Borås 2024-04-16


Anders Harting
Styrelseordförande


Johan Cederlund
Styrelseledamot

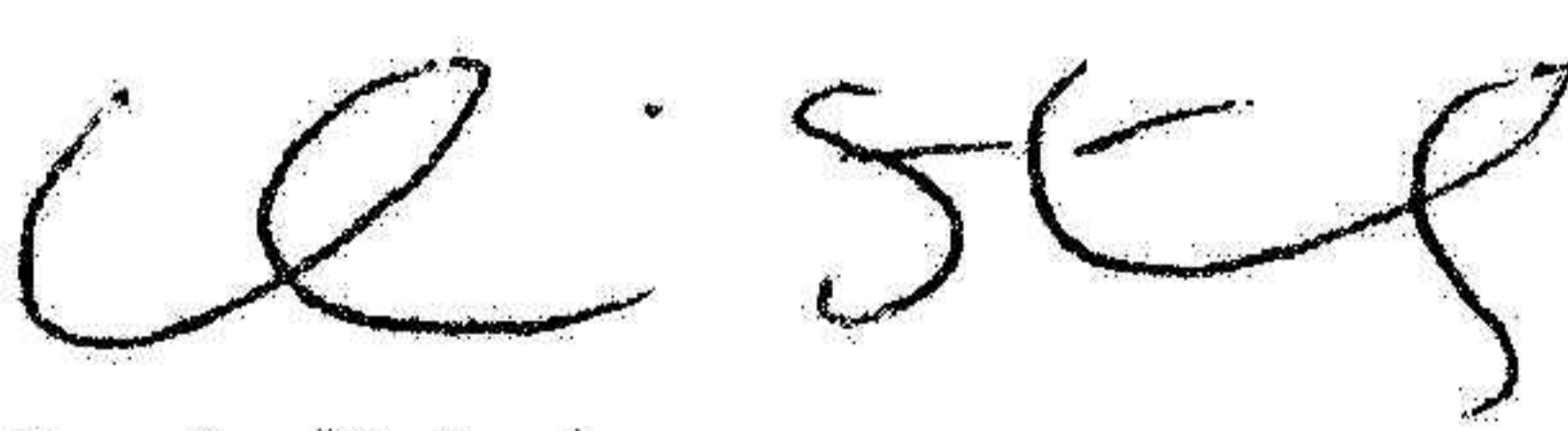

David Harrison
Verkställande direktör

Fotokopians överensstämmelse
med originalet intygas:



Vår revisionsberättelse har lämnats 2024-05-08

Ernst & Young AB


Emelie Strömberg
Auktoriserad revisor



2024061701437

Revisionsberättelse

Till bolagsstämman i Trofé Försäljnings Aktiebolag, org.nr 556214-6885

Rapport om årsredovisningen

Uttalanden

Vi har utfört en revision av årsredovisningen för Trofé Försäljnings Aktiebolag för räkenskapsåret 2023-01-01 – 2023-12-31.

Enligt vår uppfattning har årsredovisningen upprättats i enlighet med årsredovisningslagen och ger en i alla väsentliga avseenden rättvisande bild av Trofé Försäljnings Aktiebolags finansiella ställning per den 31 december 2023 och av dess finansiella resultat för året enligt årsredovisningslagen. Förvaltningsberättelsen är förenlig med årsredovisningens övriga delar.

Vi tillstyrker därför att bolagsstämman fastställer resultaträkningen och balansräkningen.

Grund för uttalanden

Vi har utfört revisionen enligt International Standards on Auditing (ISA) och god revisionssed i Sverige. Vårt ansvar enligt dessa standarder beskrivs närmare i avsnittet Revisorns ansvar. Vi är oberoende i förhållande till Trofé Försäljnings Aktiebolag enligt god revisorssed i Sverige och har i övrigt fullgjort vårt yrkesetiska ansvar enligt dessa krav.

Vi anser att de revisionsbevis vi har inhämtat är tillräckliga och ändamålsenliga som grund för våra uttalanden.

Styrelsens och verkställande direktörens ansvar

Det är styrelsen och verkställande direktören som har ansvaret för att årsredovisningen upprättas och att den ger en rättvisande bild enligt årsredovisningslagen. Styrelsen och verkställande direktören ansvarar även för den interna kontroll som de bedömer är nödvändig för att upprätta en årsredovisning som inte innehåller några väsentliga felaktigheter, vare sig dessa beror på oegentligheter eller misstag.

Vid upprättandet av årsredovisningen ansvarar styrelsen och verkställande direktören för bedömningen av bolagets förmåga att fortsätta verksamheten. De upplyser, när så är tillämpligt, om förhållanden som kan påverka förmågan att fortsätta verksamheten och att använda antagandet om fortsatt drift. Antagandet om fortsatt drift tillämpas dock inte om beslut har fattats om att avveckla verksamheten.

Revisorns ansvar

Våra mål är att uppnå en rimlig grad av säkerhet om att årsredovisningen som helhet inte innehåller några väsentliga felaktigheter, vare sig dessa beror på oegentligheter eller misstag, och att lämna en revisionsberättelse som innehåller våra uttalanden. Rimlig säkerhet är en hög grad av säkerhet, men är ingen garanti för att en revision som utförs enligt ISA och god revisionssed i Sverige alltid kommer att upptäcka en väsentlig felaktighet om en sådan finns. Felaktigheter kan uppstå på grund av oegentligheter eller misstag och anses vara väsentliga om de enskilt eller tillsammans rimligen kan förväntas påverka de ekonomiska beslut som användare fattar med grund i årsredovisningen.

Som del av en revision enligt ISA använder vi professionellt omdöme och har en professionellt skeptisk inställning under hela revisionen. Dessutom:

- identifierar och bedömer vi riskerna för väsentliga felaktigheter i årsredovisningen, vare sig dessa beror på oegentligheter eller misstag, utformar och utför granskningsåtgärder bland annat utifrån dessa risker och inhämtar revisionsbevis som är tillräckliga och ändamålsenliga för att utgöra en grund för våra uttalanden. Risker för att inte upptäcka en väsentlig felaktighet till följd av oegentligheter är högre än för en väsentlig felaktighet som beror på misstag, eftersom oegentligheter kan innefatta agerande i maskopi, förfalskning, avsiktliga utelämnanden, felaktig information eller åsidosättande av intern kontroll.
- skaffar vi oss en förståelse av den del av bolagets interna kontroll som har betydelse för vår revision för att utforma granskningsåtgärder som är lämpliga med hänsyn till omständigheterna, men inte för att uttala oss om effektiviteten i den interna kontrollen.
- utvärderar vi lämpligheten i de redovisningsprinciper som används och rimligheten i styrelsens och verkställande direktörens uppskattningar i redovisningen och tillhörande upplysningar.
- drar vi en slutsats om lämpligheten i att styrelsen och verkställande direktören använder antagandet om fortsatt drift vid upprättandet av årsredovisningen. Vi drar också en slutsats, med grund i de inhämtade revisionsbevisen, om det finns någon väsentlig osäkerhetsfaktor som avser sådana händelser eller förhållanden som kan leda till betydande tvivel om bolagets förmåga att fortsätta verksamheten. Om vi drar slutsatsen att det finns en väsentlig osäkerhetsfaktor, måste vi i revisionsberättelsen fästa uppmärksamheten på upplysningarna i årsredovisningen om den väsentliga osäkerhetsfaktorn eller, om sådana upplysningar är otillräckliga, modifiera uttalandet om årsredovisningen. Våra slutsatser baseras på de revisionsbevis som inhämtas fram till datumet för revisionsberättelsen. Dock kan framtida händelser eller förhållanden göra att ett bolag inte längre kan fortsätta verksamheten.
- utvärderar vi den övergripande presentationen, strukturen och innehållet i årsredovisningen, däribland upplysningarna, och om årsredovisningen återger de underliggande transaktionerna och händelserna på ett sätt som ger en rättvisande bild.

Vi måste informera styrelsen om bland annat revisionens planerade omfattning och inriktning samt tidpunkten för den. Vi måste också informera om betydelsefulla iakttagelser under revisionen, däribland de eventuella betydande brister i den interna kontrollen som vi identifierat.



2024061701438

Rapport om andra krav enligt lagar och andra författningar

Uttalanden

Utöver vår revision av årsredovisningen har vi även utfört en revision av styrelsens och verkställande direktörens förvaltning av Trofé Försäljnings Aktiebolag för räkenskapsåret 2023-01-01 – 2023-12-31 samt av förslaget till dispositioner beträffande bolagets vinst eller förlust.

Vi tillstyrker att bolagsstämman disponerar vinsten enligt förslaget i förvaltningsberättelsen och beviljar styrelsens ledamöter och verkställande direktören ansvarsfrihet för räkenskapsåret.

Grund för uttalanden

Vi har utfört revisionen enligt god revisionssed i Sverige. Vårt ansvar enligt denna beskrivs närmare i avsnittet Revisorns ansvar. Vi är oberoende i förhållande till Trofé Försäljnings Aktiebolag enligt god revisorssed i Sverige och har i övrigt fullgjort vårt yrkesetiska ansvar enligt dessa krav.

Vi anser att de revisionsbevis vi har inhämtat är tillräckliga och ändamålsenliga som grund för våra uttalanden.

Styrelsens och verkställande direktörens ansvar

Det är styrelsen som har ansvaret för förslaget till dispositioner beträffande bolagets vinst eller förlust. Vid förslag till utdelning innefattar detta bland annat en bedömning av om utdelningen är försvarlig med hänsyn till de krav som bolagets verksamhetsart, omfattning och risker ställer på storleken av bolagets egna kapital, konsolideringsbehov, likviditet och ställning i övrigt.

Styrelsen ansvarar för bolagets organisation och förvaltningen av bolagets angelägenheter. Detta innefattar bland annat att fortlöpande bedöma bolagets ekonomiska situation och att tillse att bolagets organisation är utformad så att bokföringen, medelsförvaltningen och bolagets ekonomiska angelägenheter i övrigt kontrolleras på ett betryggande sätt. Verkställande direktören ska sköta den löpande förvaltningen enligt styrelsens riktlinjer och anvisningar och bland annat vidta de åtgärder som är nödvändiga för att bolagets bokföring ska fullgöras i överensstämmelse med lag och för att medelsförvaltningen ska skötas på ett betryggande sätt.

Revisorns ansvar

Vårt mål beträffande revisionen av förvaltningen, och därmed vårt uttalande om ansvarsfrihet, är att inhämta revisionsbevis för att med en rimlig grad av säkerhet kunna bedöma om någon styrelseledamot eller verkställande direktören i något väsentligt avseende:

- företagit någon åtgärd eller gjort sig skyldig till någon försummelse som kan föranleda ersättningsskyldighet mot bolaget, eller
- på något annat sätt handlat i strid med aktiebolagslagen, årsredovisningslagen eller bolagsordningen.

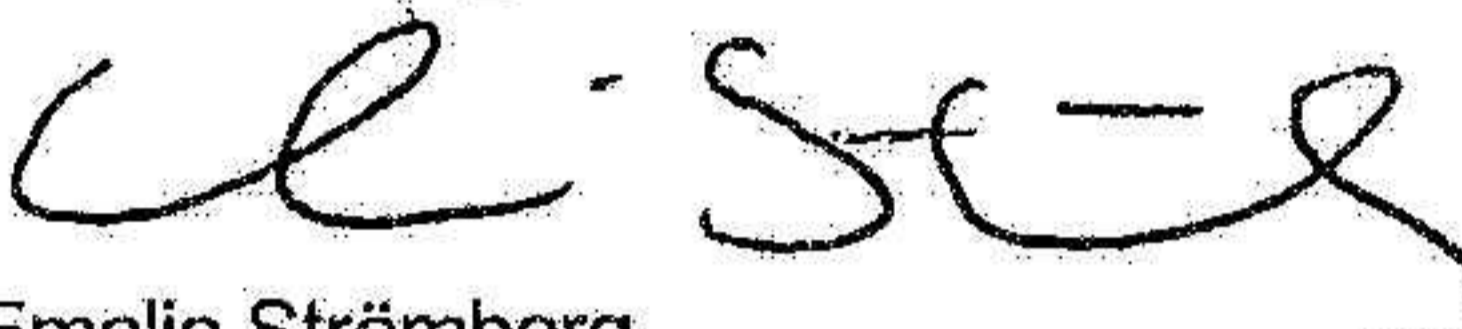
Vårt mål beträffande revisionen av förslaget till dispositioner av bolagets vinst eller förlust, och därmed vårt uttalande om detta, är att med rimlig grad av säkerhet bedöma om förslaget är förenligt med aktiebolagslagen.

Rimlig säkerhet är en hög grad av säkerhet, men ingen garanti för att en revision som utförs enligt god revisionssed i Sverige alltid kommer att upptäcka åtgärder eller försummelser som kan föranleda ersättningsskyldighet mot bolaget, eller att ett förslag till dispositioner av bolagets vinst eller förlust inte är förenligt med aktiebolagslagen.

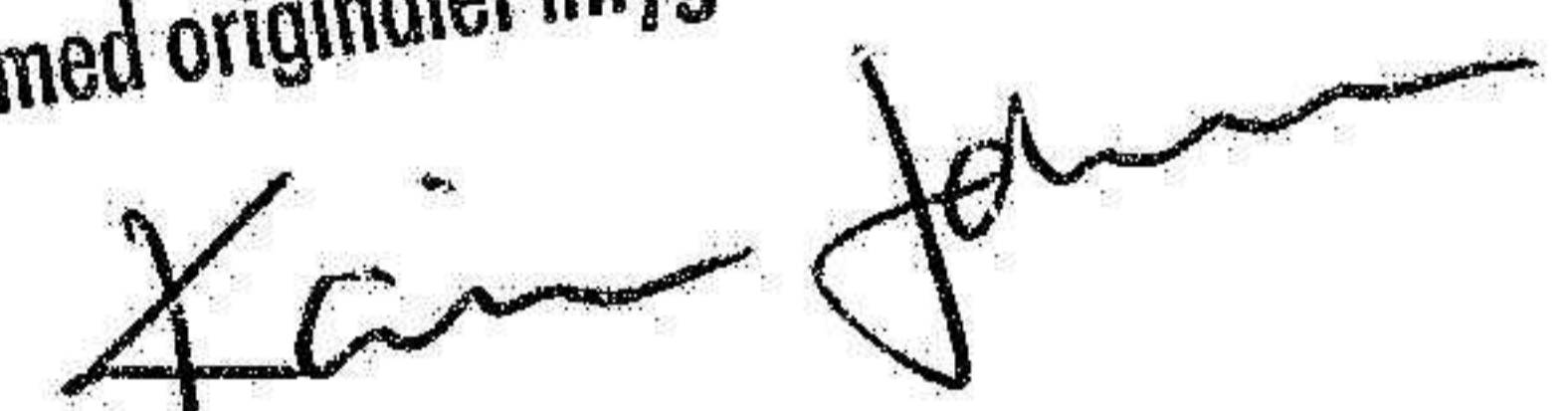
Som en del av en revision enligt god revisionssed i Sverige använder vi professionellt omdöme och har en professionellt skeptisk inställning under hela revisionen. Granskningen av förvaltningen och förslaget till dispositioner av bolagets vinst eller förlust grundar sig främst på revisioner av räkenskaperna. Vilka tillkommande granskningsåtgärder som utförs baseras på vår professionella bedömning med utgångspunkt i risk och väsentlighet. Det innebär att vi fokuserar granskningen på sådana åtgärder, områden och förhållanden som är väsentliga för verksamheten och där avsteg och överträdelser skulle ha särskild betydelse för bolagets situation. Vi går igenom och prövar fattade beslut, beslutsunderlag, vidtagna åtgärder och andra förhållanden som är relevanta för vårt uttalande om ansvarsfrihet. Som underlag för vårt uttalande om styrelsens förslag till dispositioner beträffande bolagets vinst eller förlust har vi granskat styrelsens motiverade yttrande samt ett urval av underlagen för detta för att kunna bedöma om förslaget är förenligt med aktiebolagslagen.

Borås den 08 maj 2024

Ernst & Young AB


Emelie Strömberg
Auktoriserad revisor

Fotokopians överensstämmelse
med originalet intygas:



Styrelsen och verkställande direktören för

Bolagsgruppen Lotorp AB

Org nr 556669-0599

får härmed avge

Årsredovisning och koncernredovisning

för räkenskapsåret 2023-01-01 - 2023-12-31

Innehållsförteckning:

Sida

Förvaltningsberättelse	1
Resultaträkning - koncernen	4
Balansräkning - koncernen	5
Kassaflödesanalys - koncern	7
Resultaträkning - moderföretag	8
Balansräkning - moderföretag	9
Kassaflödesanalys - moderföretag	11
Noter	12
Underskrifter	31

Förvaltningsberättelse

Allmänt om verksamheten

Koncernen och moderföretaget

Bolaget är moderföretag i en koncern. Koncernen och moderföretaget arbetar huvudsakligen med förvärv, förvaltning och vidareutveckling av rörelsedrivande bolag. Verksamheten bedrivs sedan 2004.

Rörelsedrivande bolag

BBR Exclusive Car Models

Bolaget designar, tillverkar och säljer exklusiva handgjorda bilmodeller för samlare världen över. Bolagsgruppen Lotorp äger BBR Exclusive Car Models sedan 2022.

Boatsystem Group

Bolaget tillverkar och säljer tillbehör till fritidsbåtar och husbilar. Bolagsgruppen Lotorp äger Boatsystem Group sedan 2005.

Candor

Bolaget tillverkar och säljer specialkemikalier, metaller och utrustning till ytbehandlings-, verkstads och elektronikindustrin. Bolagsgruppen Lotorp äger Candor sedan 2014.

EFAB

Bolaget tillverkar skåp och flak till lätta och tunga lastbilar. Bolagsgruppen Lotorp äger EFAB sedan 2006.

Eurograte

Bolaget utvecklar, tillverkar och säljer glasfiberarmerade golvpaneler, gångvägar, trappor och staket med kunder inom bl a kemisk industri, energiproduktion, marin sektor och infrastruktur. Bolagsgruppen Lotorp äger Eurograte sedan 2021.

Gustafs

Bolaget tillverkar och säljer huvudsakligen vägg- och takpaneler till offentliga miljöer. Bolagsgruppen Lotorp äger Gustafs sedan 2007.

Nordanå Crafts

Bolaget säljer garner och tillbehör inom stickning, virkning, vävning och annat handarbete, i huvudsak med egna varumärken. Bolagsgruppen Lotorp äger Nordanå Crafts sedan 2018.

Packoplock

Bolaget säljer transport- och butiksemballage genom internet och katalog. Bolagsgruppen Lotorp är, sedan bolagets start 2007, en av två huvudägare i Packoplock.

Pharmaxim

Bolaget säljer veterinärläkemedel och djurhållningsprodukter samt konsumentprodukter inom hälsa och skönhet. Bolagsgruppen Lotorp äger Pharmaxim sedan 2018.

Saga Components

Bolaget säljer elektronikkomponenter till företag inom bland annat medicinteknik, försvarsindustri och fordonsindustrin. Bolagsgruppen Lotorp äger Saga Components sedan 2015.

Skruvia Granits

Bolaget tillverkar beslag för pallkragar. Skruvia slogs under 2018 ihop med det lettiska bolaget SIA Granits. Bolagsgruppen Lotorp äger Skruvia sedan 2012 och är nu en av huvudägarna i det sammanslagna Skruvia Granits.

Solveco

Bolaget, med dotterbolaget Bio-Hospital, utvecklar, tillverkar och säljer specialkemikalier, förbrukningsartiklar och medicintekniska produkter till läkemedels-, livsmedels- och tillverkningsindustri samt till laboratorier på universitet, högskolor och sjukhus. Bolagsgruppen Lotorp äger Solveco sedan 2021.

Trofé

Bolaget designar och säljer behåar och annan lätt konfektion till den nordiska marknaden. Bolagsgruppen Lotorp äger Trofé sedan 2023.

Väsentliga händelser under räkenskapsåret

Koncernen har haft en god tillväxt i flera verksamheter och en ny verksamhetsgren har tillkommit jämfört med föregående år.

Bolaget har under räkenskapsåret förvärvat Trofé Försäljnings AB.

Förväntad framtida utveckling samt väsentliga risker och osäkerhetsfaktorer

Koncern

Koncernens bolag hanterar sina respektive verksamhetsrisker och finansiella risker inom ramen för sin egen verksamhet och någon koncerngemensam riskhantering finns således inte. I den mån bolagen är exponerade mot större valutarisker, ränterisker, energiprisrisker eller kreditrisker vidtar bolagen självständigt eventuella åtgärder för riskhantering. Sådana åtgärder vidtas i enlighet med de riktlinjer som fastställts av styrelserna för respektive bolag och kan avse en särskild situation eller vidtas generellt avseende en längre tidsperiod. För de bolag som säljer på export hanteras valutarisker i huvudsak genom inköp i utländsk valuta. I undantagsfall förekommer det att bolagen säkrar vissa betalningar i utländsk valuta.

Utveckling av företagets verksamhet, resultat och ställning

Koncern

Belopp KSEK	2023-12-31	2022-12-31	2021-12-31	2020-12-31	2019-12-31
Nettoomsättning	1 459 203	1 358 375	992 844	823 140	792 046
Balansomslutning	1 028 980	1 012 037	776 560	506 156	439 939
Rörelseresultat	130 670	142 280	120 240	86 826	53 108

Moderföretag

Belopp KSEK	2023-12-31	2022-12-31	2021-12-31	2020-12-31	2019-12-31
Nettoomsättning	1 171	3 458	1 158	736	261
Balansomslutning	468 107	426 315	320 842	229 478	218 123
Årets resultat	57 276	42 773	26 955	15 823	2 166

Eget kapital

	<i>Aktie- kapital</i>	<i>Övrigt tillskjutet kapital</i>	<i>Balanserat resultat inkl årets resultat</i>	<i>Minoritets- intresse</i>
Koncern				
Ingående balans 2023-01-01	1 500	2 254	389 179	49 380
Utdelning			-10 000	-6 657
Omräkningsdifferenser och transaktioner redovisade över eget kapital		-103	-140	
Omräkning italienskt db i IB			-987	
Transaktioner med minoriteter			-7 227	-3 969
Utköpt minoritets andel i årets resultat			-789	
Förskjutning mellan minoritet och majoritet			2 548	-2 548
Årets resultat			83 446	9 620
Eget kapital 2023-12-31	1 500	2 151	456 030	45 826

	<i>Aktie- kapital</i>	<i>Reserv- fond</i>	<i>Balanserat resultat</i>	<i>Årets resultat</i>
Moderföretag				
Ingående balans 2023-01-01	1 500	1 500	133 096	42 773
Utdelning			-10 000	
Omf av föreg års resultat			42 773	-42 773
Årets resultat				57 276
Eget kapital 2023-12-31	1 500	1 500	165 869	57 276

Förslag till disposition beträffande bolagets vinst eller förlust

Styrelsen föreslår att fritt eget kapital, kronor 223 145 087, disponeras enligt följande:

	<i>Belopp i kr</i>
Utdelning, (15 000 aktier * 1 133,33 kr)	17 000 000
Balanseras i ny räkning	206 145 087
Summa	223 145 087

Styrelsen föreslås bemyndigas att besluta om tidpunkt då utdelning skall betalas. Styrelsen anser att förslaget är förenligt med försiktighetsregeln i 17 kap. 3 § aktiebolagslagen enligt följande redogörelse: En utdelning enligt ovan är inte till förfång för företaget på varken kort eller lång sikt. Bedömning har gjorts med utgångspunkt i det egna kapitalet samt företagets resultatutveckling och soliditet.

Vad beträffar företagets resultat och ställning i övrigt, hänvisas till efterföljande resultat- och balansräkningar med tillhörande bokslutskommentarer.

Resultaträkning - koncernen

<i>Belopp i KSEK</i>	<i>Not</i>	<i>2023-01-01- 2023-12-31</i>	<i>2022-01-01- 2022-12-31</i>
Rörelsens intäkter			
Nettoomsättning	3	1 459 203	1 358 375
Andel i intresseföretags resultat		5 818	17 130
Övriga rörelseintäkter		35 860	17 203
		<u>1 500 881</u>	<u>1 392 708</u>
Rörelsens kostnader			
Råvaror och förnödenheter		-815 616	-751 293
Övriga externa kostnader	4,5	-231 490	-219 641
Personalkostnader	6	-251 409	-221 909
Av- och nedskrivningar av materiella och immateriella anläggningstillgångar		-28 257	-22 023
Av- och nedskrivning av förvärvsgoodwill		-19 995	-20 774
Övriga rörelsekostnader		-23 444	-14 788
		<u>130 670</u>	<u>142 280</u>
Rörelseresultat			
Resultat från finansiella poster			
Resultat från värdepapper och fordringar som är anläggningstillgångar	8	-2 118	-
Ränteintäkter och liknande resultatposter	9	3 571	496
Räntekostnader och liknande resultatposter	10	-11 047	-7 628
		<u>121 076</u>	<u>135 148</u>
Resultat efter finansiella poster			
Koncernbidrag		-13	-470
		<u>121 063</u>	<u>134 678</u>
Resultat före skatt			
Skatt på årets resultat	12	-27 997	-31 261
		<u>93 066</u>	<u>103 417</u>
Årets resultat			
Hänförligt till			
Moderföretagets aktieägare		83 446	98 181
Innehav utan bestämmande inflytande		9 620	5 236

Balansräkning - koncernen

Belopp i KSEK	Not	2023-12-31	2022-12-31
TILLGÅNGAR			
Anläggningstillgångar			
Immateriella anläggningstillgångar			
Balanserade utgifter för utvecklingsarbeten och liknande arbeten	13	3 682	3 685
Varumärken, patent och liknande rättigheter	14	70 588	46 453
Förvärvsgoodwill	15	144 842	135 270
		<u>219 112</u>	<u>185 408</u>
Materiella anläggningstillgångar			
Byggnader och mark	16	38 971	40 311
Nedlagda utgifter på annans fastighet	17	4 267	2 656
Maskiner och andra tekniska anläggningar	18	28 591	20 288
Inventarier, verktyg och installationer	19	32 697	29 487
		<u>104 526</u>	<u>92 742</u>
Finansiella anläggningstillgångar			
Andelar i intresseföretag och gemensamt styrda företag	22	49 949	51 053
Andra långfristiga värdepappersinnehav	23	5 988	7 028
Andra långfristiga fordringar	24	124	-
		<u>56 061</u>	<u>58 081</u>
Summa anläggningstillgångar		<u>379 699</u>	<u>336 231</u>
Omsättningstillgångar			
Varulager m m			
Råvaror och fömödenheter		90 635	84 060
Färdiga varor och handelsvaror		190 230	194 052
Förskott till leverantörer		4 943	2 083
		<u>285 808</u>	<u>280 195</u>
Kortfristiga fordringar			
Kundfordringar		197 160	241 605
Fordringar hos koncernföretag		-	63
Fordringar hos intresseföretag		12 568	18 348
Skattefordringar		16 098	17 698
Upparbetad men ej fakturerad intäkt		12 860	2 931
Övriga fordringar		17 734	27 090
Förutbetalda kostnader och upplupna intäkter		13 529	10 963
		<u>269 949</u>	<u>318 698</u>
Kortfristiga placeringar		2	14 528
Kassa och bank		93 522	62 385
Summa omsättningstillgångar		<u>649 281</u>	<u>675 806</u>
SUMMA TILLGÅNGAR		<u>1 028 980</u>	<u>1 012 037</u>

Balansräkning - koncernen

<i>Belopp i KSEK</i>	<i>Not</i>	<i>2023-12-31</i>	<i>2022-12-31</i>
EGET KAPITAL OCH SKULDER			
<i>Eget kapital</i>			
Aktiekapital	25	1 500	1 500
Reserver		2 151	2 254
Balanserat resultat inkl årets resultat		456 030	389 179
Eget kapital hänförligt till moderföretagets aktieägare		459 681	392 933
Innehav utan bestämmande inflytande		45 826	49 380
Summa eget kapital		505 507	442 313
<i>Avsättningar</i>			
Avsättningar för pensioner och liknande förpliktelser	28	17 409	15 670
Avsättningar för uppskjuten skatt	29	45 494	37 627
Övriga avsättningar	30	30 735	20 061
		93 638	73 358
<i>Långfristiga skulder</i>			
Skulder till kreditinstitut	31	70 287	96 525
Övriga långfristiga skulder	33	5 632	39 603
		75 919	136 128
<i>Kortfristiga skulder</i>			
Skulder till kreditinstitut	31	37 193	33 689
Checkräkningskredit	34	52 010	33 312
Fakturerad men ej upparbetad intäkt		8 950	21 681
Leverantörsskulder		107 096	112 611
Skulder till koncernföretag		26 814	48 412
Skatteskulder		20 175	26 117
Övriga kortfristiga skulder		61 091	53 558
Upplupna kostnader och förutbetalda intäkter	35	40 587	30 858
		353 916	360 238
SUMMA EGET KAPITAL OCH SKULDER		1 028 980	1 012 037

Kassaflödesanalys - koncern

<i>Belopp i KSEK</i>	<i>Not</i>	<i>2023-12-31</i>	<i>2022-12-31</i>
Den löpande verksamheten			
Resultat efter finansiella poster		121 076	135 148
Justeringar för poster som inte ingår i kassaflödet, m m	36	47 133	67 407
		168 209	202 555
Betald inkomstskatt		-32 339	-44 351
Kassaflöde från den löpande verksamheten före förändringar av rörelsekapital		135 870	158 204
<i>Kassaflöde från förändringar i rörelsekapital</i>			
Ökning(-)/Minskning (+) av varulager		-5 613	-53 182
Ökning(-)/Minskning (+) av rörelsefordringar		47 149	-80 142
Ökning(+)/Minskning (-) av rörelseskulder		-19 078	87 227
Kassaflöde från den löpande verksamheten		158 328	112 107
Investeringsverksamheten			
Förvärv av immateriella anläggningstillgångar		-65 780	-94 790
Förvärv av materiella anläggningstillgångar		-24 388	-24 363
Förvärv av finansiella tillgångar		-	-2 922
Avyttring av finansiella tillgångar		2 020	-
Förvärv av kortfristiga placeringar		-	-14 284
Avyttring av kortfristiga placeringar		14 526	-
Kassaflöde från investeringsverksamheten		-73 622	-136 359
Finansieringsverksamheten			
Netto av upptagna lån och amortering av låneskulder		-64 682	8 567
Förändring av checkräkningskredit		18 698	23 790
Förändring av avsättningar		20 280	21 634
Förvärv av andelar utan bestämmande inflytande		-11 195	-
Lämnade koncernbidrag		-13	-470
Utbetald utdelning		-16 657	-18 810
Kassaflöde från finansieringsverksamheten		-53 569	34 711
Årets kassaflöde		31 137	10 459
Likvida medel vid årets början		62 385	51 926
Likvida medel vid årets slut		93 522	62 385

Resultaträkning - moderföretag

<i>Belopp i KSEK</i>	<i>Not</i>	<i>2023-01-01- 2023-12-31</i>	<i>2022-01-01- 2022-12-31</i>
Rörelsens intäkter			
Nettoomsättning		1 171	3 458
Övriga rörelseintäkter		1 910	7 492
		<u>3 081</u>	<u>10 950</u>
Rörelsens kostnader			
Övriga externa kostnader	4,5	-7 991	-8 356
Personalkostnader	6	-4 665	-6 519
Övriga rörelsekostnader		-4 945	-8 751
Rörelseresultat		<u>-14 520</u>	<u>-12 676</u>
Resultat från finansiella poster			
Resultat från andelar i koncernföretag	7	51 086	31 125
Ränteintäkter och liknande resultatposter	9	22 825	6 160
Räntekostnader och liknande resultatposter	10	-17 539	-5 461
Resultat efter finansiella poster		<u>41 852</u>	<u>19 148</u>
Bokslutsdispositioner	11	1 302	-3 083
Koncernbidrag		14 831	29 838
Resultat före skatt		<u>57 985</u>	<u>45 903</u>
Skatt på årets resultat	12	-709	-3 130
Årets resultat		<u>57 276</u>	<u>42 773</u>

Balansräkning - moderföretag

<i>Belopp i KSEK</i>	<i>Not</i>	<i>2023-12-31</i>	<i>2022-12-31</i>
TILLGÅNGAR			
Anläggningstillgångar			
<i>Finansiella anläggningstillgångar</i>			
Andelar i koncernföretag	20	160 709	158 976
Fordringar hos koncernföretag	21	215 556	156 700
Andelar i intresseföretag och gemensamt styrda företag	22	2 999	2 999
		<u>379 264</u>	<u>318 675</u>
Summa anläggningstillgångar		379 264	318 675
Omsättningstillgångar			
<i>Kortfristiga fordringar</i>			
Fordringar hos koncernföretag		73 785	89 131
Fordringar hos intresseföretag och gemensamt styrda företag		11 603	17 380
Aktuell skattefordran		1 554	-
Övriga fordringar		1 427	714
Förutbetalda kostnader och upplupna intäkter		474	415
		<u>88 843</u>	<u>107 640</u>
Summa omsättningstillgångar		88 843	107 640
SUMMA TILLGÅNGAR		468 107	426 315

Balansräkning - moderföretag

<i>Belopp i KSEK</i>	<i>Not</i>	<i>2023-12-31</i>	<i>2022-12-31</i>
EGET KAPITAL OCH SKULDER			
<i>Eget kapital</i>			
<i>Bundet eget kapital</i>			
Aktiekapital (15 000 aktier)	25	1 500	1 500
Reservfond		1 500	1 500
		<u>3 000</u>	<u>3 000</u>
<i>Fritt eget kapital</i>			
Balanserad vinst eller förlust	26	165 869	133 096
Årets resultat		57 276	42 773
		<u>223 145</u>	<u>175 869</u>
Summa eget kapital		<u>226 145</u>	<u>178 869</u>
<i>Obeskattade reserver</i>			
Periodiseringsfonder	27	19 571	20 873
		<u>19 571</u>	<u>20 873</u>
<i>Långfristiga skulder</i>			
Skulder till kreditinstitut	31	30 000	50 888
Skulder till koncernföretag	32	-	11 128
		<u>30 000</u>	<u>62 016</u>
<i>Kortfristiga skulder</i>			
Skulder till kreditinstitut	31	20 888	22 850
Checkräkningskredit	34	125 125	84 749
Leverantörsskulder		597	835
Skulder till koncernföretag		44 437	52 348
Aktuell skatteskuld		-	2 501
Övriga kortfristiga skulder		786	632
Upplupna kostnader och förutbetalda intäkter	35	558	642
		<u>192 391</u>	<u>164 557</u>
SUMMA EGET KAPITAL OCH SKULDER		<u>468 107</u>	<u>426 315</u>

Kassaflödesanalys - moderföretag

<i>Belopp i KSEK</i>	<i>Not</i>	<i>2023-12-31</i>	<i>2022-12-31</i>
Den löpande verksamheten			
Resultat efter finansiella poster		41 852	19 148
Justeringar för poster som inte ingår i kassaflödet, m m	36	943	-6 485
		42 795	12 663
Betald skatt		-1 634	-3 130
Kassaflöde från den löpande verksamheten före förändringar av rörelsekapital		41 161	9 533
<i>Kassaflöde från förändringar i rörelsekapital</i>			
Ökning(-)/Minskning (+) av rörelsefordringar		17 243	23 491
Ökning(+)/Minskning (-) av rörelseskulder		-10 062	8 075
Kassaflöde från den löpande verksamheten		48 342	41 099
Investeringsverksamheten			
Förvärv av dotterföretag		-25	-36 649
Kassaflöde från investeringsverksamheten		-25	-36 649
Finansieringsverksamheten			
Lån till koncernföretag		-11 128	-92 315
Långfristiga fordringar hos koncernföretag		-58 856	-
Upptagna lån		-20 888	-11 722
Checkräkningskredit		40 376	84 749
Förvärv av minoritetsandel		-2 652	-
Erhållna koncernbidrag		14 831	29 838
Utbetald utdelning		-10 000	-15 000
Kassaflöde från finansieringsverksamheten		-48 317	-4 450
Årets kassaflöde		-	-
Likvida medel vid årets slut		-	-

Noter

Not 1 Redovisningsprinciper

Belopp i KSEK om inget annat anges.

Allmänna redovisningsprinciper

Bolagets årsredovisning har upprättats enligt Årsredovisningslagen och Bokföringsnämndens allmänna råd BFNAR 2012:1 Årsredovisning och koncernredovisning (K3). Redovisningsprinciperna är oförändrade i jämförelse med föregående år.

Moderföretaget tillämpar samma redovisningsprinciper som koncernen förutom när det gäller leasing.

Moderföretaget klassificerar alla leasingavtal som operationell leasing, medan leasingavtalen i koncernen klassificeras som finansiell leasing.

Koncernbidrag

Koncernbidrag redovisas som en bokslutsdisposition i resultaträkningen.

Värderingsprinciper mm

Tillgångar, avsättningar och skulder har värderats till anskaffningsvärden om inget annat anges nedan.

Immateriella tillgångar

Övriga immateriella tillgångar

Övriga immateriella tillgångar som förvärvats av företaget är redovisade till anskaffningsvärde minus ackumulerade avskrivningar och nedskrivningar. Utgifter för internt genererad goodwill och varumärken redovisas i resultaträkningen som kostnad då de uppkommer.

Tillkommande utgifter

Tillkommande utgifter för en immateriell tillgång läggs till anskaffningsvärdet endast om de ökar de framtida ekonomiska fördelarna som överstiger den ursprungliga bedömningen och utgifterna kan beräknas på ett tillförlitligt sätt. Alla andra utgifter kostnadsförs när de uppkommer.

Avskrivningar

Avskrivning sker linjärt över tillgångens beräknade nyttjandeperiod. Avskrivningen redovisas som kostnad i resultaträkningen.

	Koncern år	Moder- företag år
Följande avskrivningstider tillämpas:		
<i>Förvärvade immateriella tillgångar</i>		
Balanserade utgifter för utvecklingsarbeten och liknande arbeten	3-5	-
Varumärken, patent och liknande rättigheter	10	-
Goodwill	5-10	-

Materiella anläggningstillgångar

Materiella anläggningstillgångar redovisas till anskaffningsvärde minskat med ackumulerade avskrivningar och nedskrivningar. I anskaffningsvärdet ingår förutom inköpspriset även utgifter som är direkt hänförliga till förvärvet.

Tillkommande utgifter

Tillkommande utgifter som uppfyller tillgångskriteriet räknas in i tillgångens redovisade värde. Utgifter för löpande underhåll och reparationer redovisas som kostnader när de uppkommer.

Avskrivningar

Avskrivning sker linjärt över tillgångens beräknade nyttjandeperiod eftersom det återspeglar den förväntade förbrukningen av tillgångens framtida ekonomiska fördelar. Avskrivningen redovisas som kostnad i resultaträkningen.

Hänsyn har tagits till beräknat restvärde, fastställt vid anskaffningstillfället i då rådande prisnivå.

Följande avskrivningstider tillämpas:

	<i>Koncern</i> år	<i>Moder- företag</i> år
Materiella anläggningstillgångar:		
-Byggnader		
Stammar och ventilation	30	-
Kök och dusch	30	-
Tak	50	-
Stomme och fasad ("övrigt")	80	-
-Maskiner och andra tekniska anläggningar	5-20	-
-Inventarier, verktyg och installationer	5	-

Skillnaden mellan ovan nämnda avskrivningar och skattemässigt gjorda avskrivningar redovisas i de enskilda företagen som ackumulerade överavskrivningar, vilka ingår i obeskattade reserver.

Leasing - leasetagare

Alla leasingavtal har klassificerats som finansiella eller operationella leasingavtal. Ett finansiellt leasingavtal är ett leasingavtal enligt vilka de risker och fördelar som är förknippade med att äga en tillgång i allt väsentligt överförs från leasegivaren till leasetagaren. Ett operationellt leasingavtal är ett leasingavtal som inte är ett finansiellt leasingavtal.

Finansiella leasingavtal

Rättigheter och skyldigheter enligt finansiella leasingavtal redovisas som tillgång och skuld i balansräkningen. Vid det första redovisningstillfället värderas tillgången och skulden till det lägsta av tillgångens verkliga värde och nuvärdet av minimileaseavgifterna. Utgifter som är direkt hänförliga till ingående och upplägg av leasingavtalet läggs till det belopp som redovisas som tillgång.

Efter det första redovisningstillfället fördelas minimileaseavgifterna på ränta och amortering av skulden enligt effektivräntemetoden. Variabla avgifter redovisas som kostnader det räkenskapsår de uppkommit.

Den leasade tillgången skrivs av över leasingperioden.

Utländsk valuta

Fordringar och skulder i utländsk valuta har omräknats till balansdagens kurs. Kursdifferenser på rörelsefordringar och rörelseskulder ingår i rörelseresultatet, medan differenser på finansiella fordringar och skulder redovisas bland finansiella poster.

Varulager

Varulagret är upptaget till det lägsta av anskaffningsvärdet och nettoförsäljningsvärdet. Därvid har inkuransrisk beaktats. Anskaffningsvärdet beräknas enligt först in- först ut- principen. I anskaffningsvärdet ingår förutom utgifter för inköp även utgifter för att bringa varorna till deras aktuella plats och skick.

I egentillverkade halv- och helfabrikat består anskaffningsvärdet av direkta tillverkningskostnader och de indirekta kostnader som utgör mer än en oväsentlig del av den sammanlagda utgiften för tillverkningen. Vid värdering har hänsyn tagits till normalt kapacitetsutnyttjande.

Finansiella tillgångar och skulder

Finansiella tillgångar och skulder redovisas i enlighet med kapitel 12 (Finansiella instrument värderade enligt 4 kap. 14 a-14 e §§ årsredovisningslagen) i BFNAR 2012:1.

Finansiella instrument som redovisas i balansräkningen inkluderar värdepapper, kundfordringar och övriga fordringar, kortfristiga placeringar och leverantörsskulder. Instrumenten redovisas i balansräkningen när bolaget blir part i instrumentets avtalsmässiga villkor.

Nedskrivningsprövning av finansiella anläggningstillgångar

Vid varje balansdag bedömer bolaget om det finns någon indikation på nedskrivningsbehov i någon av de finansiella anläggningstillgångarna. Nedskrivning sker om värdenedgången bedöms vara bestående. Nedskrivning redovisas i resultaträkningsposten Resultat från övriga värdepapper och fordringar som är anläggningstillgångar. Nedskrivningsbehovet prövas individuellt för aktier och andelar och övriga enskilda finansiella anläggningstillgångar som är väsentliga.

Andra långfristiga värdepappersinnehav

Posten består huvudsakligen av aktier samt ett mindre innehav av räntebärande tillgångar. Innehaven innehas på lång sikt. Tillgångar ingående i posten redovisas inledningsvis till anskaffningsvärde. I efterföljande redovisning värderas aktierna till anskaffningsvärde med bedömning av om nedskrivningsbehov föreligger.

Kundfordringar och övriga fordringar

Fordringar redovisas som omsättningstillgångar med undantag för poster med förfallodag mer än 12 månader efter balansdagen, vilka klassificeras som anläggningstillgångar. Fordringar tas upp till det belopp som förväntas bli inbetalt efter avdrag för individuellt bedömda osäkra fordringar.

Kortfristiga placeringar

Värdepapper som är anskaffade med avsikt att innehas kortsiktigt redovisas inledningsvis till anskaffningsvärde och i efterföljande värderingar i enlighet med lägsta värdets princip till det lägsta av anskaffningsvärde och marknadsvärde. I posten kortfristiga placeringar ingår aktier som innehas för att placera likviditetsöverskott på kort sikt.

Låneskulder och leverantörsskulder

Låneskulder och leverantörsskulder redovisas initialt till anskaffningsvärde efter avdrag för transaktionskostnader.

Kvittning av finansiell fordran och finansiell skuld

En finansiell tillgång och en finansiell skuld kvittas och redovisas med ett nettobelopp i balansräkningen endast då legal kvittningsrätt föreligger samt då en reglering med ett nettobelopp avses ske eller då en samtida avyttring av tillgången och reglering av skulden avses ske.

Skatt

Skatt på årets resultat i resultaträkningen består av aktuell skatt och uppskjuten skatt. Aktuell skatt är inkomstskatt för innevarande räkenskapsår som avser årets skattepliktiga resultat och den del av tidigare räkenskapsårs inkomstskatt som ännu inte har redovisats. Uppskjuten skatt är inkomstskatt för skattepliktigt resultat avseende framtida räkenskapsår till följd av tidigare transaktioner eller händelser.

Uppskjuten skatteskuld redovisas för alla skattepliktiga temporära skillnader, dock inte för temporära skillnader som härrör från första redovisningen av goodwill. Uppskjuten skattefordran redovisas för

avdragsgilla temporära skillnader och för möjligheten att i framtiden använda skattemässiga underskottsavdrag. Värderingen baseras på hur det redovisade värdet för motsvarande tillgång eller skuld förväntas återvinnas respektive regleras. Beloppen baseras på de skattesatser och skatteregler som är beslutade före balansdagen och har inte nuvärdesberäknats.

Uppskjutna skattefordringar har värderats till högst det belopp som sannolikt kommer att återvinnas baserat på innevarande och framtida skattepliktiga resultat. Värderingen omprövas varje balansdag.

I koncernbalansräkningen delas obeskattade reserver upp på uppskjuten skatt och eget kapital.

Intäkter

Som inkomst redovisar bolaget det verkliga värdet av vad som erhållits eller kommer att erhållas. Inkomsten från bolagets försäljning av varor redovisas som intäkt när de väsentliga risker och förmåner som är förknippade med varornas ägande har överförts till köparen, inkomsten kan beräknas på ett tillförlitligt sätt, det är sannolikt att de ekonomiska fördelar som bolaget ska få av transaktionen kommer att tillfalla bolaget, och de utgifter som uppkommit eller som förväntas uppkomma till följd av transaktionen kan beräknas på ett tillförlitligt sätt.

Ränta, royalty och utdelning

Ränta och utdelning redovisas som intäkt när det är sannolikt att bolaget kommer att få de ekonomiska fördelar som är förknippade med transaktionen samt att inkomsten kan beräknas på ett tillförlitligt sätt. Ränteintäkten redovisas med tillämpning av den räntesats som ger en jämn avkastning för tillgången i fråga. Utdelningsintäkt redovisas när aktieägarens rätt att få utdelning bedöms som säker.

Tjänsteuppdrag och entreprenaduppdrag

För utförda tjänsteuppdrag respektive entreprenaduppdrag redovisas inkomsten och de utgifter som är hänförliga till uppdraget som intäkt respektive kostnad i förhållande till uppdragets färdigställandegrad på balansdagen (successiv vinstavräkning). Ett uppdrags färdigställandegrad bestäms genom att nedlagda utgifter på balansdagen jämförs med beräknade totala utgifter. I de fall utfallet av ett tjänsteuppdrag eller entreprenaduppdrag inte kan beräknas på ett tillförlitligt sätt, redovisas intäkter endast i den utsträckning som motsvaras av de uppkomna uppdragsutgifter som sannolikt kommer att ersättas av beställaren. En befarad förlust på ett uppdrag redovisas omgående som kostnad.

Koncernredovisning

Dotterföretag

Dotterföretag är företag i vilka moderföretaget direkt eller indirekt innehar mer än 50 % av röstetalet eller på annat sätt har ett bestämmande inflytande. Bestämmande inflytande innebär en rätt att utforma ett företags finansiella och operativa strategier i syfte att erhålla ekonomiska fördelar. Redovisningen av rörelseförvärv bygger på enhetssynen. Det innebär att förvärvsanalysen upprättas per den tidpunkt då förvärvaren får bestämmande inflytande. Från och med denna tidpunkt ses förvärvaren och den förvärvade enheten som en redovisningsenhet. Tillämpningen av enhetssynen innebär vidare att alla tillgångar (inklusive goodwill) och skulder samt intäkter och kostnader medräknas i sin helhet även för delägda dotterföretag.

Anskaffningsvärdet för dotterföretag beräknas till summan av verkligt värde vid förvärvstidpunkten för erlagda tillgångar med tillägg av uppkomna och övertagna skulder samt emitterade eget kapitalinstrument, utgifter som är direkt hänförliga till rörelseförvärvet samt eventuell tilläggsköpeskilling. I förvärvsanalysen fastställs det verkliga värdet, med några undantag, vid förvärvstidpunkten av förvärvade identifierbara tillgångar och övertagna skulder samt minoritetsintresse. Minoritetsintresse värderas till verkligt värde vid förvärvstidpunkten. Från och med förvärvstidpunkten inkluderas i koncernredovisningen det förvärvade företagens intäkter och kostnader, identifierbara tillgångar och skulder liksom eventuell uppkommen goodwill eller negativ goodwill.

Goodwill

Koncernmässig goodwill uppkommer när anskaffningsvärdet vid förvärv av andelar i dotterföretag överstiger det i förvärvsanalysen fastställda värdet på det förvärvade företagens identifierbara nettotillgångar. Goodwill redovisas till anskaffningsvärde med avdrag för ackumulerade avskrivningar och eventuell nedskrivning.

Negativ goodwill

Negativ goodwill uppkommer när anskaffningsvärdet vid förvärv av andelar i dotterföretag understiger det i förvärvsanalysen fastställda värdet på det förvärvade företagens identifierbara nettotillgångar.

Avser uppkommen negativ goodwill framtida kostnader eller framtida förluster, redovisas negativ goodwill som en avsättning i balansräkningen och upplöses i takt med att kostnaderna (förlusterna) uppstår. Uppkommer negativ goodwill istället på grund av andra orsaker redovisas negativ goodwill som en avsättning i balansräkningen till den del den inte överstiger verkligt värde på förvärvade identifierbara icke-monetära tillgångar. Den del som överstiger detta värde intäktsförs omedelbart. Den del av negativ goodwill som inte överstiger verkligt värde på förvärvade identifierbara icke-monetära tillgångar intäktsförs på ett systematiskt sätt över en period som beräknas som kvarvarande vägd genomsnittlig nyttjandeperiod för de förvärvade identifierbara tillgångarna som är avskrivningsbara.

Intresseföretag

Aktieinnehav i intresseföretag, i vilka koncernen har lägst 20 % och högst 50 % av rösterna eller på annat sätt har ett betydande inflytande över den driftsmässiga och finansiella styrningen, redovisas enligt kapitalandelsmetoden. Kapitalandelsmetoden innebär att det i koncernen redovisade värdet på aktier i intresseföretag motsvaras av koncernens andel i intresseföretagens egna kapital, eventuella restvärden på koncernmässiga över- och undervärden, inklusive goodwill och negativ goodwill reducerat med eventuella internvinster. I koncernens resultaträkning redovisas som "Andel i intresseföretags resultat" koncernens andel i intresseföretagens resultat efter skatt justerat för eventuella avskrivningar på eller upplösningar av förvärvade över- respektive undervärden, inklusive avskrivning på goodwill/ upplösning av negativ goodwill. Erhållna utdelningar från intresseföretag minskar redovisat värde. Vinstandelar upparbetade efter förvärven av intresseföretagen som ännu inte realiserats genom utdelning, avsätts till kapitalandelsfonden.

Not 2 Uppskattningar och bedömningar

Koncernen gör uppskattningar och bedömningar om framtiden. De uppskattningar för redovisningsändamål som blir följden av dessa kommer, definitionsmässigt, sällan att motsvara det verkliga resultatet. De uppskattningar och antaganden som innebär en risk för justeringar i redovisade värden för tillgångar och skulder under nästkommande år behandlas i huvuddrag nedan.

Andra långfristiga värdepappersinnehav

Värdet på andelarna bedöms löpande utifrån bolagets återvinningsvärde. Då det finns indikationer på att det bokförda värdet överstiger det verkliga värdet skrivs aktierna ned till dess bedömda verkliga värde.

Varulager

Varulagret värderas till 97% av anskaffningsvärdet, enligt inkomstskattelagens bestämmelser.

Kundfordringar

Koncernen följer sina kundfordringar i en kundreskontra och analyserar åldersfördelning samt följer upp respektive obetald faktura på kundnivå. Det sker en bedömning om betalningsförmåga för respektive kund. Om en kundfordran anses osäker till betalning sker en avsättning för osäkra kundfordringar. Koncernen har en begränsad andel osäkra kundfordringar.

Övriga kortfristiga placeringar

Värdet på andelarna bedöms löpande utifrån bolagets återvinningsvärde. Då det finns indikationer på att det bokförda värdet överstiger det verkliga värdet skrivs aktierna ned till dess bedömda verkliga värde.

Not 3 Nettoomsättning per rörelsegren

	2023-01-01- 2023-12-31	2022-01-01- 2022-12-31
Koncern		
<i>Nettoomsättning per rörelsegren</i>		
Vägg- och takpaneler, galler m m	143 155	146 576
Båttillbehör	63 796	77 431
Ombyggnad m m på lastbilar	65 161	56 569
Kemikalier, metaller och ytbehandlingsanläggningar	310 289	310 980
Elektronikkomponenter, kvartskristaller	241 860	244 567
Garn	104 428	100 037
Veterinärprodukter och hygienartiklar	174 542	154 569
Industrigolv m m	219 964	195 541
Samlarobjekt	129 833	68 647
Konfektion	6 031	-
Övriga	144	3 458
	1 459 203	1 358 375

Not 4 Arvode och kostnadsersättning till revisorer

	2023-01-01- 2023-12-31	2022-01-01- 2022-12-31
Koncern		
<i>PwC</i>		
Revisionsuppdrag	1 752	1 071
Andra uppdrag	45	-
Summa	1 797	1 071
<i>Ernst & Young</i>		
Revisionsuppdrag	114	-
Andra uppdrag	19	-
Summa	133	-
<i>Insignis AS</i>		
Revisionsuppdrag	10	-
Andra uppdrag	7	-
Summa	17	-
<i>Filippo Cova</i>		
Revisionsuppdrag	219	-
Summa	219	-
<i>Vekst Revision AS</i>		
Revisionsuppdrag	-	35
Summa	-	35
Summa revisionskostnader	2 166	1 106
Moderföretag		
<i>PwC</i>		
Revisionsuppdrag	317	220
Andra uppdrag	45	-
Summa	362	220

Med revisionsuppdrag avses granskning av årsredovisningen och bokföringen samt styrelsens och verkställande direktörens förvaltning, övriga arbetsuppgifter som det ankommer på företagets revisor att utföra samt rådgivning eller annat biträde som föräns av iakttagelser vid sådan granskning eller genomförandet av sådana övriga arbetsuppgifter.

Not 5 Operationell leasing

Leasingavtal där företaget är leasetagare

	2023-01-01- 2023-12-31	2022-01-01- 2022-12-31
Koncern		
<i>Framtida minimileaseavgifter avseende icke uppsägningsbara operationella leasingavtal:</i>		
Inom ett år	26 741	23 965
Mellan ett och fem år	36 536	44 117
	<u>63 277</u>	<u>68 082</u>
Räkenskapsårets kostnadsförda leasingavgifter	27 756	26 310
Moderföretag		
<i>Framtida minimileaseavgifter avseende icke uppsägningsbara operationella leasingavtal:</i>		
Inom ett år	1 192	1 184
Mellan ett och fem år	3 576	-
	<u>4 768</u>	<u>1 184</u>
Räkenskapsårets kostnadsförda leasingavgifter	1 159	61

Not 6 Anställda, personalkostnader och arvoden till styrelse

Medelantalet anställda

	2023-01-01- 2023-12-31	Varav män	2022-01-01- 2022-12-31	Varav män
Moderföretag				
Sverige	7	4	7	3
Totalt moderföretaget	<u>7</u>	<u>4</u>	<u>7</u>	<u>3</u>
Dotterföretag				
Sverige	235	172	219	157
Danmark	7	4	6	2
Finland	6	5	8	5
Norge	5	3	6	-
Italien	102	65	99	63
Totalt dotterföretag	<u>355</u>	<u>249</u>	<u>338</u>	<u>227</u>
Koncernen totalt	362	253	345	230

Redovisning av könsfördelning bland ledande befattningshavare

	2023-12-31 Andel kvinnor i %	2022-12-31 Andel kvinnor i %
Moderföretag		
Styrelsen	-	-
Övriga ledande befattningshavare	-	-
Koncern		
Styrelsen	-	-
Övriga ledande befattningshavare	-	-

Löner och andra ersättningar samt sociala kostnader, inklusive pensionskostnader

	2023-01-01- 2023-12-31	2022-01-01- 2022-12-31
Moderföretag		
Styrelse och VD	682	1 363
Övriga anställda	2 805	3 147
Summa	3 487	4 510
Sociala kostnader (varav pensionskostnader)	1 337 156	1 905 383
Dotterföretag		
Styrelse och VD	18 904	-
Övriga anställda	160 914	111 316
Summa	179 818	111 316
Sociala kostnader (varav pensionskostnader)	67 868 14 554	42 714 10 460
Koncern		
Styrelse och VD	19 585	1 363
Övriga anställda	163 720	114 464
Summa	183 305	115 827
Sociala kostnader (varav pensionskostnader)	69 205 14 710	44 619 10 852

Not 7 Resultat från andelar i koncernföretag

	2023-01-01- 2023-12-31	2022-01-01- 2022-12-31
Moderföretag		
Utdelning	52 029	31 123
Realisationsresultat vid avyttring av andelar	-	2
Nedskrivningar	-943	-
	51 086	31 125

Not 8 Resultat från värdepapper och fordringar som är anläggningstillgångar

	2023-01-01- 2023-12-31	2022-01-01- 2022-12-31
Koncern		
Nedskrivningar	-2 118	-
	<u>-2 118</u>	<u>-</u>

Not 9 Ränteintäkter och liknande resultatposter

	2023-01-01- 2023-12-31	2022-01-01- 2022-12-31
Koncern		
Ränteintäkter, koncernföretag	-	-
Ränteintäkter, övriga	3 571	496
	<u>3 571</u>	<u>496</u>
Moderföretag		
Ränteintäkter, koncernföretag	13 456	5 456
Ränteintäkter, övriga	1 545	704
Valutakursvinster, koncernföretag	7 824	-
	<u>22 825</u>	<u>6 160</u>

Not 10 Räntekostnader och liknande resultatposter

	2023-01-01- 2023-12-31	2022-01-01- 2022-12-31
Koncern		
Räntekostnader, koncernföretag	-1 304	-948
Räntekostnader, övriga	-9 743	-6 680
	<u>-11 047</u>	<u>-7 628</u>
Moderföretag		
Räntekostnader, koncernföretag	-5 389	-1 440
Räntekostnader, övriga	-5 468	-4 021
Valutakursförluster, koncernföretag	-6 682	-
	<u>-17 539</u>	<u>-5 461</u>

Not 11 Bokslutsdispositioner

	2023-01-01- 2023-12-31	2022-01-01- 2022-12-31
Moderföretag		
Periodiseringsfond, årets avsättning	-1 148	-5 031
Periodiseringsfond, årets återföring	2 450	1 948
Summa	<u>1 302</u>	<u>-3 083</u>

Not 12 Skatt på årets resultat

	2023-01-01- 2023-12-31	2022-01-01- 2022-12-31
Koncern		
Aktuell skatt	28 535	29 964
Uppskjuten skatt	-538	1 297
	<u>27 997</u>	<u>31 261</u>
Moderföretag		
Aktuell skatt	709	3 130
	<u>709</u>	<u>3 130</u>

Avstämning effektiv skatt

	2023		2022	
	Procent	Belopp	Procent	Belopp
Koncernen				
Resultat före skatt		121 063		134 678
Skatt enligt gällande skattesats för koncernen	20,6%	24 939	20,6%	27 744
Ej avdragsgilla kostnader		2 101		1 824
Ej skattepliktiga intäkter		-		-71
Utnyttjande av tidigare ej aktiverade underskottsavdrag		-		-29
Skatt hänförlig till tidigare år		130		-
Övrigt		827		1 793
Redovisad effektiv skatt		<u>27 997</u>		<u>31 261</u>
Moderföretaget				
Resultat före skatt		57 985		45 903
Skatt enligt gällande skattesats för moderföretaget	20,6%	11 945	20,6%	9 456
Ej avdragsgilla kostnader		227		86
Ej skattepliktiga intäkter		-10 718		-6 412
Negativt räntenetto		-859		-
Övrigt		114		-
Redovisad effektiv skatt		<u>709</u>		<u>3 130</u>

Not 13 Balanserade utgifter för utvecklingsarbeten och liknande arbeten

	2023-12-31	2022-12-31
Koncern		
<i>Akkumulerade anskaffningsvärden:</i>		
-Vid årets början	6 474	4 982
-Internt utvecklade tillgångar	651	-
-Förvärv av dotterföretag	-	1 492
-Omklassificeringar	-1 037	-
	<u>6 088</u>	<u>6 474</u>
<i>Akkumulerade avskrivningar:</i>		
-Vid årets början	-2 789	-2 233
-Omklassificeringar	1 037	-
-Årets avskrivning	-1 021	-556
-Årets omräkningsdifferenser	367	-
	<u>-2 406</u>	<u>-2 789</u>
Redovisat värde vid årets slut	3 682	3 685

Not 14 Varumärken, patent och liknande rättigheter

	2023-12-31	2022-12-31
Koncern		
<i>Akkumulerade anskaffningsvärden:</i>		
-Vid årets början	82 435	49 935
-Internt utvecklade tillgångar	1 408	-
-Fusionsgoodwil	552	-
-Förvärv av dotterföretag	32 426	32 500
-Omklassificeringar	396	-
Vid årets slut	117 217	82 435
<i>Akkumulerade avskrivningar:</i>		
-Vid årets början	-35 982	-22 258
-Förvärv av dotterföretag	-	-6 558
-Omklassificeringar	-396	-
-Årets avskrivning	-9 707	-7 166
-Årets omräkningsdifferenser	-544	-
Vid årets slut	-46 629	-35 982
Redovisat värde vid årets slut	70 588	46 453

Not 15 Förvärvsgoodwill

	2023-12-31	2022-12-31
Koncern		
<i>Akkumulerade anskaffningsvärden:</i>		
-Vid årets början	232 118	180 240
-Nyanskaffningar	6 111	-
-Förvärv av dotterföretag	27 243	51 878
-Avyttringar och nedläggning av verksamhet	-4 732	-
-Omklassificeringar	-22 360	-
Vid årets slut	238 380	232 118
<i>Akkumulerade avskrivningar:</i>		
-Vid årets början	-96 848	-76 074
-Avyttringar och nedläggning av verksamhet	473	-
-Omklassificeringar	22 079	-
-Årets avskrivning	-19 563	-20 774
-Årets omräkningsdifferenser	321	-
Vid årets slut	-93 538	-96 848
Redovisat värde vid årets slut	144 842	135 270

Not 16 Byggnader och mark

	2023-12-31	2022-12-31
Koncern		
<i>Akkumulerade anskaffningsvärden:</i>		
-Vid årets början	56 748	56 705
-Förvärv av dotterföretag	-	43
-Omklassificeringar	7 761	-
Vid årets slut	64 509	56 748
<i>Akkumulerade avskrivningar:</i>		
-Vid årets början	-16 437	-15 370
-Omklassificeringar	-3 778	-
-Årets avskrivning	-5 323	-726
-Årets omräkningsdifferenser	-	-341
Vid årets slut	-25 538	-16 437
Redovisat värde vid årets slut	38 971	40 311

Taxeringsvärde byggnader:	17 602	17 602
Taxeringsvärde mark:	11 901	11 901
Vid årets slut	29 503	29 503

Not 17 Nedlagda utgifter på annans fastighet

	2023-12-31	2022-12-31
Koncern		
<i>Akkumulerade anskaffningsvärden:</i>		
-Vid årets början	2 790	871
-Nyanskaffningar	1 918	2 387
-Avyttringar och utrangeringar	-	-468
-Omklassificeringar	730	-
-Vid årets slut	5 438	2 790
<i>Akkumulerade avskrivningar:</i>		
-Vid årets början	-134	-
-Rörelseförvärv	-	-472
-Återförda avskrivningar på avyttringar och utrangeringar	-	365
-Omklassificeringar	-771	-
-Årets avskrivning	-603	-27
-Årets omräkningsdifferenser	337	-
-Vid årets slut	-1 171	-134
Redovisat värde vid årets slut	4 267	2 656

Not 18 Maskiner och andra tekniska anläggningar

	2023-12-31	2022-12-31
Koncern		
<i>Akkumulerade anskaffningsvärden:</i>		
-Vid årets början	70 339	55 381
-Nyanskaffningar	13 137	8 750
-Förvärv av dotterföretag	-	6 227
-Avyttringar och utrangeringar	-24 711	-30
-Årets omräkningsdifferenser	-	11
-Vid årets slut	58 765	70 339
<i>Akkumulerade avskrivningar:</i>		
-Vid årets början	-50 051	-42 189
-Förvärv av dotterföretag	-	-3 946
-Återförda avskrivningar på avyttringar och utrangeringar	24 711	30
-Omklassificeringar	1 113	-
-Årets avskrivning	-5 966	-3 946
-Årets omräkningsdifferenser	19	-
-Vid årets slut	-30 174	-50 051
Redovisat värde vid årets slut	28 591	20 288

Not 19 Inventarier, verktyg och installationer

	2023-12-31	2022-12-31
Koncern		
<i>Akkumulerade anskaffningsvärden:</i>		
-Vid årets början	94 130	84 464
-Nyanskaffningar	11 033	6 993
-Förvärv av dotterföretag	953	6 760
-Avyttringar och utrangeringar	-16 742	-4 087
-Fusion	80	-
-Omklassificering	7	-
-Vid årets slut	89 461	94 130
<i>Akkumulerade avskrivningar:</i>		
-Vid årets början	-64 643	-56 782
-Förvärv av dotterföretag	-311	-1 489
-Fusion	-47	-
-Återförda avskrivningar på avyttringar och utrangeringar	15 731	2 723
-Omklassificeringar	-1 743	-
-Årets avskrivning	-5 730	-9 095
-Årets omräkningsdifferenser	-21	-
-Vid årets slut	-56 764	-64 643
Redovisat värde vid årets slut	32 697	29 487
<i>Inventarier som innehas under finansiella leasingavtal ingår med följande belopp:</i>		
Anskaffningsvärde	15 205	16 318
Akkumulerade avskrivningar	-7 548	-7 657

Not 20 Andelar i koncernföretag

	2023-12-31	2022-12-31
Moderföretag		
<i>Akkumulerade anskaffningsvärden:</i>		
-Vid årets början	208 030	171 381
-Inköp, lämnade aktieägartillskott m m	2 677	36 649
-Vid årets slut	210 707	208 030
<i>Akkumulerade nedskrivningar:</i>		
-Vid årets början	-49 054	-49 054
-Årets nedskrivningar	-944	-
Vid årets slut	-49 998	-49 054
Redovisat värde vid årets slut	160 709	158 976

Spec av moderföretagets och koncernens innehav av andelar i koncernföretag

Ägarandelen av kapitalet avses, vilket även överensstämmer med andelen av rösterna för totalt antal aktier.

Dotterföretag / Org nr / Säte	Antal andelar	i %	Redovisat värde
Mitt i Prick AB, 556472-1495, Stockholm	1 000	100	119
Bospor Holding AB, 556889-1518, Stockholm	500	100	597
El & Fordonsteknik i Uppsala AB, 556455-2981, Uppsala			
NOA Aluminium Holding AB, 556799-9163, Stockholm	1 000	100	14 879
Boatsystem Group Sweden AB, 556380-6040, Göteborg			
Waterline Design AB, 556842-4658, Stockholm			
Gustafs Holding AB, 556740-2721, Stockholm	1 000	100	7 638

<i>Gustafs Scandinavia AB, 556462-2198, Säter</i>			
Skruvia Lotorp AB, 556795-2410, Finspång	10 000	100	16 168
Candor Holding AB, 556977-6544, Finspång	50 000	100	6 050
<i>Rodnac Sweden AB, 556571-2378, Norrköping</i>			
<i>PIAC Invest AB, 556796-4084, Norrköping</i>			
Candor Sweden AB, 556046-8133, Norrköping	250	2,47	2 227
<i>Candor Kemiske A/S</i>			
<i>Candor OY</i>			
Kvartselektronik Holding AB, 559013-7021, Finspång	49 000	98	49
<i>Saga Components Holding AB, 559286-6742, Stockholm</i>			
<i>Saga Components AB, 556191-9043, Stockholm</i>			
<i>KVE Kvartselektronik OY</i>			
<i>TRG Components AB, 556567-3893, Örebro</i>			
<i>Jørgensen & Co A/S</i>			
<i>EC Partner AS</i>			
<i>EC Partner Ltd</i>			
Pharmaxim Holding AB, 559133-9394, Stockholm	11 552	94,94	23 539
<i>Pharmaxim AB, 556651-2298, Helsingborg</i>			
<i>Pharmaxim Enterprises AB, 556862-2707, Helsingborg</i>			
<i>Pharmaxim Brands AB, 559111-6081, Helsingborg</i>			
Nordanå & Co. AB, 559158-4825, Stockholm	4 375	87,5	5 545
<i>Nordanå Crafts AB, 556325-3854, Gävle</i>			
Cronatek AB, 556759-5318, Norrköping	930	93	26 156
<i>Solveco AB, 556487-8998, Sigtuna</i>			
<i>Bio-Hospital AB, 556482-5544, Ljusnarsberg</i>			
LoGrate Holding AB, 559339-6012, Stockholm	465	93	30 492
<i>Eurograte S.r.l</i>			
<i>Cailebotis Polyester Francais SA</i>			
<i>Eurograte GmbH</i>			
<i>Eurograte Espana SLU</i>			
<i>Eurograte Nordic APS</i>			
LoCollection Italia AB, 559366-1506, Stockholm	4 650	93	23 217
<i>LoCollection Holding AB, 559351-2188, Stockholm</i>			
<i>B.B.R. Exclusive Car Models SRL</i>			
Kungsprofiler AB, 556121-1524, Stockholm	150	100	4 008
Trofé Holding AB, 559450-1255, Stockholm	250	100	25
<i>Trofé Försäljnings AB, 556214-6885, Borås</i>			
<i>Trofe Försäljnings AS</i>			
			160 709

	Eget kapital	Varav resultat
Mitt i Prick AB, 556472-1495, Stockholm	121	-837
Bospor Holding AB, 556889-1518, Stockholm	3 981	4 398
<i>EI & Fordonsteknik i Uppsala AB, 556455-2981, Uppsala</i>		
NOA Aluminium Holding AB, 556799-9163, Stockholm	27 642	684
<i>Boatsystem Group Sweden AB, 556380-6040, Göteborg</i>		
<i>Waterline Design AB, 556842-4658, Stockholm</i>		
Gustafs Holding AB, 556740-2721, Stockholm	35 420	4 023
<i>Gustafs Scandinavia AB, 556462-2198, Säter</i>		
Skruvia Lotorp AB, 556795-2410, Finspång	10 765	4 917
Candor Holding AB, 556977-6544, Finspång	71 086	18 299
<i>Rodnac Sweden AB, 556571-2378, Norrköping</i>		
<i>PIAC Invest AB, 556796-4084, Norrköping</i>		
<i>Candor Sweden AB, 556046-8133, Norrköping</i>		
<i>Candor Kemiske A/S</i>		
<i>Candor OY</i>		
Kvartselektronik Holding AB, 559013-7021, Finspång	36 424	2 683
<i>Saga Components Holding AB, 559286-6742, Stockholm</i>		

<i>Saga Components AB, 556191-9043, Stockholm</i>		
<i>KVE Kvantselektronik OY</i>		
<i>TRG Components AB, 556567-3893, Örebro</i>		
<i>Jørgensen & Co A/S</i>		
<i>EC Partner AS</i>		
<i>EC Partner Ltd</i>		
Pharmaxim Holding AB, 559133-9394, Stockholm	40 180	1 625
<i>Pharmaxim AB, 556651-2298, Helsingborg</i>		
<i>Pharmaxim Enterprises AB, 556862-2707, Helsingborg</i>		
<i>Pharmaxim Brands AB, 559111-6081, Helsingborg</i>		
Nordanå & Co. AB, 559158-4825, Stockholm	16 617	2 683
<i>Nordanå Crafts AB, 556325-3854, Gävle</i>		
Cronatek AB, 556759-5318, Norrköping	21 127	3 785
<i>Solveco AB, 556487-8998, Sigtuna</i>		
<i>Bio-Hospital AB, 556482-5544, Ljusnarsberg</i>		
LoGrate Holding AB, 559339-6012, Stockholm	60 721	16 428
<i>Eurograte S.r.l</i>		
<i>Cailebotis Polyester Francais SA</i>		
<i>Eurograte GmbH</i>		
<i>Eurograte Espana SLU</i>		
<i>Eurograte Nordic APS</i>		
LoCollection Italia AB, 559366-1506, Stockholm	57 596	10 757
<i>LoCollection Holding AB, 559351-2188, Stockholm</i>		
<i>B.B.R. Exclusive Car Models SRL</i>		
Kungsprofiler AB, 556121-1524, Stockholm	2 285	32
Trofé Holding AB, 559450-1255, Stockholm	493	-1 105
<i>Trofé Försäljnings AB, 556214-6885, Borås</i>		
<i>Trofe Försäljnings AS,</i>		

Not 21 Fordringar hos koncernföretag

	2023-12-31	2022-12-31
Moderföretag		
<i>Akkumulerade anskaffningsvärden:</i>		
-Vid årets början	156 700	64 385
-Tillkommande fordringar	58 856	92 315
-Vid årets slut	215 556	156 700
Redovisat värde vid årets slut	215 556	156 700

Not 22 Andelar i intresseföretag och gemensamt styrda företag

	2023-12-31	2022-12-31
Koncern		
<i>Akkumulerade anskaffningsvärden:</i>		
-Vid årets början	53 903	53 465
-Årets andel i intresseföretagens resultat	5 818	17 130
-Årets utdelning	-4 607	-16 692
-Omklassificeringar	-2 315	-
-Vid årets slut	52 799	53 903
<i>Akkumulerade nedskrivningar:</i>		
-Vid årets början	-2 850	-2 850
-Vid årets slut	-2 850	-2 850
Redovisat värde vid årets slut	49 949	51 053

Moderföretag

Akkumulerade anskaffningsvärden:

-Vid årets början	2 999	2 999
Vid årets slut	2 999	2 999
Redovisat värde vid årets slut	2 999	2 999

Specifikation av moderföretagets och koncernens innehav av andelar i intresseföretag

<i>Intresseföretag / org nr, säte</i>	<i>Justerat EK /Årets resultat 1)</i>	<i>Andelar / antal i % 2)</i>	<i>Kapitalan- delens värde i koncernen</i>	<i>Redov värde hos moder- företaget</i>
Direkt ägda				
Packoplock Scandinavia AB, 556735-0268, Norrköping	19947663/2434657	50	18 376	2 999
			18 376	2 999
Ägda genom dotterföretag				
SIA "Granits" 50103001171, Riga, Lettland	24757970/5039146	20	15 457	9 443
			15 457	9 443

1) Med justerat eget kapital avses den ägda andelen av företagets egna kapital inkl eget kapitaldelen i obeskattade reserver. Med årets resultat avses ägarandelen av företagets resultat efter skatt inkl eget kapitaldelen i årets förändring av obeskattade reserver.

2) Ägarandelen av kapitalet avses, vilket även överensstämmer med andelen av rösterna för totalt antal aktier.

Not 23 Andra långfristiga värdepappersinnehav

	2023-12-31	2022-12-31
Koncern		
<i>Akkumulerade anskaffningsvärden:</i>		
-Vid årets början	8 028	5 544
-Tillkommande tillgångar	-	2 484
-Årets omräkningsdifferenser	-224	-
-Vid årets slut	7 804	8 028
<i>Akkumulerade nedskrivningar:</i>		
-Vid årets början	-1 000	-1 000
-Årets nedskrivningar	-816	-
-Vid årets slut	-1 816	-1 000
Redovisat värde vid årets slut	5 988	7 028

Not 24 Andra långfristiga fordringar

	2023-12-31	2022-12-31
Koncern		
<i>Akkumulerade anskaffningsvärden:</i>		
-Vid årets början	-	-
-Tillkommande fordringar	124	-
-Vid årets slut	124	-
Redovisat värde vid årets slut	124	-

Not 25 Antal aktier och kvotvärde

	2023-12-31	2022-12-31
Bolagsgruppen Lotorp AB		
antal aktier	15 000	15 000
kvotvärde	100	100

Not 26 Disposition av vinst eller förlust

Styrelsen föreslår att fritt eget kapital, kronor 223 145 087, disponeras enligt följande:

Utdelning (15 000 aktier * 1 133,33 kr)	17 000 000
Balanseras i ny räkning	206 145 087
Summa	223 145 087

Not 27 Periodiseringsfonder

	2023-12-31	2022-12-31
Moderföretag		
Periodiseringsfond, avsatt vid beskattningsår 2017	-	2 450
Periodiseringsfond, avsatt vid beskattningsår 2018	4 699	4 699
Periodiseringsfond, avsatt vid beskattningsår 2019	724	724
Periodiseringsfond, avsatt vid beskattningsår 2020	4 125	4 125
Periodiseringsfond, avsatt vid beskattningsår 2021	3 844	3 844
Periodiseringsfond, avsatt vid beskattningsår 2022	5 031	5 031
Periodiseringsfond, avsatt vid beskattningsår 2023	1 148	-
	19 571	20 873

Av obeskattade reserver utgör 4 031 tkr (4 299 tkr) uppskjuten skatt.

Not 28 Avsättningar för pensioner och liknande förpliktelser

	2023-12-31	2022-12-31
Koncern		
Pensioner	17 409	15 670
Total kostnad för ersättningar efter avslutad anställning	17 409	15 670

Not 29 Avsättningar för uppskjuten skatt

	2023-12-31	2022-12-31
Koncern		
Immateriella tillgångar	7 149	6 874
Byggnader och mark	5 934	6 148
Maskiner och inventarier	350	728
Periodiseringsfonder	32 061	23 877
	45 494	37 627

Not 30 Övriga avsättningar

	2023-12-31	2022-12-31
Koncern		
Garantiåtaganden	3 841	2 912
Övrigt	26 894	17 149
	30 735	20 061

Not 31 Skulder till kreditinstitut

	2023-12-31	2022-12-31
Koncern		
Förfallotidpunkt, inom ett år från balansdagen	37 193	33 689
Förfallotidpunkt, 1-5 år från balansdagen	38 878	99 837
Förfallotidpunkt, senare än fem år från balansdagen	31 409	30 000
	107 480	163 526
Moderföretag		
Förfallotidpunkt, inom ett år från balansdagen	20 888	22 850
Förfallotidpunkt, 1-5 år från balansdagen	30 000	50 888
	50 888	73 738

Not 32 Skulder till koncernföretag

	2023-12-31	2022-12-31
Moderföretag		
Förfallotidpunkt, 1-5 år från balansdagen	-	11 128
	-	11 128

Not 33 Övriga långfristiga skulder

	2023-12-31	2022-12-31
Koncern		
Förfallotidpunkt, 1-5 år från balansdagen	5 632	39 603
	5 632	39 603

Not 34 Checkräkningskredit

	2023-12-31	2022-12-31
Koncern		
Beviljad kreditlimit	129 952	79 749
Outnyttjad del	-77 942	-46 437
Utnyttjat kreditbelopp	52 010	33 312
Moderföretag		
Beviljad kreditlimit	125 000	75 000
Outnyttjad del	125	9 749
Utnyttjat kreditbelopp	125 125	84 749

Not 35 Upplupna kostnader och förutbetalda intäkter

	2023-12-31	2022-12-31
Koncern		
Upplupna personalkostnader	33 017	23 480
Övriga poster	7 570	7 378
	40 587	30 858
Moderföretag		
Upplupna personalkostnader	470	515
Övriga poster	88	127
	558	642

Not 36 Övriga upplysningar till kassaflödesanalysen

	2023-12-31	2022-12-31
Justering för poster som inte ingår i kassaflödet mm		
Koncern		
Orealiserade kursdifferenser	-	6 840
Resultatandelar i intresseföretag	-5 818	-
Erhållen utdelning från intresseföretag	4 607	16 692
Av- och nedskrivningar av tillgångar	48 252	42 797
Övriga ej kassaflödespåverkande poster	92	1 078
Summa	47 133	67 407
Moderföretag		
Nedskrivningar	943	-
Orealiserade kursdifferenser	-	6 840
Övriga ej kassaflödespåverkande poster	-	355
Summa	943	7 195

Not 37 Ställda säkerheter och eventalförpliktelser

Ställda säkerheter

	2023-12-31	2022-12-31
Koncern		
<i>För egna skulder och avsättningar</i>		
Fastighetsinteckningar	27 000	27 200
Företagsinteckningar	112 617	88 800
Aktier	84 453	97 590
Bostadsrätt	3 000	3 000
Summa	227 070	216 590

Not 38 Eventalförpliktelser

Eventalförpliktelser

	2023-12-31	2022-12-31
Koncern		
Borgensförbindelser till förmån för koncernföretag	71 920	65 000
Borgensförbindelser, övriga	2 750	2 750
Summa	74 670	67 750
Moderföretag		
Borgensförbindelser, övriga	2 750	2 750
Summa	2 750	2 750

Not 39 Koncernuppgifter

Företaget är helägt dotterföretag till Lotorp Holding AB, org nr 556668-7843, med säte i Lotorp.

Av moderföretagets totala inköp och försäljning mätt i kronor avser 20% (11%) av inköpen och 86% (96%) av försäljningen andra företag inom hela den företagsgrupp som företaget tillhör.

Underskrifter

Stockholm den dag som framgår av vår elektroniska underskrift

Anders Harting
Styrelseordförande

Måns Nermark
Verkställande direktör

Johan Cederlund
Styrelseledamot

Vår revisionsberättelse har lämnats den dag som framgår av vår elektroniska underskrift
Öhrlings PricewaterhouseCoopers AB

Henrik Boman
Auktoriserad revisor

Deltagare

BOLAGSGRUPPEN LOTORP AB Sverige

Signerat med Svenskt BankID

Namn returnerat från Svenskt BankID: Anders Holger Theo Harting

Anders Harting

2024-06-27 20:11:36 UTC

Datum

Leveranskanal: E-post

Signerat med Svenskt BankID

Namn returnerat från Svenskt BankID: Måns Wicktor Nermark

Måns Nermark

2024-06-27 13:41:17 UTC

Datum

Leveranskanal: E-post

Signerat med Svenskt BankID

Namn returnerat från Svenskt BankID: Nils Johan Cederlund

Johan Cederlund

2024-06-27 14:26:30 UTC

Datum

Leveranskanal: E-post

ÖHRLINGS PRICEWATERHOUSECOOPERS AB 556029-6740 Sverige

Signerat med Svenskt BankID

Namn returnerat från Svenskt BankID: Henrik Nils Gunnar Boman

Henrik Boman

Auktoriserad revisör

2024-06-28 12:28:58 UTC

Datum

Leveranskanal: E-post

Revisionsberättelse

Till bolagsstämman i Bolagsgruppen Lotorp AB, org.nr 556669-0599

Rapport om årsredovisningen och koncernredovisningen

Uttalanden

Vi har utfört en revision av årsredovisningen och koncernredovisningen för Bolagsgruppen Lotorp AB för år 2023.

Enligt vår uppfattning har årsredovisningen och koncernredovisningen upprättats i enlighet med årsredovisningslagen och ger en i alla väsentliga avseenden rättvisande bild av moderbolagets och koncernens finansiella ställning per den 31 december 2023 och av dessas finansiella resultat och kassaflöde för året enligt årsredovisningslagen. Förvaltningsberättelsen är förenlig med årsredovisningens och koncernredovisningens övriga delar.

Vi tillstyrker därför att bolagsstämman fastställer resultaträkningen och balansräkningen för moderbolaget och koncernen.

Grund för uttalanden

Vi har utfört revisionen enligt International Standards on Auditing (ISA) och god revisionssed i Sverige. Vårt ansvar enligt dessa standarder beskrivs närmare i avsnittet Revisorns ansvar. Vi är oberoende i förhållande till moderbolaget och koncernen enligt god revisorssed i Sverige och har i övrigt fullgjort vårt yrkesetiska ansvar enligt dessa krav.

Vi anser att de revisionsbevis vi har inhämtat är tillräckliga och ändamålsenliga som grund för våra uttalanden.

Styrelsens och verkställande direktörens ansvar

Det är styrelsen och verkställande direktören som har ansvaret för att årsredovisningen och koncernredovisningen upprättas och att de ger en rättvisande bild enligt årsredovisningslagen. Styrelsen och verkställande direktören ansvarar även för den interna kontroll som de bedömer är nödvändig för att upprätta en årsredovisning och koncernredovisning som inte innehåller några väsentliga felaktigheter, vare sig dessa beror på oegentligheter eller misstag.

Vid upprättandet av årsredovisningen och koncernredovisningen ansvarar styrelsen och verkställande direktören för bedömningen av bolagets och koncernens förmåga att fortsätta verksamheten. De upplyser, när så är tillämpligt, om förhållanden som kan påverka förmågan att fortsätta verksamheten och att använda antagandet om fortsatt drift. Antagandet om fortsatt drift tillämpas dock inte om styrelsen och verkställande direktören avser att likvidera bolaget, upphöra med verksamheten eller inte har något realistiskt alternativ till att göra något av detta.

Revisorns ansvar

Våra mål är att uppnå en rimlig grad av säkerhet om huruvida årsredovisningen och koncernredovisningen som helhet inte innehåller några väsentliga felaktigheter, vare sig dessa beror på oegentligheter eller misstag, och att lämna en revisionsberättelse som innehåller våra uttalanden. Rimlig säkerhet är en hög grad av säkerhet, men är ingen garanti för att en revision som utförs enligt ISA och god revisionssed i Sverige alltid kommer att upptäcka en väsentlig felaktighet om en sådan finns. Felaktigheter kan uppstå på grund av oegentligheter eller misstag och anses vara väsentliga om de enskilt eller tillsammans rimligen kan förväntas påverka de ekonomiska beslut som användare fattar med grund i årsredovisningen och koncernredovisningen.

En ytterligare beskrivning av vårt ansvar för revisionen av årsredovisningen och koncernredovisningen finns på Revisorsinspektionens webbplats: www.revisorsinspektionen.se/revisornsansvar. Denna beskrivning är en del av revisionsberättelsen.

Rapport om andra krav enligt lagar och andra författningar

Uttalanden

Utöver vår revision av årsredovisningen och koncernredovisningen har vi även utfört en revision av styrelsens och verkställande direktörens förvaltning för Bolagsgruppen Lotorp AB för år 2023 samt av förslaget till dispositioner beträffande bolagets vinst eller förlust.

Vi tillstyrker att bolagsstämman disponerar vinsten enligt förslaget i förvaltningsberättelsen och beviljar styrelsens ledamöter och verkställande direktören ansvarsfrihet för räkenskapsåret.

Grund för uttalanden

Vi har utfört revisionen enligt god revisions sed i Sverige. Vårt ansvar enligt denna beskrivs närmare i avsnittet Revisorns ansvar. Vi är oberoende i förhållande till moderbolaget och koncernen enligt god revisors sed i Sverige och har i övrigt fullgjort vårt yrkesetiska ansvar enligt dessa krav.

Vi anser att de revisionsbevis vi har inhämtat är tillräckliga och ändamålsenliga som grund för våra uttalanden.

Styrelsens och verkställande direktörens ansvar

Det är styrelsen som har ansvaret för förslaget till dispositioner beträffande bolagets vinst eller förlust. Vid förslag till utdelning innefattar detta bland annat en bedömning av om utdelningen är försvarlig med hänsyn till de krav som bolagets och koncernens verksamhetsart, omfattning och risker ställer på storleken av moderbolagets och koncernens egna kapital, konsolideringsbehov, likviditet och ställning i övrigt.

Styrelsen ansvarar för bolagets organisation och förvaltningen av bolagets angelägenheter. Detta innefattar bland annat att fortlöpande bedöma bolagets och koncernens ekonomiska situation, och att tillse att bolagets organisation är utformad så att bokföringen, medelsförvaltningen och bolagets ekonomiska angelägenheter i övrigt kontrolleras på ett betryggande sätt. Den verkställande direktören ska sköta den löpande förvaltningen enligt styrelsens riktlinjer och anvisningar och bland annat vidta de åtgärder som är nödvändiga för att bolagets bokföring ska fullgöras i överensstämmelse med lag och för att medelsförvaltningen ska skötas på ett betryggande sätt.

Revisorns ansvar

Vårt mål beträffande revisionen av förvaltningen, och därmed vårt uttalande om ansvarsfrihet, är att inhämta revisionsbevis för att med en rimlig grad av säkerhet kunna bedöma om någon styrelseledamot eller verkställande direktören i något väsentligt avseende:

- företagit någon åtgärd eller gjort sig skyldig till någon försummelse som kan föranleda ersättningsskyldighet mot bolaget, eller
- på något annat sätt handlat i strid med aktiebolagslagen, årsredovisningslagen eller bolagsordningen.

Vårt mål beträffande revisionen av förslaget till dispositioner av bolagets vinst eller förlust, och därmed vårt uttalande om detta, är att med rimlig grad av säkerhet bedöma om förslaget är förenligt med aktiebolagslagen.

Rimlig säkerhet är en hög grad av säkerhet, men ingen garanti för att en revision som utförs enligt god revisions sed i Sverige alltid kommer att upptäcka åtgärder eller försummelser som kan föranleda ersättningsskyldighet mot bolaget, eller att ett förslag till dispositioner av bolagets vinst eller förlust inte är förenligt med aktiebolagslagen.

En ytterligare beskrivning av vårt ansvar för revisionen av förvaltningen finns på Revisorsinspektionens webbplats: www.revisorsinspektionen.se/revisornsansvar. Denna beskrivning är en del av revisionsberättelsen.

Stockholm den dag som framgår av vår elektroniska signatur

Öhrlings PricewaterhouseCoopers AB

Henrik Boman
Auktoriserad revisor

Deltagare

ÖHRLINGS PRICEWATERHOUSECOOPERS AB 556029-6740 Sverige

Signerat med Svenskt BankID

2024-06-28 12:28:30 UTC

Namn returnerat från Svenskt BankID: Henrik Nils Gunnar Boman

Datum

Henrik Boman

Auktoriserad revisor

Leveranskanal: E-post