

# NÄSET GLOBAL AB

org nr 559006-2682

## ÅRSREDOVISNING

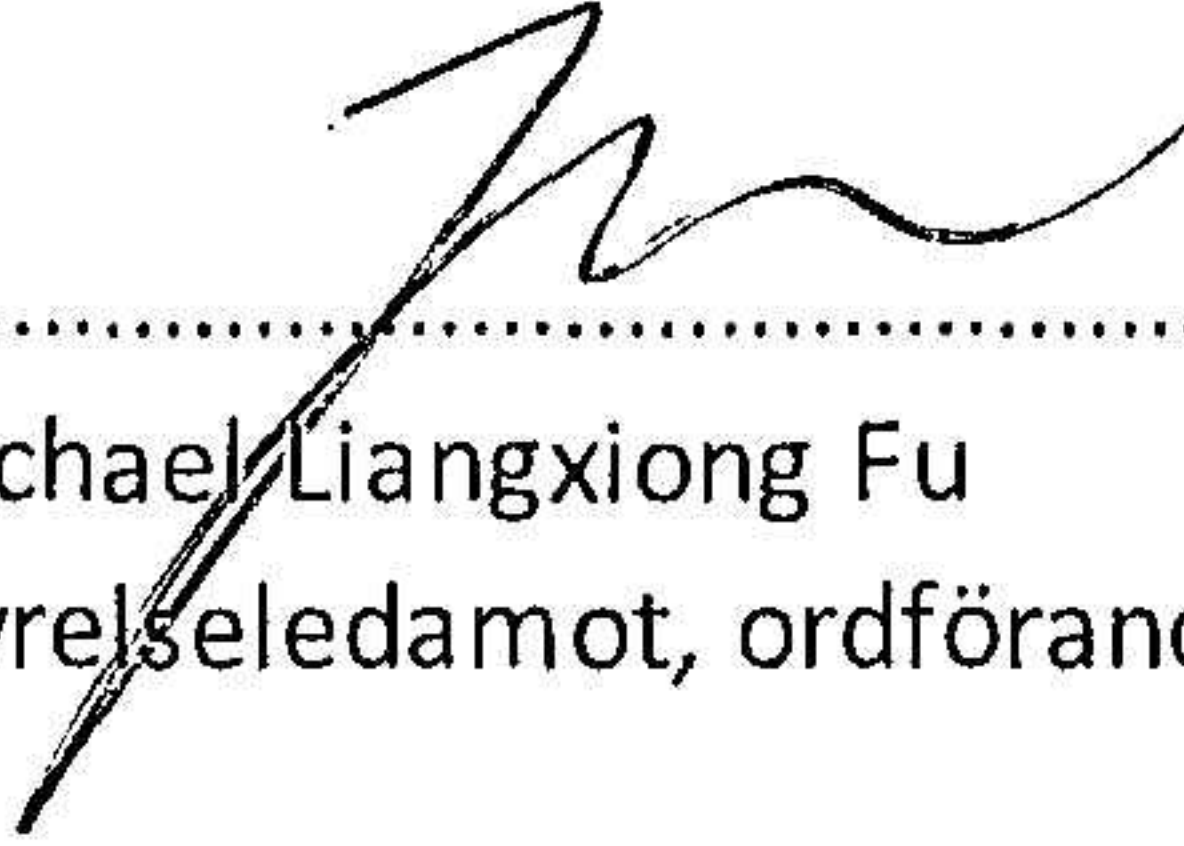
för  
räkenskapsåret

**2022-01-01 - 2022-12-31**

### FASTSTÄLLELSEINTYG

Undertecknad styrelseledamot i **Näset Global AB** intygar härmed dels att denna kopia av årsredovisningen är likalydande med originalet dels att ordinarie bolagsstämma den **30:e juni 2023** fastställt resultat- och balansräkningen. Stämman beslöt även att godkänna styrelsens förslag till resultatdisposition.

Göteborg 2023-06-30

  
.....  
Michael Liangxiong Fu  
Styrelseledamot, ordförande

Innehåll	Sida
Förvaltningsberättelse	2-3
Resultaträkning	4
Balansräkning	5-6
Noter	7



Styrelsen för **Näset Global AB** får härmed avge årsredovisning för tiden **2022-01-01 - 2022-12-31**.

## FÖRVALTNINGSBERÄTTELSE

### Verksamheten

*Allmänt om verksamheten*

Bolaget bedriver uthyrning av sjukvårdspersonal.

Bolaget registrerades 2015-03-04 och har sitt säte i Göteborgs kommun, Västra Götalands län.

### Flerårsöversikt \*

	2022	2021	2020	2019
Nettoomsättning	679 898	1 083 586	1 177 540	701 035
Resultat efter finansiella poster	444 439	952 670	890 632	454 905
Soliditet	70%	67%	60%	65%

\* Definition av nyckeltal se Not 1

### Förändringar i eget kapital

	Akitekaptal	Balanserat resultat	Årets resultat	Totalt
Belopp vid årets ingång	50 000	859 468	562 970	1 472 438
<i>Resultatdisposition enligt årsstämman</i>				
Utdelning till aktieägare		-187 550		-187 550
Balanseras i ny räkning		562 970	-562 970	
Årets resultat			352 964	352 964
<b>Belopp vid årets utgång</b>	<b>50 000</b>	<b>1 234 888</b>	<b>352 964</b>	<b>1 637 852</b>

## FÖRVALTNINGSBERÄTTELSE

### Resultatdisposition

Till årsstämman förfogande finns följande vinstmedel

Balanserat resultat	1 234 888
Årets resultat	<u>352 964</u>
<b>Totalt</b>	<b>1 587 852</b>

Styrelsen föreslår att vinstmedlen disponeras enligt följande

Utdelning till aktieägare	195 250
Balanseras i ny räkning	<u>1 392 602</u>
<b>Totalt</b>	<b>1 587 852</b>

#### *Styrelsens yttrande över den föreslagna vinstutdelningen*

Styrelsens uppfattning är att den föreslagna utdelningen ej hindrar bolaget från att fullgöra sina förpliktelser på kort och lång sikt, ej heller att fullgöra erforderliga investeringar. Den föreslagna utdelningen kan därmed försvaras med hänsyn till vad som anförs i ABL 17 kap. 3 § 2 st. (försiktighetsregeln).

Resultatet av företagets verksamhet i övrigt och ställningen vid räkenskapsårets utgång framgår av efterföljande resultat- och balansräkning med tillhörande noter.

## RESULTATRÄKNING

Not

2022-01-01 - 2021-01-01 -  
2022-12-31 2021-12-31

### *Rörelseintäkter, lagerförändringar m.m.*

Nettoomsättning

679 898 1 083 586

*S:a Rörelseintäkter, lagerförändringar m.m.*

679 898 1 083 586

### *Rörelsekostnader*

Övriga externa kostnader

-179 867 -66 847

Personalkostnader

2

-71 442 -81 445

*S:a Rörelsekostnader*

-251 309 -148 292

### *Rörelseresultat*

428 589 935 294

### *Finansiella poster*

Övriga ränteintäkter och liknande resultatposter

34 014 34 030

Räntekostnader och liknande resultatposter

-18 164 -16 654

*S:a Finansiella poster*

15 850 17 376

### *Resultat efter finansiella poster*

444 439 952 670

### *Bokslutsdispositioner*

Förändring av periodiseringsfonder

2 667 -240 853

*S:a Bokslutsdispositioner*

2 667 -240 853

### *Resultat före skatt*

447 106 711 817

Skatt på årets resultat

-94 142 -148 847

### *Årets resultat*

352 964 562 970

**BALANSRÄKNING**

Not

2022-12-31 2021-12-31

**TILLGÅNGAR*****Omsättningstillgångar****Kortfristiga fordringar*

Övriga fordringar

*S:a Kortfristiga fordringar*

72 304 16 492

---

72 304 16 492*Kortfristiga placeringar*

Övriga kortfristiga placeringar

*S:a Kortfristiga placeringar*

3 027 908 2 507 908

---

3 027 908 2 507 908*Kassa och bank*

Kassa och bank

*S:a Kassa och bank*

485 870 931 065

---

485 870 931 065***S:a Omsättningstillgångar*****3 586 082 3 455 465****S:A TILLGÅNGAR****3 586 082 3 455 465**

**BALANSRÄKNING** Not 2022-12-31 2021-12-31

**EGET KAPITAL OCH SKULDER**

*Eget kapital*

*Bundet eget kapital*

Aktiekapital

50 000 50 000

S:a Bundet eget kapital

50 000 50 000

*Fritt eget kapital*

Balanserat resultat

1 234 888 859 468

Årets resultat

352 964 562 970

S:a Fritt eget Kapital

1 587 852 1 422 438

S:a Eget kapital

1 637 852 1 472 438

*Obeskattade reserver*

Periodiseringsfonder

1 080 385 1 083 052

S:a Obeskattade reserver

1 080 385 1 083 052

*Skulder*

*Kortfristiga skulder*

Skatteskulder

0 46 721

Övriga kortfristiga skulder

765 495 768 881

Upplupna kostnader och förutbetalda intäkter

102 350 84 373

S:a Kortfristiga skulder

867 845 899 975

S:a Skulder

867 845 899 975

**S:A EGET KAPITAL OCH SKULDER**

**3 586 082 3 455 465**

## NOTER

### Not

#### 1 Redovisnings- och värderingsprinciper

Årsredovisningen är upprättad i enlighet med Årsredovisningslagen (1995:1554) och Bokföringsnämndens allmänna råd om årsredovisning i mindre aktieföretag (BFNAR 2016:10).

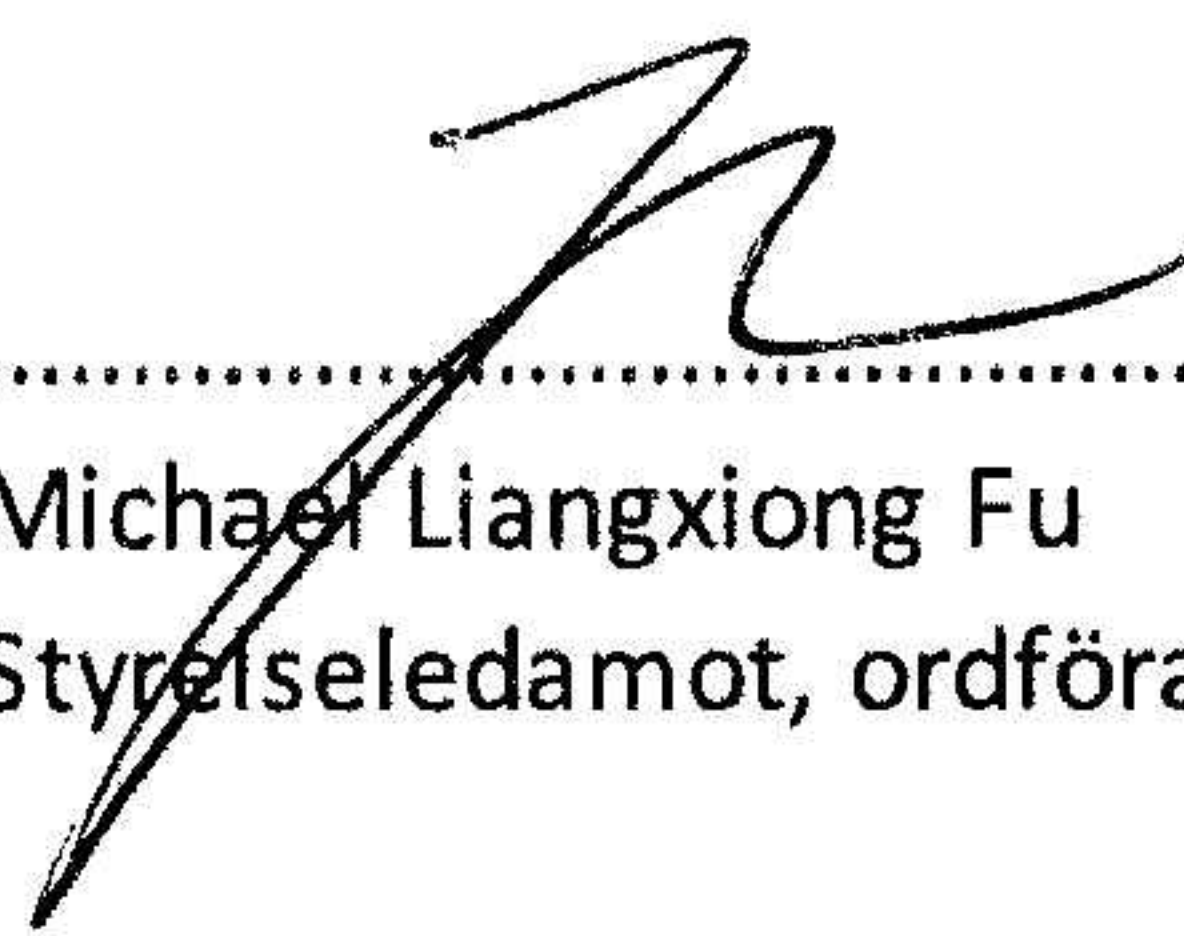
#### *Nyckeltalsdefinitioner*

Soliditet: Eget kapital samt eget kapitalandel av obeskattade reserver (79,4%) i förhållande till balansomsättning.

#### Upplysningar till resultaträkningen


2 Medelantalet anställda	2022	2021
Medelantalet anställda	1,00	1,00

Göteborg 2023-06-30

  
.....  
Michael Liangxiong Fu  
Styrelseledamot, ordförande

  
.....  
Ann Qi Ming Liang  
Styrelseledamot

  
.....  
Felicia Narumi Liang  
Styrelseledamot

  
.....  
Victor Liang  
Styrelseledamot

  
.....  
Sofie Liang  
Styrelseledamot