

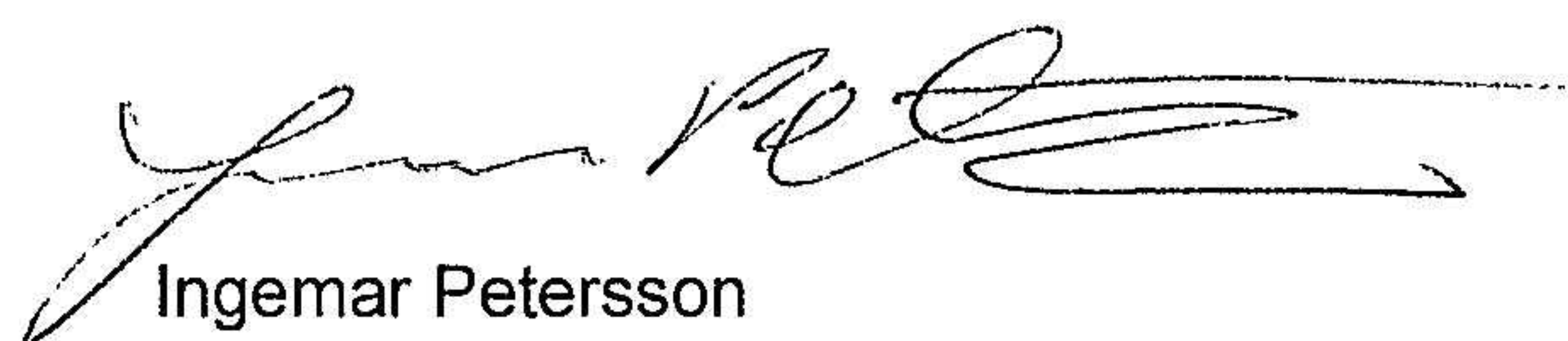
Årsredovisning för
PFAM Invest AB
559081-3233

Räkenskapsåret
2022-07-01 - 2023-06-30

Innehållsförteckning:	Sida
Förvaltningsberättelse	1
Resultaträkning	2
Balansräkning	3-4
Noter	5
Underskrifter	5

Undertecknad styrelseledamot i PFAM Invest AB intygar härmed dels att denna kopia av årsredovisningen överensstämmer med originalet, dels att resultat- och balansräkningen fastställts på årsstämman 2023-11-18.

Stämman beslutade också att godkänna styrelsens förslag till resultatdisposition.



Ingemar Petersson

Förvaltningsberättelse

Styrelsen för PFAM Invest AB, 559081-3233, med säte i Oskarshamn, får härmed avge årsredovisning för räkenskapsåret 2022-07-01 - 2023-06-30.

Verksamheten

Allmänt om verksamheten

PFAM Invest AB ska äga och förvalta mindre företag, värdepapper, samt bedriva konsultverksamhet inom handel med motorfordon.

Väsentliga händelser under räkenskapsåret

Bolaget är vilande.

Flerårsöversikt

	2022/2023	2021/2022	2020/2021	Belopp i kr 2019/2020
Nettoomsättning	-			
Resultat efter finansiella poster	60 803	128 700	157 333	-1 100
Soliditet, %	96	93	96	100

Förändringar i eget kapital

	Aktie- kapital	Fritt eget kapital
Vid årets början	50 000	5 127 534
Utdelning		-187 000
Årets resultat		48 180
Vid årets slut	50 000	4 988 714

Resultatdisposition

	Belopp i kr
Styrelsen föreslår att till förfogande stående medel:	
balanserat resultat	4 940 534
årets resultat	48 180
Totalt	4 988 714
disponeras för:	
utdelning, 390 kronor per aktie	195 000
balanseras i ny räkning	4 793 714
Summa	4 988 714

Bolagets resultat och ställning framgår av efterföljande resultat- och balansräkningar med noter.

2023112101939

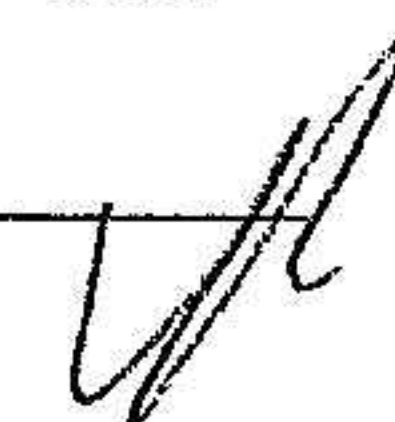
Resultaträkning

<i>Belopp i kr</i>	<i>Not</i>	<i>2022-07-01- 2023-06-30</i>	<i>2021-07-01- 2022-06-30</i>
Rörelseintäkter, lagerförändring m.m.			
Summa rörelseintäkter, lagerförändring m.m.		-	-
Rörelsekostnader			
Övriga externa kostnader		-1 304	-1 300
Summa rörelsekostnader		-1 304	-1 300
Rörelseresultat		-1 304	-1 300
Finansiella poster			
Resultat från övriga finansiella anläggningstillgångar		47 937	130 000
Övriga ränteintäkter och liknande resultatposter		14 654	-
Räntekostnader och liknande resultatposter		-484	-
Summa finansiella poster		62 107	130 000
Resultat efter finansiella poster		60 803	128 700
Bokslutsdispositioner			
Resultat före skatt		60 803	128 700
Skatter			
Skatt på årets resultat		-12 623	-26 512
Årets resultat		48 180	102 188

2023112101940

Balansräkning


<i>Belopp i kr</i>	<i>Not</i>	<i>2023-06-30</i>	<i>2022-06-30</i>
TILLGÅNGAR			
Anläggningstillgångar			
<i>Finansiella anläggningstillgångar</i>			
Andra långfristiga fordringar	2	2 975 000	2 975 000
Summa finansiella anläggningstillgångar		2 975 000	2 975 000
Summa anläggningstillgångar		2 975 000	2 975 000
Omsättningstillgångar			
<i>Kortfristiga fordringar</i>			
Övriga fordringar		170 496	143 203
Förutbetalda kostnader och upplupna intäkter		177 937	288 633
Summa kortfristiga fordringar		348 433	431 836
<i>Kassa och bank</i>			
Kassa och bank		1 931 416	2 190 247
Summa kassa och bank		1 931 416	2 190 247
Summa omsättningstillgångar		2 279 849	2 622 083
SUMMA TILLGÅNGAR		5 254 849	5 597 083



202311210194J

Balansräkning

<i>Belopp i kr</i>	<i>Not</i>	<i>2023-06-30</i>	<i>2022-06-30</i>
EGET KAPITAL OCH SKULDER			
<i>Eget kapital</i>			
<i>Bundet eget kapital</i>			
Aktiekapital		50 000	50 000
Summa bundet eget kapital		50 000	50 000
<i>Fritt eget kapital</i>			
Balanserat resultat		4 940 534	5 025 346
Årets resultat		48 180	102 188
Summa fritt eget kapital		4 988 714	5 127 534
Summa eget kapital		5 038 714	5 177 534
<i>Kortfristiga skulder</i>			
Skatteskulder		39 135	59 549
Övriga skulder		177 000	360 000
Summa kortfristiga skulder		216 135	419 549
SUMMA EGET KAPITAL OCH SKULDER		5 254 849	5 597 083



Noter

Belopp i kr om inget annat anges.

Not 1 Redovisningsprinciper

Årsredovisningen har upprättats i enlighet med Årsredovisningslagen och Bokföringsnämndens allmänna råd BFNAR 2016:10 Årsredovisning i mindre företag.

Definition av nyckeltal

Nettoomsättning

Rörelsens huvudintäkter, fakturerade kostnader, sidointäkter samt intäktskorrigeringar.

Resultat efter finansiella poster

Resultat efter finansiella intäkter och kostnader, men före extraordinära intäkter och kostnader.

Soliditet

Eget kapital och obeskattade reserver med avdrag för uppskjuten skatt (22 %) i förhållande till balansomslutningen.

Not 2 Andra långfristiga fordringar

	2023-06-30	2022-06-30
Akkumulerade anskaffningsvärden:		
-Vid årets början	2 975 000	2 975 000
Redovisat värde vid årets slut	2 975 000	2 975 000

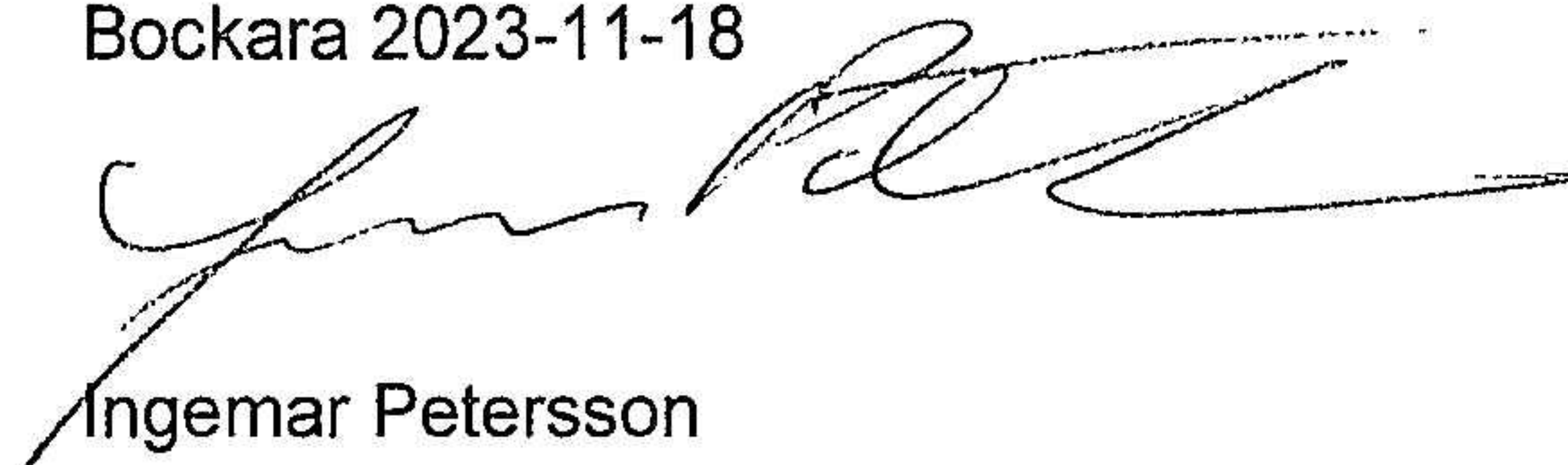
Not 3 Ställda säkerheter och eventalförpliktelser

Ställda säkerheter och eventalförpliktelser

	2023-06-30	2022-06-30
Ställda panter och säkerheter	Inga	Inga
Eventalförpliktelser	Inga	Inga

Underskrifter

Bockara 2023-11-18



Ingemar Petersson

Enligt bolagsordningen ska bolaget ej ha revisor