

# Årsredovisning

för

## Perstorp Specialty Chemicals AB

556247-6290

Räkenskapsåret

2021


### Innehållsförteckning

Förvaltningsberättelse	2
Resultaträkning	6
Balansräkning	7
Förändring eget kapital	9
Kassaflödesanalys	10
Noter	11

**Fastställelseintyg**

Undertecknad styrelseledamot i Perstorp Specialty Chemicals AB, org nr 556247-6290, intygar härmed dels att denna kopia av årsredovisningen överensstämmer med originalet, dels att resultat och balansräkningen fastställts på ordinarie årsstämma 2022-06-30. Årsstämman beslöt att godkänna styrelsens förslag till vinstdisposition.

Perstorp 2022-07-01



Mikael Gedin

Styrelsen och verkställande direktören för Perstorp Specialty Chemicals AB avger följande årsredovisning för räkenskapsåret 2021.

Årsredovisningen är upprättad i svenska kronor, SEK. Om inte annat särskilt anges, redovisas alla belopp i tusentals kronor (Tkr). Uppgifter inom parentes avser föregående år.

## Förvaltningsberättelse

### Information om verksamheten

Bolagets verksamhet består av tillverkning, försäljning och utveckling av olika polyolprodukter vilka huvudsakligen används som insatsråvaror för tillverkning av bindemedel inom färg- och lacktillverkning samt prestationskemikalier (formiater och syror) vilka används exempelvis som konserverings- och ensileringsmedel. Dessutom tillverkas sårvårdsprodukter. Likaså ingår i bolaget enheterna för produktion och distribution av processvatten, ånga och el samt avloppsrening och avfallshantering för de bolag som finns lokaliserade inom Perstorps Industripark. Samtliga bolagets produktionsenheter är placerade i Perstorp.

Bolaget är ett dotterbolag till Perstorp AB (publ), org. nr. 556024-6513, med säte i Perstorp. Perstorp Holding AB (publ), org. nr. 556667-4205, med säte i Perstorp är moderbolag i den svenska koncernen. Perstorp Holding AB (publ) är i sin tur ett helägt dotterbolag till Financière Foret S.A.R.L., Luxemburg. Perstorp koncernen kontrolleras av det europeiska riskkapitalbolaget PAI Partners.

### Väsentliga händelser under räkenskapsåret

2021 var ett år fyllt av produktions- och försäljningsrekord och implementation av den nya strategin Eagle. Det var också ett utmanande år där kapaciteten i våra fabriker utnyttjades maximalt, vilket inneburit hög belastning på personal och underhåll. Ur ett hälsa- och säkerhetsperspektiv har det också funnits stora utmaningar med Covid-19 och smittspridningen där vi har jobbat för att på olika sätt minska risken för smittspridning på arbetet. Trots distansarbete och utmaningar med minskad närvaro på site är det därför mycket glädjande att vi även haft en mycket positiv trend för antalet olyckor under året.

TMP/NEO hade ett rekordår med producerad mängd på både TMP (+8%) och NEO (+4%). SPPO lyckades 2021 med produktionsrekord både på Allyleterfabriken och på Ymer. Penta/Syror har även haft mycket fina produktionsvolymmer under året.

Ett rekordår för skeppade volymer har också inneburit ett högt tryck på Supply Chain som trots stora utmaningar, främst på transportsidan, lyckats upprätthålla en hög leveranssäkerhet med väldigt få klagomål från våra kunder.

Många investeringsprojekt har också genomförts främst för uppfyllande av lagkrav samt driftsäkerhet. För lagkravsuppfyllnad har mycket av investeringarna gått åt till att uppfylla utsläppskraven från formalinfabrik 3 och 4 som trädde i kraft i december. Det har inneburit inköp av stora volymer extern formalin vilket inneburit mycket arbete med lossning och hantering under långa tider för personalen vid formalinhanteringen. För att säkra tillgängligheten i fabriken har investeringar gjorts i bl.a. överhettarpaket, byten av lagertankar och ökad driftsäkerhet för ångturbinen.

CI (ständiga förbättringar) arbetet har också fortsatt och under året slutfördes fyra milestones á 10 veckor för våra större förbättringsprojekt. Förbättringsprojekten har varit både "möjliggörare" där förbättringarna har hanterat våra arbetsprocesser men även direkta förbättringar mot kapacitet och kostnader. Summerat över året har förbättringarna bidragit till ett värde av 25 MSEK till siten fördelat på framförallt ökad kapaciteter och effektivare produktion och minskade rörliga kostnader.

Under de sista månaderna av året startade också en tolling tillverkning av TMP/Pofu i Vercelli, Italien i samarbete med företaget Alcoplast.

### **Organisatoriska förändring**

Från och med februari förändrades organisationen på underhåll och vi fick delvis en ny uppdelning mellan produktionsunderhåll och specialistunderhåll. En organisation vi sedan jobbat vidare med under året och sett över vilka eventuella luckor detta skapat. Vi har som en följd av detta också behövt anställa både på kollektiv -och tjänstemannasidan. Detta är ett arbete som vi kommer att fortsätta med under 2022.

Den koncernövergripande organisationsförändringen Eagle infördes i april och påverkade oss främst genom att Planning flyttades från produktion till att numera ingå i Supply Chain. Inköp frikopplades från Supply Chain och en ny inköpschef anställdes på heltid. Inköpsavdelningen förstärktes också upp ytterligare med att en ny inköpare anställdes. CI funktionen lyftes också upp till att ingå i ledningsgruppen.

### **Förväntad framtida utveckling samt väsentliga risker och osäkerhetsfaktorer**

Den höga efterfrågan som vi såg i 2021 förväntas fortsätta även under 2022. Fokus kommer fortsatt att vara upprätthållande av högsta möjliga produktion för att undvika förlorad försäljning i en uppåtgående marknad. CI (ständiga förbättringar) i syfte att skapa säkra och stabila processer och frigöra flaskhalsar är ett viktig led i detta. Ett annat prioriterat område är underhåll i syfte att undvika produktionsstopp och kunna göra produkt tillgänglig för marknad

I takt med att Covid-19 smittan minskar och vaccineringen framskridit så återgår vi nu till arbetsplatsen och börjar arbeta till mindre del på distans. En positiva lärdom av krisen har dock varit att distansarbetet fungerar mycket bra för vissa arbetsuppgifter och detta är något vi kommer att ta med oss och arbeta enligt en hybrid modell där vi varvar hemarbete med arbete på site för de funktioner där detta är möjligt.

Vi ska dock inte glömma att vi ännu inte lämnat Covid-19 krisen helt bakom oss. Risker för bakslag finns och råvarupriser och transportkostnader ser ut att fortsätta att stiga. Kriget i Ukraina är en annan riskfaktor där konsekvenserna är svåra att förutse. Perstorp följer strikt de sanktioner som införts av EU, andra länder och internationella organisationer och har som en konsekvens av detta beslutat att avbryta alla leveranser till kunder i Ryssland.

Ledningen fortsätter att löpande följa utvecklingen och vid behov införa lämpliga åtgärder.

10

### **Forskning och utveckling**

Bolagets verksamhet inom forskning och utveckling bedrivs med avseende på att optimera produktionsteknologierna inom de områden som bolaget bedriver verksamhet. Dessutom sker utveckling av nya produkter inom de marknadssegment där företaget är verksamt, detta utvecklingsarbete sker i samarbete med koncerngemensamma funktioner.

### **Hållbarhetsrapport**

Perstorp Specialty Chemicals AB upprättar inte någon hållbarhetsrapport enligt ABL 7 kap 31a§. Moderföretaget, Perstorp Holding AB, 556667-4205, med säte i Perstorp, upprättar hållbarhetsrapport för koncernen där Perstorp Specialty Chemicals AB ingår.

### **Tillstånds- eller anmälningspliktig verksamhet enligt miljöbalken**

Perstorp Specialty Chemicals AB bedriver ett flertal tillståndspliktiga verksamheter enligt miljöbalken vid anläggningar i Perstorp och Altaböke myr i Traryd. Tillstånden avser främst tillverkning av olika polyalkoholer, formalin och myrsyra i Perstorp. Utöver detta finns även ett tillstånd för tillverkning av medicinska produkter inom Perstorp Pharma. Tillstånd finns också för verksamhet i form av avloppsreningsverk, avfallshantering och ångcentral inom Perstorp Industripark, där ångcentralen tillhandahåller ånga, fjärrvärme och elkraft. Fjärrvärme levereras även till Perstorps kommun för uppvärmning av bostäder. Verksamheten i Traryd avser brytning av torv, som tillsammans med flis och övriga bränslen eldas i bolagets biobränslepanna (huvudpanna) i Perstorp. Den tillståndspliktiga delen i verksamheten sysselsätter samtliga av företagets anställda i Sverige.

Bolagets produktion påverkar den yttre miljön genom utsläpp till luft och vatten, samt genom generering av avfall och buller. Produktionsanläggningarna i Perstorp är i huvudsak anslutna till reningsanläggningar, främst katalytiska förbränningsanläggningar, för rening av utsläpp till luft. Ångcentralens huvudpanna är, förutom rökgasfilter, även försedd med avancerad reningsteknik för reduktion av svavel- och kväveoxider. Vattenburna utsläpp från anläggningarna inom Perstorp Industripark avleds till Perstorp Specialty Chemicals AB:s industriella avloppsreningsverk, där det renas före utsläpp till recipient. Från produktionsanläggningarna i Perstorp uppkommer farligt avfall, varav en stor del utgörs av produktionsvolymrelaterad metanol från polyolverksamheten. Denna metanol energiåtervinns genom förbränning i bolagets ångcentral. Därtill kommer annat (icke-farligt) avfall.

Under 2021 har bolaget förbättrat brandvattenförsörjning och släckmöjligheter inom polyolområdet.

Länsstyrelsen i Skåne Län har år 2006 riskklassificerat olika delar av Perstorp Industripark avseende markföroreningar och bolaget ger regelbundet in undersökningsrapporter samt uppdaterade handlingsplaner för framtida undersökningar och åtgärder. Arbetet följer riktlinjerna från Naturvårdsverket.



<b>Flerårsöversikt (mkr)</b>	<b>2021</b>	<b>2020</b>	<b>2019</b>	<b>2018</b>	<b>2017</b>
Nettoomsättning	4 855	3 137	3 950	4 243	3 528
Resultat efter finansiella poster	151	119	335	605	375
Antal anställda	264	260	268	267	283
Balansomslutning	5 933	4 400	4 279	4 228	3 512
Avkastning på eget kap. (%)	8,1	8,5	34,4	63,6	17,2
Avkastning på totalt kap. (%)	4,9	6,0	15,9	15,9	12,6
Soliditet (%)	31,3	31,6	23,1	22,9	61,9

### Förslag till vinstdisposition

Styrelsen föreslår att till förfogande stående vinstmedel (kronor):

balanserad vinst	1 108 108 048
årets vinst	166 780 572
	<b>1 274 888 620</b>

disponeras så att	
i ny räkning överföres	1 274 888 620

Företagets resultat och ställning i övrigt framgår av efterföljande resultat- och balansräkning samt kassaflödesanalys med noter.

5

## Resultaträkning

Tkr

	Not	2021-01-01 -2021-12-31	2020-01-01 -2020-12-31
Nettoomsättning	3	4 854 973	3 136 997
Kostnad för sålda varor	4, 5	-3 340 068	-2 377 370
<b>Bruttoresultat</b>		<b>1 514 905</b>	<b>759 627</b>
Försäljningskostnader	4, 5	-388 272	-322 596
Administrationskostnader	4, 5, 6	-25 029	-23 244
Övriga rörelseintäkter	7	17 783	40 995
Övriga rörelsekostnader	8	-832 757	-189 177
<b>Rörelseresultat</b>		<b>286 630</b>	<b>265 605</b>
<b>Resultat från finansiella poster</b>			
Övriga ränteintäkter och liknande resultatposter	9	10 377	218
Räntekostnader och liknande resultatposter	10	-146 134	-146 664
<b>Summa resultat från finansiella poster</b>		<b>-135 757</b>	<b>-146 446</b>
<b>Resultat efter finansiella poster</b>		<b>150 873</b>	<b>119 159</b>
Bokslutsdispositioner	11	46 000	-132 000
Skatt på årets resultat	12	-30 092	2 642
<b>Årets resultat</b>		<b>166 781</b>	<b>-10 199</b>

## Balansräkning

Tkr

Not 2021-12-31 2020-12-31

### TILLGÅNGAR

#### Anläggningstillgångar

##### *Immateriella anläggningstillgångar*

Patent	13	0	23
Kundrelationer	14	10 542	13 555
Övriga immateriella anläggningstillgångar	15	56 611	41 778
		<b>67 153</b>	<b>55 356</b>

##### *Materiella anläggningstillgångar*

Maskiner och andra tekniska anläggningar	16	748 278	742 906
Inventarier, verktyg och installationer	17	6 918	7 149
Pågående nyanläggningar och förskott avseende materiella anläggningstillgångar	18	306 679	271 831
		<b>1 061 875</b>	<b>1 021 886</b>

##### *Finansiella anläggningstillgångar*

Andelar i koncernföretag	19, 20, 21	929 395	929 395
Uppskjuten skattefordran	22	203 322	233 413
Andra långfristiga fordringar	23	3 104	2 855
		<b>1 135 821</b>	<b>1 165 663</b>
<b>Summa anläggningstillgångar</b>		<b>2 264 849</b>	<b>2 242 905</b>

#### Omsättningstillgångar

##### *Varulager m m*

Råvaror och förnödenheter		217 551	162 109
Varor under tillverkning		4 740	4 179
Färdiga varor och handelsvaror		268 303	200 179
		<b>490 594</b>	<b>366 467</b>

##### *Kortfristiga fordringar*

Kundfordringar		269 134	121 033
Fordringar hos koncernföretag	24	2 841 097	1 576 903
Aktuella skattefordringar		7 527	7 581
Övriga fordringar		57 101	72 937
Förutbetalda kostnader och upplupna intäkter	25	12 998	11 805
		<b>3 187 857</b>	<b>1 790 259</b>

<b>Summa omsättningstillgångar</b>		<b>3 678 451</b>	<b>2 156 726</b>
------------------------------------	--	------------------	------------------

<b>SUMMA TILLGÅNGAR</b>		<b>5 943 300</b>	<b>4 399 631</b>
-------------------------	--	------------------	------------------

## Balansräkning

Tkr

	Not	2021-12-31	2020-12-31
<b>EGET KAPITAL OCH SKULDER</b>			
<b>Eget kapital</b>	26, 27		
<i>Bundet eget kapital</i>			
Aktiekapital		83 000	83 000
Reservfond		16 600	16 600
		<b>99 600</b>	<b>99 600</b>
<i>Fritt eget kapital</i>			
Balanserad vinst eller förlust		1 108 108	1 118 307
Årets resultat		166 781	-10 199
		<b>1 274 889</b>	<b>1 108 108</b>
<b>Summa eget kapital</b>		<b>1 374 489</b>	<b>1 207 708</b>
<b>Obeskattade reserver</b>	28	620 000	232 000
<b>Avsättningar</b>	29		
Avsatt för pensioner och likande förpliktelser	30	3 549	3 141
Övriga avsättningar	31	81 537	46 475
<b>Summa avsättningar</b>		<b>85 086</b>	<b>49 616</b>
<b>Långfristiga skulder</b>			
Skulder till koncernföretag	32	2 197 853	751 394
<b>Summa långfristiga skulder</b>		<b>2 197 853</b>	<b>751 394</b>
<b>Kortfristiga skulder</b>			
Leverantörsskulder		329 128	196 620
Skulder till koncernföretag		1 030 642	1 796 260
Aktuella skatteskulder		0	19 880
Övriga skulder		64 630	11 068
Upplupna kostnader och förutbetalda intäkter	33	241 472	135 085
<b>Summa kortfristiga skulder</b>		<b>1 665 872</b>	<b>2 158 913</b>
<b>SUMMA EGET KAPITAL OCH SKULDER</b>		<b>5 943 300</b>	<b>4 399 631</b>

2022071148647

## Rapport över förändringar i eget kapital

Tkr

	Aktie- kapital	Bundna reserver	Fritt eget kapital	Summa eget kapital
<b>Ingående eget kapital 2021-01-01</b>	<b>83 000</b>	<b>16 600</b>	<b>1 108 108</b>	<b>1 207 708</b>
Årets resultat			166 781	166 781
<b>Summa totalresultat</b>			<b>166 781</b>	<b>166 781</b>
<b>Utgående eget kapital 2021-12-31</b>	<b>83 000</b>	<b>16 600</b>	<b>1 274 889</b>	<b>1 374 489</b>

## Kassaflödesanalys

Tkr

	Not	2021-01-01 -2021-12-31	2020-01-01 -2020-12-31
<b>Den löpande verksamheten</b>			
<b>Rörelseresultat före finansiella poster</b>		286 629	265 605
Justeringar för poster som inte ingår i kassaflödet	34	72 817	-72 258
<b>Kassaflöde från den löpande verksamheten före förändring av rörelsekapital</b>		359 446	193 347
<b>Kassaflöde från förändring av rörelsekapitalet</b>			
Förändring av varulager och pågående arbete		-124 127	81 590
Förändring av kundfordringar		-148 101	-9 992
Förändring av kortfristiga fordringar		-89 661	46 841
Förändring av leverantörsskulder		132 505	-53 466
Förändring av kortfristiga och långfristiga skulder		843 065	-46 783
<b>Kassaflöde från den löpande verksamheten</b>		973 127	211 537
<b>Investeringsverksamheten</b>			
Investeringar i immateriella anläggningstillgångar		-18 810	-12 402
Investeringar i materiella anläggningstillgångar		-106 345	-122 199
<b>Kassaflöde från investeringsverksamheten</b>		-125 155	-134 601
<b>Finansieringsverksamheten</b>			
Amortering av lån		-22 134	0
<b>Kassaflöde från finansieringsverksamheten</b>		-22 134	0
<b>Årets kassaflöde</b>		825 838	76 936
<b>Likvida medel vid årets början</b>			
Likvida medel vid årets början		1 341 357	1 264 421
<b>Likvida medel vid årets slut</b>	35	2 167 195	1 341 357

## Noter

Tkr

### Not 1 Redovisnings- och värderingsprinciper

#### Allmänna upplysningar

Årsredovisningen är upprättad i enlighet med årsredovisningslagen och BFNAR 2012:1 Årsredovisning och koncernredovisning (K3).

Fordringar och skulder i utländsk valuta har värderats till balansdagens kurs. Kursvinster och kursförluster på rörelsefordringar och rörelseskulder redovisas i rörelseresultatet medan kursvinster och kursförluster på finansiella fordringar och skulder redovisas som finansiella poster.

Redovisningsprinciperna är oförändrade jämfört med föregående år.

#### Intäktsredovisning

Vid försäljning av varor redovisas normalt inkomsten som intäkt när de väsentliga förmåner och risker som är förknippade med ägandet av varan har överförts från företaget till köparen. Försäljningen redovisas efter avdrag för moms och rabatter.

Royalty redovisas i enlighet med den aktuella överenskommelsens ekonomiska innebörd.

#### Anläggningstillgångar

Immateriella och materiella anläggningstillgångar redovisas till anskaffningsvärde minskat med ackumulerade avskrivningar enligt plan och eventuella nedskrivningar.

Avskrivning sker linjärt över den förväntade nyttjandeperioden med hänsyn till väsentligt restvärde.

Avskrivningstid för kundrelationer baseras på den lokala marknadssituationen och historisk kundlojalitet. Övriga immateriella tillgångar med mer än 10 års avskrivningstid hänförs till REACH och baserar sig på kemiska substansers teknologiska- och kommersiella livscykel. Företagets patent sträcker sig med en livslängd längre än 10 år och skrivs av under dess nyttjandeperiod.

Följande avskrivningsprocent tillämpas:

#### Immateriella anläggningstillgångar

Kundrelationer	10 år
Know-how	10 år
Patent	15 år
Varumärken och REACH-registrering	15-20 år

#### Materiella anläggningstillgångar

Brännare, stripper mm	10-22 år
Kolonn, kyltorn mm	3-21 år
Nivå- och tryckkärl	10-17 år
Värmeväxlare	10-20 år
Kompressor, fläktar, centrifuk	3-21 år
Pumpar, panna	3-34 år
Reaktor, kondensator mm	5-29 år
Tankar, cistern, silos	5-23 år

Konstruktioner	5-34 år
Övrigt	2-29 år

### **Komponentindelning**

Materiella anläggningstillgångar har delats upp på komponenter när komponenterna är betydande och när komponenterna har väsentligt olika nyttjandeperioder. När en komponent i en anläggningstillgång byts ut, utträngs eventuell kvarvarande del av den gamla komponenten och den nya komponentens anskaffningsvärde aktiveras. Utgifter för löpande reparationer och underhåll redovisas som kostnader.

### **Nedskrivning av icke-finansiella tillgångar**

När det finns en indikation på att en tillgångs värde minskat, görs en prövning av nedskrivningsbehov. Har tillgången ett återvinningsvärde som är lägre än det redovisade värdet, skrivs den ner till återvinningsvärdet. Vid bedömning av nedskrivningsbehov grupperas tillgångarna på de lägsta nivåer där det finns separata identifierbara kassaflöden (kassagenererande enheter). För tillgångar som tidigare skrivits ner görs per varje balansdag en prövning av om återföring bör göras. I resultaträkningen redovisas nedskrivningar och återföringar av nedskrivningar i den funktion där tillgången nyttjas.

### **Finansiella instrument**

Finansiella instrument värderas utifrån anskaffningsvärdet. Instrumentet redovisas i balansräkningen när bolaget blir part i instrumentets avtalsmässiga villkor. Finansiella tillgångar tas bort från balansräkningen när rätten att erhålla kassaflöden från instrumentet har löpt ut eller överförts och bolaget har överfört i stort sett alla risker och förmåner som är förknippade med äganderätten. Finansiella skulder tas bort från balansräkningen när förpliktelserna har reglerats eller på annat sätt upphört.

### **Kundfordringar/kortfristiga fordringar**

Kundfordringar och kortfristiga fordringar redovisas som omsättningstillgångar till det belopp som förväntas bli inbetalt efter avdrag för individuellt bedömda osäkra fordringar.

Bolagets likviditet hanteras centralt i koncernen varvid bolagets likvida medel redovisas som fordran respektive skuld till koncernbolag i balansräkningen.

### **Likvida medel**

Moderföretaget har medel på koncernkonto hos koncernens finansbolag. Dessa klassificeras som fordran i balansräkningen och som likvida medel i kassaflödesanalysen.

### **Utsläppsrätter**

Utsläppsrätter värderas till marknadsvärde vid tilldelningstillfället. Skuld för utsläppsrätter värderas till samma belopp.

### **Leasingavtal**

Då de ekonomiska risker och fördelar som är förknippade med tillgången inte har övergått till leasetagaren klassificeras leasingen som operationell leasing.

### **Varulager**

Varulagret har värderats till det lägsta av dess anskaffningsvärde och dess nettoförsäljningsvärde på balansdagen. Med nettoförsäljningsvärde avses varornas beräknade försäljningspris minskat med försäljningskostnader. Den valda värderingsmetoden innebär att inkurans i varulagret har beaktats.

### **Inkomstskatter**

Total skatt utgörs av aktuell skatt och uppskjuten skatt. Skatter redovisas i resultaträkningen, utom då underliggande transaktion redovisas direkt mot eget kapital varvid tillhörande skatteeffekter redovisas i eget kapital.

### **Aktuell skatt**

Aktuell skatt avser inkomstskatt för innevarande räkenskapsår samt den del av tidigare räkenskapsårs inkomstskatt som ännu inte redovisats. Aktuell skatt beräknas utifrån den skattesats som gäller per balansdagen.

### **Uppskjuten skatt**

Uppskjuten skatt är inkomstskatt som avser framtida räkenskapsår till följd av tidigare händelser. Redovisning sker enligt balansräkningsmetoden. Enligt denna metod redovisas uppskjutna skatteskulder och uppskjutna skattefordringar på temporära skillnader som uppstår mellan bokförda respektive skattemässiga värden för tillgångar och skulder samt för övriga skattemässiga avdrag eller underskott.

Uppskjuten skatt beräknas utifrån gällande skattesats på balansdagen. Effekter av förändringar i gällande skattesatser resultatförs i den period förändringen lagstodgats. Uppskjuten skattefordran redovisas som finansiell anläggningstillgång och uppskjuten skatteskuld som avsättning.

Uppskjuten skattefordran avseende underskottsavdrag eller andra framtida skattemässiga avdrag redovisas i den omfattning det är sannolikt att avdragen kan avräknas mot framtida skattemässiga överskott.

### **Avsättningar**

Som avsättning har redovisats förpliktelser gentemot tredje man som är hänförliga till räkenskapsåret eller tidigare räkenskapsår och som på balansdagen antingen är säkra eller sannolika till sin förekomst men oviss till belopp eller till den tidpunkt då de ska infrias.

### **Bokslutsdispositioner**

Förändringar av obeskattade reserver redovisas som bokslutsdispositioner i resultaträkningen.

### **Ersättningar till anställda**

Ersättningar till anställda avser alla former av ersättningar som företaget lämnar till de anställda. Kortfristiga ersättningar utgörs av bland annat löner, betald semester, betald frånvaro och bonus. Kortfristiga ersättningar redovisas som kostnad och en skuld då det finns en legal eller informell förpliktelse att betala ut en ersättning till följd av en tidigare händelse och en tillförlitlig uppskattning av beloppet kan göras.

### ***Ersättningar till anställda efter avslutad anställning***

I företaget finns endast avgiftsbestämda pensionsplaner. Som avgiftsbestämda planer klassificeras planer där fastställda avgifter betalas och det inte finns förpliktelser att betala något ytterligare, utöver dessa avgifter.

Ersättningar vid uppsägning utgår då bolaget beslutar att avsluta en anställning före den normala tidpunkten för anställningens upphörande eller då en anställd accepterar ett erbjudande om frivillig avgång i utbyte mot sådan ersättning. Om ersättningen inte ger företaget någon framtida ekonomisk fördel redovisas en skuld och en kostnad när företaget har en legal eller informell förpliktelse att lämna sådan ersättning. Ersättningen värderas till den bästa uppskattningen av den ersättning som skulle krävas för att reglera förpliktelsen på balansdagen.

### Kassaflödesanalys

Kassaflödesanalysen upprättas enligt indirekt metod. Det redovisade kassaflödet omfattar endast transaktioner som medfört in- eller utbetalningar.

### Nyckeltalsdefinitioner

Avkastning på eget kap. (%)

Resultat efter finansiella poster i procent av justerat eget kapital (eget kapital och obeskattade reserver med avdrag för uppskjuten skatt).

Avkastning på totalt kap. (%)

Rörelseresultat plus finansiella intäkter i procent av balansomslutningen.

Soliditet (%)

Justerat eget kapital (eget kapital och obeskattade reserver med avdrag för uppskjuten skatt) i procent av balansomslutning.

### Uppskattningar och bedömningar

Perstorp Specialty Chemicals AB gör uppskattningar och bedömningar om framtiden. De uppskattningar för redovisningsändamål som blir följden av dessa kommer, definitionsmässigt, sällan att motsvara det verkliga resultatet.

Bolagets löpande verksamhet avspeglas i hur eventuella miljöskador bedöms. Bolaget följer beslut av myndigheter och vidtar åtgärder både proaktiva för att förebygga miljökonsekvenser och reaktivt om miljöstörningar uppstår.

Den ekonomiska redovisningen i Perstorp Specialty Chemicals AB bygger på antaganden om bolagets fortsatta drift vilket även återspeglas i hur eventuella miljöskulder bedöms.

### Not 2 Transaktioner med närstående

Uppgifter om moderbolaget

Perstorp Specialty Chemicals AB är ett helägt dotterföretag till Perstorp AB, org nr 556024-6513. Moderföretaget i den största koncernen där Perstorp Specialty Chemicals AB är dotterföretag och koncernredovisning upprättas är Perstorp Holding AB, 556667-4205, Perstorp.

#### Andel av årets inköp och försäljning avseende koncernföretag

	2021-12-31	2020-12-31
Inköp %	36	26
Försäljning %	22	25
	58	51

Lån från koncernbolag

Lån har erhållits från andra koncernbolag om 2 370 699 tkr med förfallotid 2026 varav ett lån på 172 843 tkr förfaller 2022. Samtliga lån förväntas förlängas. Lånen löper med marknadsmässig ränta. Vägd genomsnittlig ränta på dessa lån uppgår till 5,07% (5,25%).

**Not 3 Nettoomsättningens fördelning på verksamhetsgrenar och geografiska marknader**

	2021	2020
<b>Nettoomsättningen per verksamhetsgren</b>		
Advanced Chemicals and Solutions	4 675 578	0
Specialty Polyols and Solutions	0	2 777 069
Advanced Chemicals	0	1 467
Animal Nutrition	9 066	175 615
Other	0	182 846
BA outside	170 328	0
	<b>4 854 972</b>	<b>3 136 997</b>
<b>Nettoomsättningen per geografisk marknad</b>		
EU	2 638 163	1 780 479
Övriga Europa	303 407	177 898
Asien	1 047 454	648 749
Afrika	176 892	103 724
NAFTA	334 057	235 873
Sydamerika	343 800	183 752
Övriga marknader	11 199	6 522
	<b>4 854 972</b>	<b>3 136 997</b>

Varav koncernintern omsättning 1 062 232 (804 296)

**Not 4 Anställda och personalkostnader**

	2021	2020
<b>Medelantalet anställda</b>		
Kvinnor	76	73
Män	188	187
	<b>264</b>	<b>260</b>
<b>Löner och andra ersättningar</b>		
Styrelse och verkställande direktör	1 529	1 446
Övriga anställda	155 981	136 322
	<b>157 510</b>	<b>137 768</b>
<b>Sociala kostnader</b>		
Pensionskostnader för styrelse och verkställande direktör	1 106	1 078
Pensionskostnader för övriga anställda	25 836	22 743
Övriga sociala avgifter enligt lag och avtal	48 643	44 263
	<b>75 585</b>	<b>68 084</b>
<b>Totala löner, ersättningar, sociala kostnader och pensionskostnader</b>	<b>233 095</b>	<b>205 852</b>
<b>Könsfördelning bland ledande befattningshavare</b>		
Andel kvinnor i styrelsen	33 %	33 %
Andel män i styrelsen	67 %	67 %
Andel kvinnor bland övriga ledande befattningshavare	9 %	13 %

Perstorp Specialty Chemicals AB  
Org.nr 556247-6290

16 (24)

Andel män bland övriga ledande befattningshavare 91 % 87 %

### Not 5 Operationella leasingavtal

Årets leasingkostnader avseende leasingavtal, uppgår till 86011 tkr.

Framtida leasingavgifter, för icke uppsägningsbara leasingavtal, förfaller till betalning enligt följande:

	2021	2020
Inom ett år	79 167	80 166
Senare än ett år men inom fem år	114 173	143 427
Senare än fem år		0
	<b>193 340</b>	<b>223 593</b>

### Not 6 Arvode till revisorer

	2021	2020
<b>PWC</b>		
Revisionsuppdrag	920	816
	<b>920</b>	<b>816</b>

### Not 7 Övriga rörelseintäkter

	2021	2020
Royalty- och licensinkomster, koncern	0	31 061
FORA AGS återbetalning	5 998	0
Avyttring utsläppsrätter	0	4 439
Kursdifferenser	9 216	0
Försäkringsersättning	345	993
Miljöavgifter Naturvårdsverket	0	3 304
Övrigt	2 224	1 198
	<b>17 783</b>	<b>40 995</b>

### Not 8 Övriga rörelsekostnader

	2021	2020
Kursdifferenser	0	15 939
Fakturerad andel av koncerngemensamma funktioner	120 405	151 760
Steering fee	703 714	0
Övrigt	8 638	21 478
	<b>832 757</b>	<b>189 177</b>

**Not 9 Övriga ränteintäkter och liknande resultatposter**

	2021	2020
Ränteintäkter från koncernföretag	0	218
Kursdifferenser	10 377	0
	<b>10 377</b>	<b>218</b>

**Not 10 Räntekostnader och liknande resultatposter**

	2021	2020
Räntekostnader till koncernföretag	120 792	125 699
Övriga räntekostnader	25 342	11 797
Kursdifferenser	0	9 168
	<b>146 134</b>	<b>146 664</b>

**Not 11 Bokslutsdispositioner**

	2021	2020
Koncernbidrag	434 000	100 000
Överavskrivningar	-388 000	-232 000
	<b>46 000</b>	<b>-132 000</b>

**Not 12 Skatt på årets resultat**

	2021	2020
<b>Skatt på årets resultat</b>		
Förändring av uppskjuten skatt avseende temporära skillnader	-30 092	2 642
<b>Totalt redovisad skatt</b>	<b>-30 092</b>	<b>2 642</b>

**Avstämning av effektiv skatt**

	2021		2020	
	Procent	Belopp	Procent	Belopp
Redovisat resultat före skatt		196 872		0
Skatt enligt gällande skattesats	20,60	-40 556	21,40	0
Ej avdragsgilla kostnader		-199		-77
Redovisning av tillgång avseende tidigare års underskottsavdrag		10 624		2 477
Under året utnyttjande av tidigare års underskottsavdrag vars skattevärde ej redovisats som tillgång				294
Förändring uppskjuten skatt		39		-52
<b>Redovisad effektiv skatt</b>	<b>15,28</b>	<b>-30 092</b>		<b>2 642</b>

**Not 13 Patent**

	2021-12-31	2020-12-31
Ingående anskaffningsvärden	5 681	5 681
<b>Utgående ackumulerade anskaffningsvärden</b>	<b>5 681</b>	<b>5 681</b>
Ingående avskrivningar	-5 658	-5 287
Årets avskrivningar	-23	-371
<b>Utgående ackumulerade avskrivningar</b>	<b>-5 681</b>	<b>-5 658</b>
<b>Utgående redovisat värde</b>	<b>0</b>	<b>23</b>

**Not 14 Kundrelationer**

	2021-12-31	2020-12-31
Ingående anskaffningsvärden	30 121	30 121
<b>Utgående ackumulerade anskaffningsvärden</b>	<b>30 121</b>	<b>30 121</b>
Ingående avskrivningar	-16 567	-13 555
Årets avskrivningar	-3 012	-3 012
<b>Utgående ackumulerade avskrivningar</b>	<b>-19 579</b>	<b>-16 567</b>
<b>Utgående redovisat värde</b>	<b>10 542</b>	<b>13 554</b>

**Not 15 Övriga immateriella anläggningstillgångar**

	2021-12-31	2020-12-31
Ingående anskaffningsvärden	55 595	43 192
Omfört från pågående nyanläggningar	18 809	12 403
<b>Utgående ackumulerade anskaffningsvärden</b>	<b>74 404</b>	<b>55 595</b>
Ingående avskrivningar	-13 817	-11 026
Årets avskrivningar	-3 976	-2 791
<b>Utgående ackumulerade avskrivningar</b>	<b>-17 793</b>	<b>-13 817</b>
<b>Utgående redovisat värde</b>	<b>56 611</b>	<b>41 778</b>

### Not 16 Maskiner och andra tekniska anläggningar

	2021-12-31	2020-12-31
Ingående anskaffningsvärden	2 750 782	2 701 331
Försäljningar/utrangeringar	-22 154	-1 273
Omfört från pågående nyanläggningar	70 947	50 724
<b>Utgående ackumulerade anskaffningsvärden</b>	<b>2 799 575</b>	<b>2 750 782</b>
Ingående avskrivningar	-2 007 784	-1 942 116
Försäljningar/utrangeringar	21 947	1 270
Årets avskrivningar	-65 368	-66 938
<b>Utgående ackumulerade avskrivningar</b>	<b>-2 051 205</b>	<b>-2 007 784</b>
Ingående nedskrivningar	-92	-92
<b>Utgående ackumulerade nedskrivningar</b>	<b>-92</b>	<b>-92</b>
<b>Utgående redovisat värde</b>	<b>748 278</b>	<b>742 906</b>

### Not 17 Inventarier, verktyg och installationer

	2021-12-31	2020-12-31
Ingående anskaffningsvärden	48 213	48 264
Försäljningar/utrangeringar	-36	-51
Omfört från pågående nyanläggningar	758	
<b>Utgående ackumulerade anskaffningsvärden</b>	<b>48 935</b>	<b>48 213</b>
Ingående avskrivningar	-41 064	-39 831
Försäljningar/utrangeringar	35	51
Årets avskrivningar	-988	-1 284
<b>Utgående ackumulerade avskrivningar</b>	<b>-42 017</b>	<b>-41 064</b>
<b>Utgående redovisat värde</b>	<b>6 918</b>	<b>7 149</b>

### Not 18 Pågående nyanläggningar och förskott avseende materiella anläggningar

	2021-12-31	2020-12-31
Ingående anskaffningsvärden	271 831	200 352
Under året nedlagda kostnader	107 968	122 203
Under året genomförda omklassificeringar	-73 120	-50 724
<b>Utgående nedlagda kostnader</b>	<b>306 679</b>	<b>271 831</b>
<b>Utgående redovisat värde</b>	<b>306 679</b>	<b>271 831</b>

### Not 19 Andelar i koncernföretag

	2021-12-31	2020-12-31
Ingående anskaffningsvärden	929 395	929 395
<b>Utgående ackumulerade anskaffningsvärden</b>	<b>929 395</b>	<b>929 395</b>
<b>Utgående redovisat värde</b>	<b>929 395</b>	<b>929 395</b>

### Not 20 Specifikation andelar i koncernföretag

Namn	Kapital- andel	Rösträtts- andel	Bokfört värde
Perstorp Oxo AB, Stenungsund, 556041-0895	100	100	923 711
Perstorp Quimica do Brasil Ltda, Sao Paulo	0,03	0,03	3
Perstorp (Shanghai) Chemical Trading Co Ltd, Shanghai	100	100	5 681
			<b>929 395</b>

### Not 21 Eventualförpliktelser

	2021-12-31	2020-12-31
Borgen och andra eventualförpliktelser för koncernbolag	8 627 176	8 240 329
	<b>8 627 176</b>	<b>8 240 329</b>

### Not 22 Uppskjuten skatt

	2021-12-31	2020-12-31
Skillnaden mellan å ena sidan den inkomstskatt som har redovisats i resultaträkningen samt å andra sidan den inkomstskatt som belöper sig på verksamheten utgörs av uppskjuten skattefordran på kostnad	203 322	232 344
	<b>203 322</b>	<b>232 344</b>

### Not 23 Andra långfristiga fordringar

I andra långfristiga fordringar ingår kapitalförsäkringar med 2 528 tkr (2 575 tkr).

	2021-12-31	2020-12-31
Ingående anskaffningsvärden	2 855	3 055
Tillkommande fordringar	249	0
Avgående fordringar		-200
<b>Utgående ackumulerade anskaffningsvärden</b>	<b>3 104</b>	<b>2 855</b>
<b>Utgående redovisat värde</b>	<b>3 104</b>	<b>2 855</b>

**Not 24 Fordringar hos koncernföretag**

	2021-12-31	2020-12-31
Behållning på koncernkonto som ingår i beloppet	2 167 195	1 341 356
	2 167 195	1 341 356

**Not 25 Förutbetalda kostnader och upplupna intäkter**

	2021-12-31	2020-12-31
Förutbetalda försäkringskostnader	6 340	3 959
Övriga förutbetalda kostnader	6 658	7 846
	12 998	11 805

**Not 26 Aktiekapital**

Namn	Antal aktier	Kvotvärde
Antal A-Aktier	830 000	83 000
	830 000	

**Not 27 Disposition av vinst eller förlust**

2021-12-31

**Förslag till vinstdisposition**

Styrelsen föreslår att till förfogande stående vinstmedel:

balanserad vinst	1 108 108
årets vinst	166 781
	1 274 889

disponeras så att i ny räkning överföres	1 274 889
---	-----------

**Not 28 Obeskattade reserver**

	2021-12-31	2020-12-31
Överavskrivning	620 000	232 000
	620 000	232 000

**Not 29 Avsättning för pensioner och liknande förpliktelser**

2021-12-31 2020-12-31

**Pensioner och liknande förpliktelser**

Avsättning för kapitalförsäkring	2 855	2 528
Särskild löneskatt avseende pensionsavsättning	694	613
	3 549	3 141

**Not 30 Ställda säkerheter**

	2021-12-31	2020-12-31
<b>För skulder till kreditinstitut:</b>		
Avseende avsättningar för pensioner och liknande förpliktelser	2 856	2 528
	<b>2 856</b>	<b>2 528</b>
<b>För övriga långfristiga skulder:</b>		
Företagsinteckningar	470 000	470 000
Aktier i dotterbolag	923 711	923 711
	<b>1 393 711</b>	<b>1 393 711</b>

**Not 31 Övriga avsättningar**

	2021-12-31	2020-12-31
Omstruktureringsreserv	319	125
Miljöreserv, marksanering	50 451	46 350
Övriga avsättningar	30 767	0
	<b>81 537</b>	<b>46 475</b>

**Not 32 Skuld till koncernföretag**

	2021-12-31	2020-12-31
<b>Förfaller senare än fem år efter balansdagen</b>		
Perstorp Financial Services AB, amorteringsfritt lån	212 018	751 394
Perstorp Holding AB, amorteringsfritt lån	539 376	0
Perstorp AB, amorteringsfritt lån (omklassificerad från kortfristig skuld)	1 446 459	0
	<b>2 197 853</b>	<b>751 394</b>

**Not 33 Upplupna kostnader och förutbetalda intäkter**

	2021-12-31	2020-12-31
Ej erhållna fakturor	126 699	56 704
Upplupna löner	43 936	29 938
Upplupna sociala avgifter	14 099	11 699
Upplupna kundbonusar och liknande	19 126	9 737
Övriga poster	37 612	27 007
	<b>241 472</b>	<b>135 085</b>

**Not 34 Justering för poster som inte ingår i kassaflödet**

	2021-12-31	2020-12-31
Avskrivningar	73 368	74 497
Kursförluster	0	-416
Erhållen ränta	0	218
Erlagd ränta	-146 145	-146 546
Kursvinster	10 649	0
Avsättningar	34 945	-11
Erhållet koncernbidrag	100 000	0
	72 817	-72 258

**Not 35 Likvida medel**


	2021-12-31	2020-12-31
<b>Likvida medel</b>		
Tillgodohavanden på koncernkonto	2 167 195	1 341 357
	2 167 195	1 341 357

**Not 36 Väsentliga händelser efter räkenskapsårets slut**

Ledningen följer fortsättningsvis utvecklingen av Covid-19, hälsan och säkerheten för våra anställda och affärsberedskapen. Efter utgången av 2020 men före publiceringen av denna redovisning genomförde Perstorp sin uppdaterade strategiska inriktning, som syftar till att uppnå högre uthållighet och bättre balans i produktmixen, tillgänglighet och effektivitet i produktleveranserna, samt stärka Perstorps hållbarhets profil och digitala förmåga.

Resultat- och balansräkningen kommer att föreläggas på årsstämma för fastställelse.

Perstorp 2022-06-23



Ulrika Andersson  
Ordförande



Mikael Gedin

Michael Cronqvist  
Verkställande direktör

Vår revisionsberättelse har lämnats 29 juni 2022.

PricewaterhouseCoopers AB



Mats Åkerlund  
Auktoriserad revisor  
PricewaterhouseCoopers AB

Perstorp Specialty Chemicals AB  
Org.nr 556247-6290

24 (24)

Resultat- och balansräkningen kommer att föreläggas på årsstämma för fastställelse.

Perstorp 2022-06-23

Ulrika Andersson  
Ordförande



Michael Cronqvist  
Verkställande direktör


Mikael Gedin

Vår revisionsberättelse har lämnats

PricewaterhouseCoopers AB

Mats Åkerlund  
Auktoriserad revisor  
PricewaterhouseCoopers AB

2022071148663



## Revisionsberättelse

Till bolagsstämman i Perstorp Specialty Chemicals AB, org.nr 556247-6290

---

### Rapport om årsredovisningen

#### Uttalanden

Vi har utfört en revision av årsredovisningen för Perstorp Specialty Chemicals AB för år 2021.

Enligt vår uppfattning har årsredovisningen upprättats i enlighet med årsredovisningslagen och ger en i alla väsentliga avseenden rättvisande bild av Perstorp Specialty Chemicals ABs finansiella ställning per den 31 december 2021 och av dess finansiella resultat och kassaflöde för året enligt årsredovisningslagen. Förvaltningsberättelsen är förenlig med årsredovisningens övriga delar.

Vi tillstyrker därför att bolagsstämman fastställer resultaträkningen och balansräkningen för Perstorp Specialty Chemicals AB.

#### Grund för uttalanden

Vi har utfört revisionen enligt International Standards on Auditing (ISA) och god revisionssed i Sverige. Vårt ansvar enligt dessa standarder beskrivs närmare i avsnittet Revisorns ansvar. Vi är oberoende i förhållande till Perstorp Specialty Chemicals AB enligt god revisorssed i Sverige och har i övrigt fullgjort vårt yrkesetiska ansvar enligt dessa krav.

Vi anser att de revisionsbevis vi har inhämtat är tillräckliga och ändamålsenliga som grund för våra uttalanden.

#### Styrelsens och verkställande direktörens ansvar


Det är styrelsen och verkställande direktören som har ansvaret för att årsredovisningen upprättas och att den ger en rättvisande bild enligt årsredovisningslagen. Styrelsen och verkställande direktören ansvarar även för den interna kontroll som de bedömer är nödvändig för att upprätta en årsredovisning som inte innehåller några väsentliga felaktigheter, vare sig dessa beror på oegentligheter eller misstag.

Vid upprättandet av årsredovisningen ansvarar styrelsen och verkställande direktören för bedömningen av bolagets förmåga att fortsätta verksamheten. De upplyser, när så är tillämpligt, om förhållanden som kan påverka förmågan att fortsätta verksamheten och att använda antagandet om fortsatt drift. Antagandet om fortsatt drift tillämpas dock inte om styrelsen och verkställande direktören avser att likvidera bolaget, upphöra med verksamheten eller inte har något realistiskt alternativ till att göra något av detta.

#### Revisorns ansvar

Våra mål är att uppnå en rimlig grad av säkerhet om huruvida årsredovisningen som helhet inte innehåller några väsentliga felaktigheter, vare sig dessa beror på oegentligheter eller misstag, och att lämna en revisionsberättelse som innehåller våra uttalanden. Rimlig säkerhet är en hög grad av säkerhet, men är ingen garanti för att en revision som utförs enligt ISA och god revisionssed i Sverige alltid kommer att upptäcka en väsentlig felaktighet om en sådan finns. Felaktigheter kan uppstå på grund av oegentligheter eller misstag och anses vara väsentliga om de enskilt eller tillsammans rimligen kan förväntas påverka de ekonomiska beslut som användare fattar med grund i årsredovisningen.

En ytterligare beskrivning av vårt ansvar för revisionen av årsredovisningen finns på Revisorsinspektionens webbplats: [www.revisorsinspektionen.se/revisornsansvar](http://www.revisorsinspektionen.se/revisornsansvar). Denna beskrivning är en del av revisionsberättelsen.



## Rapport om andra krav enligt lagar och andra författningar

### Uttalanden

Utöver vår revision av årsredovisningen har vi även utfört en revision av styrelsens och verkställande direktörens förvaltning för Perstorp Specialty Chemicals AB för år 2021 samt av förslaget till dispositioner beträffande bolagets vinst eller förlust.

Vi tillstyrker att bolagsstämman disponerar vinsten enligt förslaget i förvaltningsberättelsen och beviljar styrelsens ledamöter och verkställande direktören ansvarsfrihet för räkenskapsåret.

### Grund för uttalanden

Vi har utfört revisionen enligt god revisions sed i Sverige. Vårt ansvar enligt denna beskrivs närmare i avsnittet Revisorns ansvar. Vi är oberoende i förhållande till Perstorp Specialty Chemicals AB enligt god revisors sed i Sverige och har i övrigt fullgjort vårt yrkesetiska ansvar enligt dessa krav.

Vi anser att de revisionsbevis vi har inhämtat är tillräckliga och ändamålsenliga som grund för våra uttalanden.

### Styrelsens och verkställande direktörens ansvar

Det är styrelsen som har ansvaret för förslaget till dispositioner beträffande bolagets vinst eller förlust. Vid förslag till utdelning innefattar detta bland annat en bedömning av om utdelningen är försvarlig med hänsyn till de krav som bolagets verksamhetsart, omfattning och risker ställer på storleken av bolagets egna kapital, konsolideringsbehov, likviditet och ställning i övrigt.

Styrelsen ansvarar för bolagets organisation och förvaltningen av bolagets angelägenheter. Detta innefattar bland annat att fortlöpande bedöma bolagets ekonomiska situation, och att tillse att bolagets organisation är utformad så att bokföringen, medelsförvaltningen och bolagets ekonomiska angelägenheter i övrigt kontrolleras på ett betryggande sätt. Den verkställande direktören ska sköta den löpande förvaltningen enligt styrelsens riktlinjer och anvisningar och bland annat vidta de åtgärder som är nödvändiga för att bolagets bokföring ska fullgöras i överensstämmelse med lag och för att medelsförvaltningen ska skötas på ett betryggande sätt.

### Revisorns ansvar

Vårt mål beträffande revisionen av förvaltningen, och därmed vårt uttalande om ansvarsfrihet, är att inhämta revisionsbevis för att med en rimlig grad av säkerhet kunna bedöma om någon styrelseledamot eller verkställande direktören i något väsentligt avseende:

- företagit någon åtgärd eller gjort sig skyldig till någon försummelse som kan föranleda ersättningsskyldighet mot bolaget
- på något annat sätt handlat i strid med aktiebolagslagen, årsredovisningslagen eller bolagsordningen.

Vårt mål beträffande revisionen av förslaget till dispositioner av bolagets vinst eller förlust, och därmed vårt uttalande om detta, är att med rimlig grad av säkerhet bedöma om förslaget är förenligt med aktiebolagslagen.

Rimlig säkerhet är en hög grad av säkerhet, men ingen garanti för att en revision som utförs enligt god revisions sed i Sverige alltid kommer att upptäcka åtgärder eller försummelser som kan föranleda ersättningsskyldighet mot bolaget, eller att ett förslag till dispositioner av bolagets vinst eller förlust inte är förenligt med aktiebolagslagen.

En ytterligare beskrivning av vårt ansvar för revisionen av förvaltningen finns på Revisorsinspektionens webbplats: [www.revisorsinspektionen.se/revisornsansvar](http://www.revisorsinspektionen.se/revisornsansvar). Denna beskrivning är en del av revisionsberättelsen.

Malmö den 29 juni 2022

PricewaterhouseCoopers AB

Mats Åkerlund  
Auktoriserad revisor