

Årsredovisning

Jan Rennel Consulting AB

Org. nr 556622-6469

Räkenskapsår 2024-01-01 – 2024-12-31

Fastställelseintyg

Undertecknad styrelseledamot intygar härmed, att en med denna undertecknade kopia likalydande resultat- och balansräkning blivit fastställd på årsstämman 2025-02-01. Årsstämman beslöt tillika godkänna styrelsens förslag till resultatdisposition.

Stockholm 2025-02-02



Robert Rennel

Årsredovisning för räkenskapsåret 2024-01-01 – 2024-12-31

Styrelsen och verkställande direktören för Jan Rennel Consulting AB avger härmed följande årsredovisning.

Innehåll	Sida
Förvaltningsberättelse	2
Resultaträkning	3
Balansräkning	4
Tilläggsupplysningar	5

Alla belopp redovisas, om inte annat anges, i kronor (kr).

1
WA M
cew

Förvaltningsberättelse

Information om verksamheten

Bolaget bedriver konsultverksamhet avseende företags organisation.

Ägarförhållanden

Bolagets aktier ägs av Camilla Rennel Wennberg och Malena Rennel, 50% vardera.

Förslag till vinstdisposition

Styrelsen föreslår att till förfogande stående vinstmedel (kronor):

Balanserad vinst	539 512
Årets resultat	384 236
	923 748
Disponeras så att i ny räkning överföres	923 748

2 M
MR CW

2025020501918

Resultaträkning	Not	2024-01-01	2023-01-01
		-2024-12-31	-2023-12-31
Nettoomsättning		525 640	76 800
Övriga rörelseintäkter		0	0
		0	0
<i>Rörelsens kostnader</i>		0	0
Övriga externa kostnader		44 709	8 358
Personalkostnader	2	0	0
Av/nedskrivningar av materiella anläggningstillgångar		0	0
		0	0
Rörelseresultat		480 931	68 416
Resultat från finansiella poster		-271	0
Övriga ränteintäkter och liknande resultatposter			
Resultat efter finansiella poster		480 660	68 416
Resultat före skatt		480 660	68 416
Bokslutsdispositioner			
Avsättning /återföring periodiseringsfond		0	0
Resultat före skatt		480 660	68 416
Skatt på årets resultat		-96 424	-14 092
Årets resultat		384 236	54 324

3
WR
REW

Årsredovisning Jan Rennel Consulting AB
556622-6469

2025020501919

Balansräkning	Not	2024-12-31	2023-12-31
Anläggningstillgångar		0	0
Materiella anläggningstillgångar			
Värderat till verkligt värde			
Summa anläggningstillgångar		0	0
Omsättningstillgångar			
Kortfristiga fordringar			
Övriga fordringar		36 875	96 000
Kassa och bank	1	743 592	90 332
Summa omsättningstillgångar		780 467	186 305
SUMMA TILLGÅNGAR		780 467	186 305
EGET KAPITAL OCH SKULDER			
Eget kapital			
Bundet eget kapital			
Aktiekapital		100 000	100 000
Reservfond		1 315	1 315
		101 315	101 315
Fritt eget kapital			
Balanserad vinst eller förlust		539 512	485 188
Årets resultat		384 236	54 324
I ny räkning		923 748	539 512
Summa eget kapital		1 025 063	640 827
Obeskattade reserver			
Summa obeskattade reserver		0	0
Långfristiga skulder		0	0
Kortfristiga skulder			
Utgående moms		134 954	19 200
Ingående moms		-12 223	-3 545
Skulder till närstående		16 873	10 447
Beräknad inkomstskatt		96 424	14 092
Övriga skulder		236 028	29 747
Upplupna kostnader och förutbetalda intäkter		0	0
Summa kortfristiga skulder		236 028	29 747
SUMMA EGET KAPITAL OCH SKULDER		1 261 091	670 574

BR
ORW
UKR

Tilläggsupplysningar

POSTER INOM LINJEN

Ställda säkerheter
Inga


Inga

Ansvarsförbindelser
Inga


Inga

Noter	2024	2023
Not 1 Utdelning		
Utdelning till aktieägarna	0	0
	0	0


Stockholm 2025-02-01



Robert Rennel
Verkställande direktör



Malena Rennel



Camilla Rennel Wennberg