

---


# ÅRSREDOVISNING

## OSAB – ODEN SOLUTIONS AB

### 556775-5979

---

Räkenskapsåret 2022-05-01 – 2023-04-30



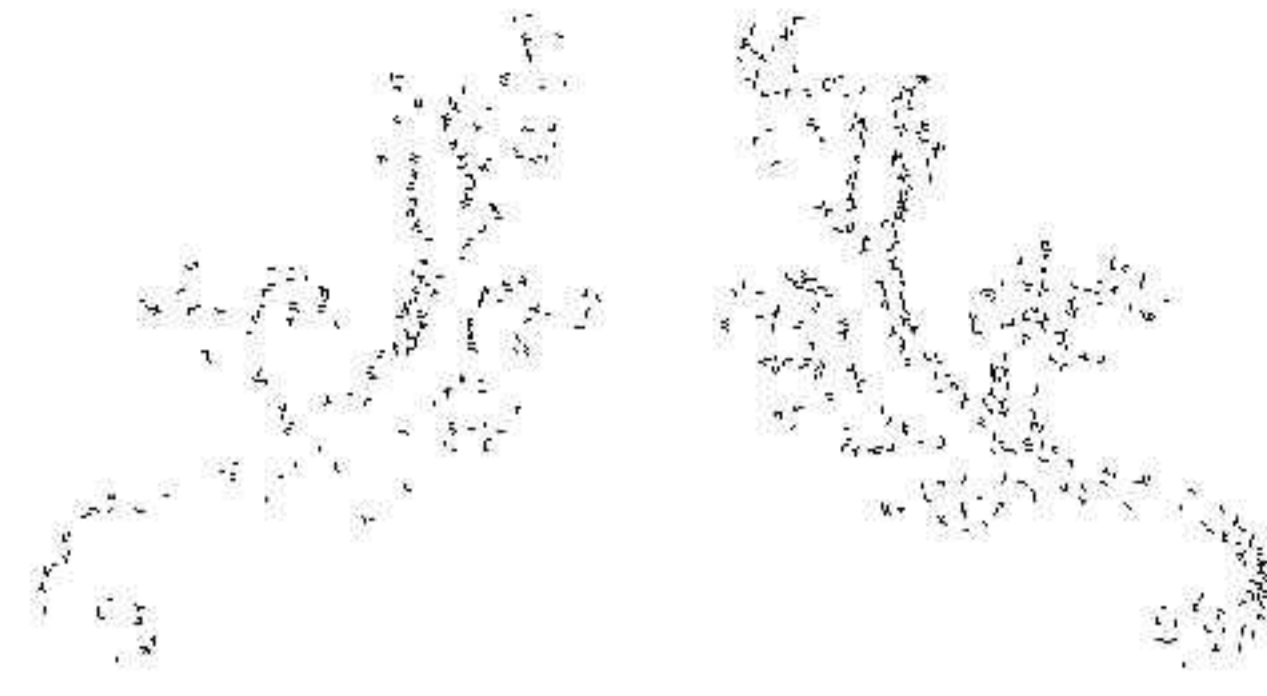
### **Faställandeintyg**

Undertecknad verkställande direktör i OSAB Oden Solutions AB intygar att resultaträkningen och balansräkningen i årsredovisningen har fastställts på årsstämman 2023-09-28. Årsstämman beslutade att godkänna styrelsens förslag på resultatdisposition.

Jag intygar också att innehållet i årsredovisningen stämmer överens med originalen.

Naples, Florida 2023-10-16

  
Ingemar Häggström



20240109000860

---

# ÅRSREDOVISNING

## OSAB – ODEN SOLUTIONS AB

### 556775-5979

---

Räkenskapsåret 2022-05-01 – 2023-04-30



### Innehållsförteckning

Förvaltningsberättelse .....	2
Verksamheten .....	2
Flerårsöversikt .....	2
Förändring av eget kapital.....	2
Resultatdisposition.....	2
Resultaträkning .....	3
Balansräkning .....	3
Tilläggsupplysningar .....	5
Redovisnings- och värderingsprinciper .....	5
Nyckeltalsdefinitioner .....	5
Medeltalet anställda .....	5

Styrelsen och verkställande direktören avger följande årsredovisning för Oden Solutions AB för verksamhetsåret 2022-05-01 – 2023-04-30.

Årsredovisningen är upprättad i svenska kronor, SEK.

## Förvaltningsberättelse

Verksamheten

### Allmänt om verksamheten

Bolaget har bedrivit återförsäljning av ledande programvaruprodukter och levererat tillhörande tjänster för implementering av dessa programvaruprodukter samt tillhörande verksamhet, samt förvaltning av värdepapper och därmed förenlig verksamhet.

Företaget har sitt säte i Täby.

### Flerårsöversikt

Flerårsöversikt (T SEK)	FY2223	FY2122	FY2021	FY1920	FY1819
Nettoomsättning	-	-	-	127	2 129
Resultat efter finansiella poster	-3,601	- 72	- 46	- 54	780
Soliditet (%)	92,4%	95,4%	96,5%	95,5%	88,6%

### Förändring av eget kapital

Förändring av eget kapital (SEK) ▾	Aktiekapital ▾	Balanserat resultat ▾	Årets resultat ▾	Totalt ▾
Belopp vid årets ingång	100 000	750 439	3 602	854 041
Disp.enl.beslut av årets årsstämma		3 602	- 3 602	-
Utdelning		- 100 000		- 100 000
Årets resultat			- 3 602	- 3 602
<b>Belopp vid årets utgång</b>			<b>- 3 602</b>	<b>750 439</b>

### Resultatdisposition

Styrelsen föreslår att till förfogande stående vinstmedel (SEK):

balanserad vinst	746 837	Konto 2091
årets vinst	3 602	Konto 2099
	<b>750 439</b>	
<i>disponeras så att</i>		
till aktieägarna utdelas SEK 200 per aktie	100 000	
i ny räkning överförs	650 439	

Styrelsen föreslås bemyndigas att besluta om tidpunkt när utdelningen skall betalas ut.

Styrelsen anser att förslaget är förenligt med försiktighetsregeln i aktiebolagslagen enligt följande redogörelse: Styrelsen anser att vinstutdelningen är försvarlig med hänsyn till de krav verksamhetens art, omfattning och risk ställer på storlekne på det egna kapitalet, bolagets konsolideringsbehov, likviditet och ställning i övrigt.

JK

Företagets resultat och ställning i övrigt framgår av efterföljande Resultat- och Balansräkning med Tilläggsupplysningar.

## Resultaträkning

Resultaträkning (SEK)	FY2223	FY2122
<b>Rörelseintäkter, lagerförändringar, m.m.</b>		
Nettoomsättning	0	-
Övriga rörelseintäkter	-	-
<b>Summa rörelseintäkter, lagerförändringar, m.m.</b>	-	-
<b>Rörelsekostnader</b>		
Råvaror och förnödenheter	14 618	33 140
Övriga externa kostnader	35 430	38 760
Personalkostnader	-	-
<b>Summa rörelsekostnader</b>	<b>50 047</b>	<b>71 900</b>
<b>Rörelseresultat</b>	<b>- 50 047</b>	<b>- 71 900</b>
<b>Finansiella poster</b>		
Övriga ränteintäkter och liknande resultatposter	-	-
Räntekostnader och liknande resultatposter	-	-
<b>Summa finansiella poster</b>	<b>-</b>	<b>-</b>
<b>Resultat efter finansiella poster</b>	<b>- 50 047</b>	<b>- 71 900</b>
<b>Bokslutsdispositioner</b>		
Förändring av periodiseringsfonder	55 000	168 000
<b>Summa bokslutsdispositioner</b>	<b>55 000</b>	<b>168 000</b>
<b>Resultat före skatt</b>	<b>4 953</b>	<b>96 100</b>
<b>Skatter</b>		
Skatt årets resultat	1 351	20 185
<b>Årets resultat</b>	<b>3 602</b>	<b>75 915</b>

## Balansräkning

Balansräkning (SEK)	FY2223	FY2122
<b>TILLGÅNGAR</b>		
<b>Omsättningstillgångar</b>		
<i>Kortfristiga fordringar</i>		
Kundfordringar		
Övriga fordringar	10 119	5 134
Förutbetalda kostnader och upplupna intäkter		
<b>Summa kortfristiga fordringar</b>	<b>10 119</b>	<b>5 134</b>
<i>Kortfristiga placeringar</i>		
Övriga kortfristiga placeringar	699 680	199 680
<b>Summa kortfristiga placeringar</b>	<b>699 680</b>	<b>199 680</b>
Kassa och Bank	543 669	1 255 695
<b>Summa kassa och bank</b>		
<b>Summa omsättningstillgångar</b>	<b>1 253 468</b>	<b>1 460 509</b>
<b>SUMMA TILLGÅNGAR</b>	<b>1 253 468</b>	<b>1 460 509</b>

JK

2024010900863

<b>EGET KAPITAL OCH SKULDER</b>		
Eget kapital		
<i>Bundet eget kapital</i>		
Aktiekapital	100 000	100 000
<b>Summa bundet eget kapital</b>	<b>100 000</b>	<b>100 000</b>
<i>Fritt eget kapital</i>		
Balanserat resultat	750 439	867 321
Årets resultat	- 3 602	75 915
<b>Summa fritt eget kapital</b>	<b>746 837</b>	<b>943 236</b>
<b>Summa eget kapital</b>	<b>846 837</b>	<b>1 043 236</b>
<b>Obeskattade reserver</b>		
Periodiseringsfonder	315 000	370 000
<b>Summa obeskattade reserver</b>	<b>315 000</b>	<b>370 000</b>
<b>Kortfristiga skulder</b>		
Leverantörsskulder		-
Skatteskulder		5 385
Övriga skulder	91 631	41 888
Upplupna kostnader och förutbetalda intäkter		
<b>Summa kortfristiga skulder</b>	<b>91 631</b>	<b>47 273</b>
<b>SUMMA EGET KAPITAL OCH SKULDER</b>	<b>1 253 468</b>	<b>1 460 509</b>

070

## Tilläggsupplysningar

### Redovisnings- och värderingsprinciper

Årsredovisningen är upprättad i enlighet med årsredovisningslagen och Bokföringsnämndens allmänna råd (BFNAR 2016:1) om årsredovisning i mindre aktiebolag.

Företagets intäkter från uppdrag på löpande räkning redovisas enligt huvudregeln. Utländsk valuta  
Likvida medel, fordringar och skulder i utländsk valuta värderas till balansdagens kurs.

Företagets tillgångar i form av noterade aktier och likvida medel i Depåkontot (en Handelsbanken  
Kapitalspar Depå) värderas till anskaffningsvärdet av Depån.

Företagets tillgångar under Aktieplaceringar utgörs av en investering i de onoterade bolaget InsertCoin  
och Avassa. Denna tillgång värderas till anskaffningsvärdet.

### Nyckeltalsdefinitioner

#### *Nettoomsättning*

Rörelsenms huvudintäkter, fakturerade kostnader, sidointäkter samt intäktskorrigeringar.

#### *Resultat efter finansiella poster*

Resultat efter finansiella intäkter och kostnader men före bokslutsdispositioner och skatter.

#### *Soliditet (%)*

Justerat eget kapital och obeskattade reserver (med avdrag för uppskjuten skatt) i procent av  
balansomslutningen.

#### Medeltalet anställda

Bolaget hade en (1) anställd under verksamhetsåret 2022-05-01 – 2023-04-30

Bolaget hade en (1) anställd under verksamhetsåret 2021-05-01 – 2022-04-30.

Resultat- och balansräkningen kommer att föreläggas årsstämman för fastställelse.


Täby 2023-08-27



Ingemar Häggström/(Verkställande direktör/Ordförande)



Fatima Häggström



Sofia Muhrbeck