

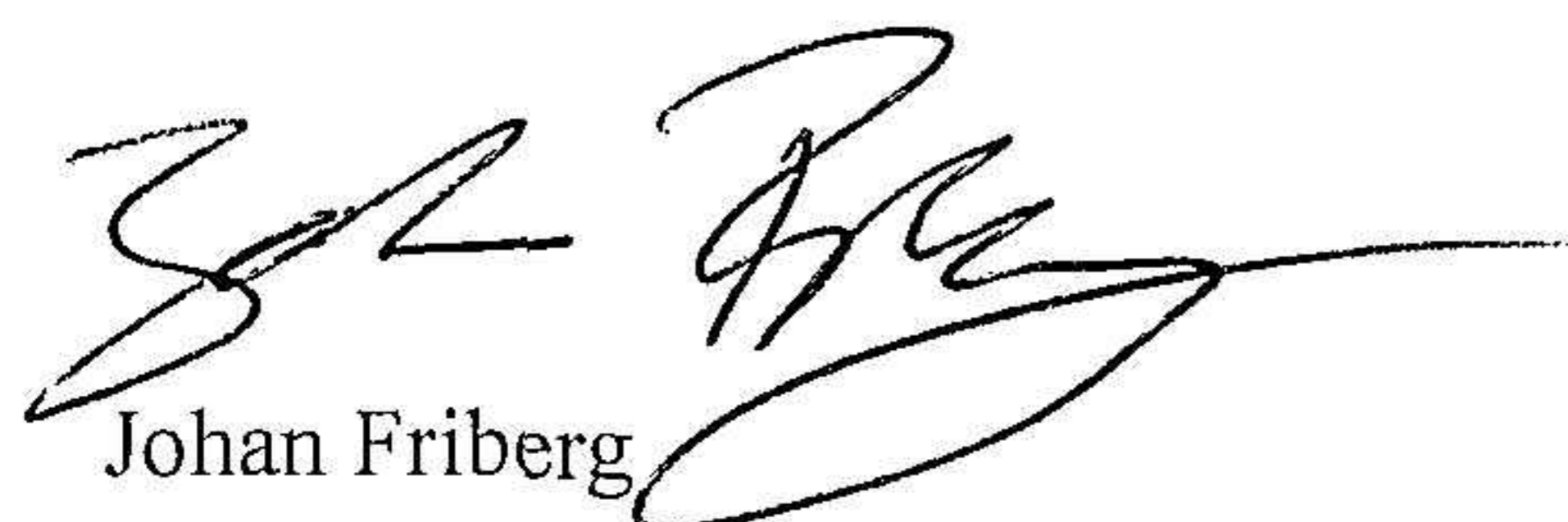
**Årsredovisning**  
och  
**Koncernredovisning**  
för  
**LBC WETAB Wermlands Transport AB**  
556667-2076  
Räkenskapsåret  
2022

**Fastställelseintyg**

Undertecknad styrelseledamot i LBC WETAB Wermlands Transport AB intygar att resultaträkningen och balansräkningen i årsredovisningen för moderbolaget samt koncernresultaträkningen och koncernbalansräkningen har fastställts på årsstämman 2023-04-28. Årsstämman beslutade att godkänna styrelsens förslag till resultatdisposition.

Jag intygar också att innehållet i årsredovisningen och revisionsberättelsen stämmer överens med originalen.

Sunne 2023-04-28

  
Johan Friberg

**Årsredovisning**  
och  
**Koncernredovisning**  
för  
**LBC WETAB Wermlands Transport AB**  
556667-2076  
Räkenskapsåret  
2022

Styrelsen och verkställande direktören för LBC WETAB Wermlands Transport AB avger följande årsredovisning och koncernredovisning för räkenskapsåret 2022.

## Förvaltningsberättelse

### Information om verksamheten

Bolaget förmedlar transporter, entreprenadtjänster och förnödenheter för anslutna och inlejda utövare i åkeribranschen, samt framställer och säljer grusprodukter från ett antal grus- och bergtäkter främst inom verksamhetsområdet, Sunne och Torsby kommuner.

Bolaget har sitt säte i Sunne Kommun i Värmlands län.

Antal delägare är nu 22 st med 43 anslutna enheter.

Bolagets styrelse har följande sammansättning.

### Ordinarie ledamöter

Tomas Walfridsson, ordförande  
Mikael Halvarsson  
Pär Boåsen  
Mats Haglund  
Peter Spets  
Ulrik Henriksson  
Eric Emanuelsson

### Suppleanter

Sven-Olof Westlund  
Ove Persson  
Morgan Näsman

### Revisorer

Katarina Nilsson, Grant Thornton

### Jämförelsetal

År	2022	2021	2020	2019	2018
Delägare	22	22	22	23	23
Enheter	43	42	42	43	43

### Väsentliga händelser under räkenskapsåret

Beläggningen har varit mycket bra under hela året inom de flesta affärsområdena. Materialförsäljningen har ökat från tidigare år och ligger på en stabil hög nivå. Bolaget har under året tagit över täktillståndet i Skräckarberget. LBC Wetab levererar allt material till damm-förstärkningen i Letafors från den nya täkten vilket har medfört mycket transporter och försäljning av material.

Under året fick vi besked om att ett nytt täktillstånd beviljats på Munkforshöjden öster om Sunne. Per dagen för denna årsredovisnings undertecknande har LBC WETAB Wermlands Transport AB sett vissa effekter på marknaden med hög inflation och höga räntor vilket påverkar nya byggnationer och köpkraften hos våra kunder. LBC WETAB Wermlands Transport AB arbetar aktivt för att dämpa effekterna men det är för närvarande omöjligt att uppskatta den slutliga påverkan på bolaget.

### Förväntad framtida utveckling samt väsentliga risker och osäkerhetsfaktorer

För framtiden är målet att behålla och förhoppningsvis öka våra marknadsandelar och även en breddning av marknaden. De risker som finns är ökad konkurrens samt eventuell nedgång i konjunktrent. Även svårigheten att hitta personal med rätt kompetens är en osäkerhetsfaktor inför framtiden.

Bolaget har kreditrisker genom att kunder inte kan betala sina fakturor, man kan få likviditetsbrist om kunder inte betalar i tid eller att rutinerna för den löpande faktureringen inte följs. Bolaget jobbar hela tiden med att förbättra kassaflödet.

### Miljö och kvalitet

Bolaget har under många år varit ISO-certifierat inom miljö & kvalitet. Bolaget är certifierade i ISO 9001 kvalitet, ISO miljö 14001 samt ISO 39001 trafiksäkerhet.

### Tillstånds- eller anmälningspliktig verksamhet enligt miljöbalken

Årligen lämnas miljörapport samt uttagen mängd från våra berg- och grustäkter till Kommunens miljökontor.

### Flerårsöversikt (tkr)

Koncernen	2022	2021	2020	2019
Nettoomsättning	220 820	183 208	166 132	179 957
Resultat efter avskrivningar	2 017	2 675	2 864	1 890
Resultat efter finansiella poster	1 931	2 919	6 221	3 151
Kassalikviditet (%)	137	159	148	130
Soliditet (%)	47	52	50	44
<b>Moderbolaget</b>	<b>2022</b>	<b>2021</b>	<b>2020</b>	<b>2019</b>
Nettoomsättning	219 062	183 479	164 989	181 121
Resultat efter avskrivningar	1 342	2 259	2 177	1 391
Resultat efter finansiella poster	1 285	2 539	5 585	2 690
Kassalikviditet (%)	124	144	135	123
Soliditet (%)	45	52	48	44
Avkastning på totalt kap. (%)	2	4	7	4
Avkastning på eget kap. (%)	3	7	15	9

För definitioner av nyckeltal, se Redovisnings- och värderingsprinciper.

### Förändringar i eget kapital

Koncernen	Aktie- kapital	Övrigt tillskjutet kapital	Annat eget kapital inkl. årets resultat	Totalt
Belopp vid årets ingång	100 000	118 000	40 143 221	40 361 221
Disposition enligt beslut av årsstämman:				
Utdelning			-1 000 000	-1 000 000
Förändring uppskjuten skatt			4 297	4 297
Årets resultat			1 534 382	1 534 382
<b>Belopp vid årets utgång</b>	<b>100 000</b>	<b>118 000</b>	<b>40 681 900</b>	<b>40 899 900</b>

Moderbolaget	Aktie- kapital	Reserv- fond	Balanserat resultat	Årets resultat	Totalt
Belopp vid årets ingång	100 000	118 000	28 834 236	2 363 319	31 415 555
Disposition enligt beslut av årsstämman:					
Utdelning			-1 000 000		-1 000 000
Balanseras i ny räkning			2 363 319	-2 363 319	0
Årets resultat				1 207 983	1 207 983
<b>Belopp vid årets utgång</b>	<b>100 000</b>	<b>118 000</b>	<b>30 197 555</b>	<b>1 207 983</b>	<b>31 623 538</b>

### Förslag till vinstdisposition

Styrelsen föreslår att till förfogande stående vinstmedel (kronor):

balanserad vinst	30 197 555
årets vinst	1 207 983
	<b>31 405 538</b>

disponeras så att till aktieägare utdelas	800 000
i ny räkning överföres	30 605 538
	<b>31 405 538</b>

Koncernens och moderbolagets resultat och ställning i övrigt framgår av efterföljande resultat- och balansräkningar samt kassaflödesanalyser med noter.

## Koncernens Resultaträkning

	Not 1	2022-01-01 -2022-12-31	2021-01-01 -2021-12-31
Nettoomsättning		220 820 334	183 208 106
Övriga rörelseintäkter	2	3 924 167	4 174 822
		<b>224 744 501</b>	<b>187 382 928</b>
<b>Rörelsens kostnader</b>			
Köpta transporter		-132 254 154	-106 031 417
Driftkostnader		-68 119 774	-56 671 340
Övriga externa kostnader	3, 4	-4 857 746	-5 677 295
Personalkostnader	5	-13 189 816	-12 782 832
Avskrivningar och nedskrivningar av materiella och immateriella anläggningstillgångar		-4 305 983	-3 381 361
Övriga rörelsekostnader		0	-163 000
		<b>-222 727 473</b>	<b>-184 707 244</b>
<b>Rörelseresultat</b>		<b>2 017 028</b>	<b>2 675 684</b>
<b>Resultat från finansiella poster</b>			
Resultat från övriga värdepapper och fordringar som är anläggningstillgångar	6	0	318 816
Övriga ränteintäkter och liknande resultatposter		6 210	7 871
Räntekostnader och liknande resultatposter		-92 280	-83 712
		<b>-86 070</b>	<b>242 975</b>
<b>Resultat efter finansiella poster</b>		<b>1 930 958</b>	<b>2 918 659</b>
<b>Resultat före skatt</b>		<b>1 930 958</b>	<b>2 918 659</b>
Skatt på årets resultat	7	-468 924	-683 843
Uppskjuten skatt		72 348	102 369
<b>Årets resultat</b>		<b>1 534 382</b>	<b>2 337 185</b>
Moderbolagets andel av årets resultat		1 534 382	2 337 183

**Koncernens  
Balansräkning**

Not  
1

2022-12-31

2021-12-31

**TILLGÅNGAR**

**Anläggningstillgångar**

*Immateriella anläggningstillgångar*

Täkträttigheter

8

2 261 993

2 513 325

**2 261 993**

**2 513 325**

*Materiella anläggningstillgångar*

Grustäcker med skog

9

2 875 198

2 875 198

Byggnader och mark

10

8 179 991

8 895 978

Maskiner och andra tekniska anläggningar

11

7 301 367

4 838 545

Inventarier, verktyg och installationer

12

4 355 613

4 267 542

**22 712 169**

**20 877 263**

*Finansiella anläggningstillgångar*

Andra långfristiga värdepappersinnehav

13

134 000

134 000

**134 000**

**134 000**

**Summa anläggningstillgångar**

**25 108 162**

**23 524 588**

**Omsättningstillgångar**

*Varulager m m*

Råvaror och förnödenheter

11 816 629

7 199 481

**11 816 629**

**7 199 481**

*Kortfristiga fordringar*

Kundfordringar

35 876 291

28 053 007

Aktuella skattefordringar

830 333

644 091

Övriga fordringar

304 985

846 637

Förutbetalda kostnader och upplupna intäkter

14

523 155

736 500

**37 534 764**

**30 280 235**

*Kassa och bank*

12 208 183

15 960 396

**Summa omsättningstillgångar**

**61 559 576**

**53 440 112**

**SUMMA TILLGÅNGAR**

**86 667 738**

**76 964 700**

2023061614700

## Koncernens Balansräkning

Not  
1

2022-12-31

2021-12-31

### EGET KAPITAL OCH SKULDER

#### Eget kapital

#### Eget kapital hänförligt till moderföretagets aktieägare

Aktiekapital

100 000

100 000

Reserver

118 000

118 000

Balanserade vinstmedel, inklusive årets resultat

40 681 900

40 143 221

#### Eget kapital hänförligt till moderföretagets aktieägare

**40 899 900**

**40 361 221**

#### Summa eget kapital

**40 899 900**

**40 361 221**

#### Avsättningar

Avsättningar för uppskjuten skatt

2 296 518

2 373 162

Övriga avsättningar

15

3 494 000

3 494 000

**5 790 518**

**5 867 162**

#### Långfristiga skulder

16

Skulder till kreditinstitut

3 557 110

1 709 090

**3 557 110**

**1 709 090**

#### Kortfristiga skulder

Skulder till kreditinstitut

1 213 092

1 158 408

Förskott från kunder

119 577

9 172

Leverantörsskulder

30 358 798

22 637 315

Övriga skulder

1 835 519

1 614 718

Upplupna kostnader och förutbetalda intäkter

17

2 893 224

3 607 614

**36 420 210**

**29 027 227**

### SUMMA EGET KAPITAL OCH SKULDER

**86 667 738**

**76 964 700**

<b>Koncernens</b>	<b>Not</b>	<b>2022-01-01</b>	<b>2021-01-01</b>
<b>Kassaflödesanalys</b>	<b>1</b>	<b>-2022-12-31</b>	<b>-2021-12-31</b>
<b>Den löpande verksamheten</b>			
Resultat efter finansiella poster		1 930 958	2 918 658
Justeringar för poster som inte ingår i kassaflödet m.m	25	4 070 983	3 227 161
Betald skatt		-655 166	-541 396
<b>Kassaflöde från den löpande verksamheten före förändringar av rörelsekapital</b>		<b>5 346 775</b>	<b>5 604 423</b>
<b>Kassaflöde från förändringar i rörelsekapital</b>			
Förändring av varulager och pågående arbeten		-4 617 148	2 029 588
Förändring kundfordringar		-7 823 284	78 188
Förändring av kortfristiga fordringar		754 998	140 380
Förändring leverantörsskulder		7 721 483	-1 477 686
Förändring av kortfristiga skulder		-328 500	-102 236
<b>Kassaflöde från den löpande verksamheten</b>		<b>1 054 324</b>	<b>6 272 657</b>
<b>Investeringsverksamheten</b>			
Investeringar i immateriella anläggningstillgångar		0	-2 513 325
Investeringar i materiella anläggningstillgångar		-5 889 557	-1 312 912
Försäljning av materiella anläggningstillgångar		235 000	1 043 500
Investeringar i finansiella anläggningstillgångar		0	138 424
<b>Kassaflöde från investeringsverksamheten</b>		<b>-5 654 557</b>	<b>-2 644 313</b>
<b>Finansieringsverksamheten</b>			
Förändring lån		1 848 020	0
Amortering av lån		0	-1 275 203
Utbetald utdelning		-1 000 000	-1 000 000
<b>Kassaflöde från finansieringsverksamheten</b>		<b>848 020</b>	<b>-2 275 203</b>
<b>Årets kassaflöde</b>		<b>-3 752 213</b>	<b>1 353 141</b>
<b>Likvida medel vid årets början</b>			
Likvida medel vid årets början		15 960 396	14 607 255
<b>Likvida medel vid årets slut</b>		<b>12 208 183</b>	<b>15 960 396</b>

## Moderbolagets Resultaträkning

	Not 1	2022-01-01 -2022-12-31	2021-01-01 -2021-12-31
Nettoomsättning		219 061 822	183 478 588
Övriga rörelseintäkter	2	3 220 479	2 492 374
		<b>222 282 301</b>	<b>185 970 962</b>
<b>Rörelsens kostnader</b>			
Köpta transporter		-140 968 023	-115 693 855
Driftkostnader		-62 126 971	-51 394 135
Övriga externa kostnader	3, 4	-4 211 154	-4 885 666
Personalkostnader	5	-10 412 779	-9 363 058
Avskrivningar och nedskrivningar av materiella och immateriella anläggningstillgångar		-3 221 189	-2 375 708
		<b>-220 940 116</b>	<b>-183 712 422</b>
<b>Rörelseresultat</b>	18	<b>1 342 185</b>	<b>2 258 540</b>
<b>Resultat från finansiella poster</b>			
Resultat från övriga värdepapper och fordringar som är anläggningstillgångar	6	0	318 816
Övriga ränteintäkter och liknande resultatposter		6 054	7 009
Räntekostnader och liknande resultatposter		-63 720	-45 256
		<b>-57 666</b>	<b>280 569</b>
<b>Resultat efter finansiella poster</b>		<b>1 284 519</b>	<b>2 539 109</b>
Bokslutsdispositioner	19	241 000	409 000
<b>Resultat före skatt</b>		<b>1 525 519</b>	<b>2 948 109</b>
Skatt på årets resultat	7	-317 536	-584 790
<b>Årets resultat</b>		<b>1 207 983</b>	<b>2 363 319</b>

## Moderbolagets Balansräkning

Not  
1

2022-12-31

2021-12-31

### TILLGÅNGAR

#### Anläggningstillgångar

##### *Immateriella anläggningstillgångar*

Täkträttigheter

8

2 261 993

2 513 325

**2 261 993**

**2 513 325**

##### *Materiella anläggningstillgångar*

Grustäcker med skog

9

2 875 198

2 875 198

Byggnader och mark

10

6 663 481

7 306 603

Maskiner och andra tekniska anläggningar

11

7 301 367

4 838 545

Inventarier, verktyg och installationer

12

0

0

**16 840 046**

**15 020 346**

##### *Finansiella anläggningstillgångar*

Andelar i koncernföretag

20, 21

5 500 000

5 500 000

Andra långfristiga värdepappersinnehav

13

126 500

126 500

**5 626 500**

**5 626 500**

**Summa anläggningstillgångar**

**24 728 539**

**23 160 171**

#### Omsättningstillgångar

##### *Varulager m m*

Råvaror och förnödenheter

11 700 961

7 136 266

**11 700 961**

**7 136 266**

##### *Kortfristiga fordringar*

Kundfordringar

35 876 291

28 053 007

Fordringar hos koncernföretag

557 310

214 528

Aktuella skattefordringar

789 664

548 328

Övriga fordringar

302 645

844 270

Förutbetalda kostnader och upplupna intäkter

14

400 872

314 185

**37 926 782**

**29 974 318**

##### *Kassa och bank*

7 913 151

12 222 574

**Summa omsättningstillgångar**

**57 540 894**

**49 333 158**

**SUMMA TILLGÅNGAR**

**82 269 433**

**72 493 329**

## Moderbolagets Balansräkning

Not  
1

2022-12-31

2021-12-31

### EGET KAPITAL OCH SKULDER

#### Eget kapital

22, 23

##### *Bundet eget kapital*

Aktiekapital

100 000

100 000

Reservfond

118 000

118 000

**218 000**

**218 000**

##### *Fritt eget kapital*

Balanserad vinst eller förlust

30 197 555

28 834 236

Årets resultat

1 207 983

2 363 319

**31 405 538**

**31 197 555**

**Summa eget kapital**

**31 623 538**

**31 415 555**

#### Obeskattade reserver

24

7 255 000

7 496 000

#### Avsättningar

Övriga avsättningar

15

3 294 000

3 294 000

**Summa avsättningar**

**3 294 000**

**3 294 000**

#### Långfristiga skulder

16

Skulder till kreditinstitut

2 983 360

960 340

**Summa långfristiga skulder**

**2 983 360**

**960 340**

#### Kortfristiga skulder

Skulder till kreditinstitut

1 038 092

702 384

Förskott från kunder

119 577

9 172

Leverantörsskulder

29 690 524

22 327 039

Skulder till koncernföretag

2 270 850

1 888 991

Övriga skulder

1 485 250

1 290 693

Upplupna kostnader och förutbetalda intäkter

17

2 509 242

3 109 155

**Summa kortfristiga skulder**

**37 113 535**

**29 327 434**

**SUMMA EGET KAPITAL OCH SKULDER**

**82 269 433**

**72 493 329**

## Moderbolagets Kassaflödesanalys

	Not	2022-01-01 -2022-12-31	2021-01-01 -2021-12-31
<b>Den löpande verksamheten</b>			
Resultat efter finansiella poster		1 284 519	2 539 109
Justeringar för poster som inte ingår i kassaflödet	25	2 986 189	2 375 708
Betald skatt		-558 872	-443 538
<b>Kassaflöde från den löpande verksamheten före förändring av rörelsekapital</b>		<b>3 711 836</b>	<b>4 471 279</b>
<b>Kassaflöde från förändring av rörelsekapitalet</b>			
Förändring av varulager och pågående arbete		-4 564 695	2 044 821
Förändring av kundfordringar		-7 823 284	78 188
Förändring av kortfristiga fordringar		112 156	1 026 108
Förändring av leverantörsskulder		7 363 485	-1 682 334
Förändring av kortfristiga skulder		422 616	-1 700 839
<b>Kassaflöde från den löpande verksamheten</b>		<b>-777 886</b>	<b>4 237 223</b>
<b>Investeringsverksamheten</b>			
Investeringar i immateriella anläggningstillgångar		0	-2 513 325
Investeringar i materiella anläggningstillgångar		-4 789 557	-765 000
Försäljning av materiella anläggningstillgångar		235 000	0
Försäljning av finansiella anläggningstillgångar		0	138 424
<b>Kassaflöde från investeringsverksamheten</b>		<b>-4 554 557</b>	<b>-3 139 901</b>
<b>Finansieringsverksamheten</b>			
Förändring lån		2 023 020	0
Amortering av lån		0	-716 836
Utbetald utdelning		-1 000 000	-1 000 000
<b>Kassaflöde från finansieringsverksamheten</b>		<b>1 023 020</b>	<b>-1 716 836</b>
<b>Årets kassaflöde</b>		<b>-4 309 423</b>	<b>-619 514</b>
<b>Likvida medel vid årets början</b>			
Likvida medel vid årets början		12 222 574	12 842 088
Likvida medel vid årets slut		7 913 151	12 222 574

*Ru*

## Noter

### Not 1 Redovisnings- och värderingsprinciper

#### Allmänna upplysningar

Årsredovisningen och koncernredovisningen är upprättad i enlighet med årsredovisningslagen och BFNAR 2012:1 Årsredovisning och koncernredovisning (K3).

#### Intäktsredovisning

Intäkter har tagits upp till verkligt värde av vad som erhållits eller kommer att erhållas och redovisas i den omfattning det är sannolikt att de ekonomiska fördelarna kommer att tillgodogöras bolaget och intäkterna kan beräknas på ett tillförlitligt sätt.

#### Koncernredovisning

##### *Konsolideringsmetod*

Koncernredovisningen har upprättats enligt förvärvsmetoden. Detta innebär att förvärvade verksamheters identifierbara tillgångar och skulder redovisas till marknadsvärde enligt upprättad förvärvsanalys. Överstiger verksamhetens anskaffningsvärde det beräknade marknadsvärdet av de förväntade nettotillgångarna enligt förvärvsanalysen redovisas skillnaden som goodwill.

##### *Dotterföretag*

Koncernredovisningen omfattar, förutom moderföretaget, samtliga företag i vilka moderföretaget direkt eller indirekt har mer än 50 % av röstetalet eller på annat sätt innehar det bestämmande inflytandet och därmed har en rätt att utforma företagets finansiella och operativa strategier i syfte att erhålla ekonomiska fördelar.

##### *Transaktioner mellan koncernföretag*

Koncerninterna fordringar och skulder samt transaktioner mellan koncernföretag liksom orealiserade vinster elimineras i sin helhet. Orealiserade förluster elimineras också såvida inte transaktionen motsvarar ett nedskrivningsbehov.

Förändring av internvinst under räkenskapsåret har eliminerats i koncernresultaträkningen.

#### Anläggningstillgångar

Immateriella och materiella anläggningstillgångar redovisas till anskaffningsvärde minskat med ackumulerade avskrivningar enligt plan och eventuella nedskrivningar.

Avskrivning sker linjärt över den förväntade nyttjandeperioden med hänsyn till väsentligt restvärde. Följande avskrivningsprocent tillämpas:

Täkträttigheter	10%
Byggnader uppdelade i komponenter	2-5%
Markanläggningar	5%
Maskiner och andra tekniska anläggningar	12,5%
Inventarier, verktyg och installationer	10-20%

### **Finansiella instrument**

Finansiella instrument värderas utifrån anskaffningsvärdet. Instrumentet redovisas i balansräkningen när bolaget blir part i instrumentets avtalsmässiga villkor. Finansiella tillgångar tas bort från balansräkningen när rätten att erhålla kassaflöden från instrumentet har löpt ut eller överförts och bolaget har överfört i stort sett alla risker och förmåner som är förknippade med äganderätten. Finansiella skulder tas bort från balansräkningen när förpliktelserna har reglerats eller på annat sätt upphört.

### **Andelar i dotterföretag**

Andelar i dotterföretag redovisas till anskaffningsvärde efter avdrag för eventuella nedskrivningar. I anskaffningsvärdet ingår köpeskillingen som erlagts för aktierna samt förvärvskostnader. Eventuella kapitaltillskott läggs till anskaffningsvärdet när de uppkommer.

### **Kvittning av finansiell fordran och finansiell skuld**

En finansiell tillgång och en finansiell skuld kvittas och redovisas med ett nettobelopp i balansräkningen endast då legal kvittningsrätt föreligger samt då en reglering med ett nettobelopp avses ske eller då en samtida avyttring av tillgången och reglering av skulden avses ske.

### **Nedskrivningsprövning av finansiella anläggningstillgångar**

Vid varje balansdag bedöms om det finns indikationer på nedskrivningsbehov av någon av de finansiella anläggningstillgångarna. Nedskrivning sker om värdenedgången bedöms vara bestående och prövas individuellt.

### **Leasingavtal**

Företaget redovisar samtliga leasingavtal, såväl finansiella som operationella, som operationella leasingavtal. Operationella leasingavtal redovisas som en kostnad linjärt över leasingperioden.

### **Varulager**

Varulagret har värderats till det lägsta av dess anskaffningsvärde och verkligt värde på balansdagen.

Varulager avseende grus har värderats till tillverkningskostnader inklusive skälig andel av indirekta kostnader.

Generellt inkuransavdrag har gjorts varefter värdet på varorna ej bedöms överstiga beräknat nettoförsäljningsvärde.

### **Inkomstskatter**

Total skatt utgörs av aktuell skatt och uppskjuten skatt. Skatter redovisas i resultaträkningen, utom då underliggande transaktion redovisas direkt mot eget kapital varvid tillhörande skatteeffekter redovisas i eget kapital.

### **Aktuell skatt**

Aktuell skatt avser inkomstskatt för innevarande räkenskapsår samt den del av tidigare räkenskapsårs inkomstskatt som ännu inte redovisats. Aktuell skatt beräknas utifrån den skattesats som gäller per balansdagen.

### **Uppskjuten skatt**

Uppskjuten skatt är inkomstskatt som avser framtida räkenskapsår till följd av tidigare händelser. Redovisning sker enligt balansräkningsmetoden. Enligt denna metod redovisas uppskjutna skatteskulder och uppskjutna skattefordringar på temporära skillnader som uppstår mellan bokförda respektive skattemässiga värden för tillgångar och skulder samt för övriga skattemässiga avdrag eller underskott.

Uppskjutna skattefordringar netto redovisas mot uppskjutna skatteskulder endast om de kan betalas med ett nettobelopp. Uppskjuten skatt beräknas utifrån gällande skattesats på balansdagen. Effekter av förändringar i gällande skattesatser resultatförs i den period förändringen lagstadsats. Uppskjuten skattefordran redovisas som finansiell anläggningstillgång och uppskjuten skatteskuld som avsättning.

Uppskjuten skattefordran avseende underskottsavdrag eller andra framtida skattemässiga avdrag redovisas i den omfattning det är sannolikt att avdragen kan avräknas mot framtida skattemässiga överskott.

På grund av sambandet mellan redovisning och beskattning särredovisas inte den uppskjutna skatteskulden som är hänförlig till obeskattade reserver.

### **Avsättningar**

Som avsättning har redovisats förpliktelser gentemot tredje man som är hänförliga till räkenskapsåret eller tidigare räkenskapsår och som på balansdagen antingen är säkra eller sannolika till sin förekomst men oviss till belopp eller till den tidpunkt då de ska infrias.

### **Ersättningar till anställda**

Ersättningar till anställda avser alla former av ersättningar som företaget lämnar till de anställda. Kortfristiga ersättningar utgörs av bland annat löner, betald semester, betald frånvaro, bonus och ersättning efter avslutad anställning (pension). Kortfristiga ersättningar redovisas som kostnad och en skuld då det finns en legal eller informell förpliktelse att betala ut en ersättning till följd av en tidigare händelse och en tillförlitlig uppskattning av beloppet kan göras.

### **Kassaflödesanalys**

Kassaflödesanalysen upprättas enligt indirekt metod. Det redovisade kassaflödet omfattar endast transaktioner som medfört in- eller utbetalningar.

Som likvida medel klassificerar företaget, förutom kassamedel, disponibla tillgodohavanden hos banker och andra kreditinstitut samt kortfristiga likvida placeringar som är noterade på en marknadsplats och har en kortare löptid än tre månader från anskaffningstidpunkten. Förändringar i spärrade medel redovisas i investeringsverksamheten.

### Nyckeltalsdefinitioner

Nettoomsättning

Rörelsens huvudintäkter, fakturerade kostnader, sidointäkter samt intäktskorrigeringar.

Resultat efter avskrivningar

Resultat efter avskrivningar men före finansiella intäkter och kostnader.

Resultat efter finansiella poster

Resultat efter finansiella intäkter och kostnader men före bokslutsdispositioner och skatter.

Kassalikviditet (%)

Omsättningstillgångar exklusive lager och pågående arbeten i procent av kortfristiga skulder.

Soliditet (%)

Justerat eget kapital (eget kapital och obeskattade reserver med avdrag för uppskjuten skatt) i procent av balansomslutning.

Avkastning på totalt kap. (%)

Rörelseresultat plus finansiella intäkter i procent av balansomslutningen.

Avkastning på eget kap. (%)

Resultat efter finansiella poster i procent av justerat eget kapital (eget kapital och obeskattade reserver med avdrag för uppskjuten skatt).

2023061614711

**Not 2 Övriga rörelseintäkter  
Koncernen**

	2022	2021
Hysesintäkter	2 023 180	2 045 171
Vinst vid avyttring av inventarier	260 500	414 800
Övrigt	1 640 486	1 714 851
	<b>3 924 166</b>	<b>4 174 822</b>

**Moderbolaget**

	2022	2021
Hysesintäkter	1 461 024	1 481 811
Vinst vid avyttring av inventarier	235 000	97 600
Övrigt	1 524 455	912 963
	<b>3 220 479</b>	<b>2 492 374</b>

**Not 3 Leasingavtal  
Koncernen**

Årets leasingkostnader avseende leasingavtal, uppgår till 94 959 (53 947) kronor.

**Moderbolaget**

Årets leasingkostnader avseende leasingavtal, uppgår till 94 959 (53 947) kronor.

**Not 4 Arvode till revisorer  
Koncernen**

Med revisionsuppdrag avses granskning av årsredovisningen och bokföringen samt styrelsens och verkställande direktörens förvaltning, övriga arbetsuppgifter som det ankommer på bolagets revisor att utföra samt rådgivning eller annat biträde som föranleds av iakttagelser vid sådan granskning eller genomförandet av sådana övriga arbetsuppgifter.

	2022	2021
<b>Grant Thornton</b>		
Revisionsuppdrag	163 000	143 000
Övriga tjänster	63 000	38 000
	<b>226 000</b>	<b>181 000</b>

**Moderbolaget**

	2022	2021
<b>Grant Thornton</b>		
Revisionsuppdrag	125 000	115 000
Övriga tjänster	63 000	38 000
	<b>188 000</b>	<b>153 000</b>

**Not 5 Anställda och personalkostnader  
Koncernen**

	2022	2021
<b>Medelantalet anställda</b>		
Kvinnor	2	2
Män	17	16
	<b>19</b>	<b>18</b>

**Löner och andra ersättningar**

Styrelse och verkställande direktör	938 800	1 540 195
Övriga anställda	8 790 118	6 817 781
	<b>9 728 918</b>	<b>8 357 976</b>

**Sociala kostnader**

Pensionskostnader för styrelse och verkställande direktör	206 709	330 216
Pensionskostnader för övriga anställda	653 937	414 246
Övriga sociala avgifter enligt lag och avtal	2 675 338	2 895 009
	<b>3 535 984</b>	<b>3 633 471</b>

**Totala löner, ersättningar, sociala kostnader och  
pensionskostnader**

**13 264 902**                      **11 991 447**

**Moderbolaget**

	2022	2021
<b>Medelantalet anställda</b>		
Kvinnor	2	2
Män	12	10
	<b>14</b>	<b>12</b>

**Löner och andra ersättningar**

Styrelse och verkställande direktör	825 800	1 407 995
Övriga anställda	6 907 118	4 597 291
	<b>7 732 918</b>	<b>6 005 286</b>

**Sociala kostnader**

Pensionskostnader för styrelse och verkställande direktör	206 709	309 816
Pensionskostnader för övriga anställda	537 323	329 404
Övriga sociala avgifter enligt lag och avtal	2 044 000	2 129 619
	<b>2 788 032</b>	<b>2 768 839</b>
<b>Totala löner, ersättningar, sociala kostnader och pensionskostnader</b>	<b>10 520 950</b>	<b>8 774 125</b>

Avtal om avgångsvederlag för VD är 12 månadslöner vid uppsägning från bolagets sida.

**Könsfördelning bland ledande befattningshavare**

Andel män i styrelsen	100 %	100 %
Andel män bland övriga ledande befattningshavare	100 %	100 %

**Not 6 Resultat från övriga värdepapper och fordringar som är anläggningstillgångar  
Koncernen**

	2022	2021
Erhållna utdelningar	0	253 248
Resultat vid avyttringar	0	65 568
	<b>0</b>	<b>318 816</b>

**Moderbolaget**

	2022	2021
Erhållna utdelningar	0	253 248
Resultat vid avyttringar	0	65 568
	<b>0</b>	<b>318 816</b>

**Not 7 Aktuell och uppskjuten skatt  
Koncernen**

	2022	2021
<b>Skatt på årets resultat</b>		
Aktuell skatt	-468 924	-683 843
Förändring av uppskjuten skatt avseende temporära skillnader	72 348	102 369
<b>Totalt redovisad skatt</b>	<b>-396 576</b>	<b>-581 474</b>

**Avstämning av effektiv skatt**

	2022		2021	
	Procent	Belopp	Procent	Belopp
Redovisat resultat före skatt		1 930 958		2 918 658
Skatt enligt gällande skattesats	20,60	-397 777	20,60	-601 244
Ej avdragsgilla kostnader		-28 400		-39 228
Ej skattepliktiga intäkter		29 601		58 998
<b>Redovisad effektiv skatt</b>	<b>20,54</b>	<b>-396 576</b>	<b>19,92</b>	<b>-581 474</b>

**Moderbolaget**

	2022	2021
<b>Skatt på årets resultat</b>		
Aktuell skatt	-317 536	-584 790
<b>Totalt redovisad skatt</b>	<b>-317 536</b>	<b>-584 790</b>

**Avstämning av effektiv skatt**

	2022		2021	
	Procent	Belopp	Procent	Belopp
Redovisat resultat före skatt		1 525 519		2 948 109
Skatt enligt gällande skattesats	20,60	-314 257	20,60	-607 310
Ej avdragsgilla kostnader		-26 218		-27 195
Ej skattepliktiga intäkter		31 170		60 876
Uppräknat belopp vid återföring av periodiseringsfonder		-8 231		-11 161
<b>Redovisad effektiv skatt</b>	<b>20,81</b>	<b>-317 536</b>	<b>19,84</b>	<b>-584 790</b>

Kw

2023061614715

**Not 8 Täkträttigheter  
Koncernen**

	2022-12-31	2021-12-31
Ingående anskaffningsvärden	2 513 325	0
Inköp	0	2 513 325
<b>Utgående ackumulerade anskaffningsvärden</b>	<b>2 513 325</b>	<b>2 513 325</b>
Årets avskrivningar	-251 332	0
<b>Utgående ackumulerade avskrivningar</b>	<b>-251 332</b>	<b>0</b>
<b>Utgående redovisat värde</b>	<b>2 261 993</b>	<b>2 513 325</b>

**Moderbolaget**

	2022-12-31	2021-12-31
Ingående anskaffningsvärden	2 513 325	0
Inköp	0	2 513 325
<b>Utgående ackumulerade anskaffningsvärden</b>	<b>2 513 325</b>	<b>2 513 325</b>
Årets avskrivningar	-251 332	0
<b>Utgående ackumulerade avskrivningar</b>	<b>-251 332</b>	<b>0</b>
<b>Utgående redovisat värde</b>	<b>2 261 993</b>	<b>2 513 325</b>

**Not 9 Grustäcker med skog  
Koncernen**

	2022-12-31	2021-12-31
Ingående anskaffningsvärden	7 735 676	7 735 676
<b>Utgående ackumulerade anskaffningsvärden</b>	<b>7 735 676</b>	<b>7 735 676</b>
Ingående avskrivningar	-4 860 478	-4 860 478
<b>Utgående ackumulerade avskrivningar</b>	<b>-4 860 478</b>	<b>-4 860 478</b>
<b>Utgående redovisat värde</b>	<b>2 875 198</b>	<b>2 875 198</b>

**Moderbolaget**

	<b>2022-12-31</b>	<b>2021-12-31</b>
Ingående anskaffningsvärden	7 735 676	7 735 676
<b>Utgående ackumulerade anskaffningsvärden</b>	<b>7 735 676</b>	<b>7 735 676</b>
Ingående avskrivningar	-4 860 478	-4 860 478
<b>Utgående ackumulerade avskrivningar</b>	<b>-4 860 478</b>	<b>-4 860 478</b>
<b>Utgående redovisat värde</b>	<b>2 875 198</b>	<b>2 875 198</b>

**Not 10 Byggnader och mark  
Koncernen**

	<b>2022-12-31</b>	<b>2021-12-31</b>
Ingående anskaffningsvärden	24 381 340	24 019 223
Inköp	0	362 117
<b>Utgående ackumulerade anskaffningsvärden</b>	<b>24 381 340</b>	<b>24 381 340</b>
Ingående avskrivningar	-15 485 362	-14 688 787
Årets avskrivningar	-715 987	-796 575
<b>Utgående ackumulerade avskrivningar</b>	<b>-16 201 349</b>	<b>-15 485 362</b>
<b>Utgående redovisat värde</b>	<b>8 179 991</b>	<b>8 895 978</b>

**Moderbolaget**

	<b>2022-12-31</b>	<b>2021-12-31</b>
Ingående anskaffningsvärden	20 542 938	20 542 938
<b>Utgående ackumulerade anskaffningsvärden</b>	<b>20 542 938</b>	<b>20 542 938</b>
Ingående avskrivningar	-13 236 335	-12 591 418
Årets avskrivningar	-643 122	-644 917
<b>Utgående ackumulerade avskrivningar</b>	<b>-13 879 457</b>	<b>-13 236 335</b>
<b>Utgående redovisat värde</b>	<b>6 663 481</b>	<b>7 306 603</b>

**Not 11 Maskiner och andra tekniska anläggningar  
Koncernen**

	<b>2022-12-31</b>	<b>2021-12-31</b>
Ingående anskaffningsvärden	31 397 457	30 632 457
Inköp	4 789 557	765 000
Försäljningar/utrangeringar	-200 000	0
<b>Utgående ackumulerade anskaffningsvärden</b>	<b>35 987 014</b>	<b>31 397 457</b>

*Kw*

2023061614717

Ingående avskrivningar	-26 558 912	-24 828 121
Försäljningar/utrangeringar	200 000	0
Årets avskrivningar	-2 326 735	-1 730 791
<b>Utgående ackumulerade avskrivningar</b>	<b>-28 685 647</b>	<b>-26 558 912</b>
<b>Utgående redovisat värde</b>	<b>7 301 367</b>	<b>4 838 545</b>

**Moderbolaget**

	2022-12-31	2021-12-31
Ingående anskaffningsvärden	31 397 457	30 632 457
Inköp	4 789 557	765 000
Försäljningar/utrangeringar	-200 000	0
<b>Utgående ackumulerade anskaffningsvärden</b>	<b>35 987 014</b>	<b>31 397 457</b>

Ingående avskrivningar	-26 558 912	-24 828 121
Försäljningar/utrangeringar	200 000	0
Årets avskrivningar	-2 326 735	-1 730 791
<b>Utgående ackumulerade avskrivningar</b>	<b>-28 685 647</b>	<b>-26 558 912</b>
<b>Utgående redovisat värde</b>	<b>7 301 367</b>	<b>4 838 545</b>

**Not 12 Inventarier, verktyg och installationer  
Koncernen**

	2022-12-31	2021-12-31
Ingående anskaffningsvärden	9 701 537	12 079 242
Inköp	1 100 000	185 795
Försäljningar/utrangeringar	0	-2 563 500
<b>Utgående ackumulerade anskaffningsvärden</b>	<b>10 801 537</b>	<b>9 701 537</b>

Ingående avskrivningar	-5 433 995	-6 254 199
Försäljningar/utrangeringar	0	1 674 200
Årets avskrivningar	-1 011 929	-853 996
<b>Utgående ackumulerade avskrivningar</b>	<b>-6 445 924</b>	<b>-5 433 995</b>
<b>Utgående redovisat värde</b>	<b>4 355 613</b>	<b>4 267 542</b>

2023061614718

**Moderbolaget**

	2022-12-31	2021-12-31
Ingående anskaffningsvärden	770 059	770 059
<b>Utgående ackumulerade anskaffningsvärden</b>	<b>770 059</b>	<b>770 059</b>
Ingående avskrivningar	-770 059	-770 059
<b>Utgående ackumulerade avskrivningar</b>	<b>-770 059</b>	<b>-770 059</b>
<b>Utgående redovisat värde</b>	<b>0</b>	<b>0</b>

**Not 13 Andra långfristiga värdepappersinnehav  
Koncernen**

	2022-12-31	2021-12-31
Ingående anskaffningsvärden	184 000	322 424
Försäljningar	0	-138 424
<b>Utgående ackumulerade anskaffningsvärden</b>	<b>184 000</b>	<b>184 000</b>
Ingående nedskrivningar	-50 000	-50 000
<b>Utgående ackumulerade nedskrivningar</b>	<b>-50 000</b>	<b>-50 000</b>
<b>Utgående redovisat värde</b>	<b>134 000</b>	<b>134 000</b>

**Moderbolaget**

	2022-12-31	2021-12-31
Ingående anskaffningsvärden	176 500	314 924
Försäljningar	0	-138 424
<b>Utgående ackumulerade anskaffningsvärden</b>	<b>176 500</b>	<b>176 500</b>
Ingående nedskrivningar	-50 000	-50 000
<b>Utgående ackumulerade nedskrivningar</b>	<b>-50 000</b>	<b>-50 000</b>
<b>Utgående redovisat värde</b>	<b>126 500</b>	<b>126 500</b>

**Not 14 Förutbetalda kostnader och upplupna intäkter  
Koncernen**

	2022-12-31	2021-12-31
Upplupna intäkter	77 261	280 488
Förutbetalda kostnader	445 894	456 012
	<b>523 155</b>	<b>736 500</b>

**Moderbolaget**

	<b>2022-12-31</b>	<b>2021-12-31</b>
Upplupna intäkter	77 261	32 691
Förutbetalda kostnader	323 611	281 494
	<b>400 872</b>	<b>314 185</b>

**Not 15 Övriga avsättningar  
Koncernen**

	<b>2022-12-31</b>	<b>2021-12-31</b>
Reserv för efterbehandling av grustäcker	3 294 000	3 294 000
Avsättning till saneringskostnader på fastighet	200 000	200 000
	<b>3 494 000</b>	<b>3 494 000</b>

**Moderbolaget**

	<b>2022-12-31</b>	<b>2021-12-31</b>
Reserv för efterbehandling av grustäcker	3 294 000	3 294 000
	<b>3 294 000</b>	<b>3 294 000</b>

**Not 16 Långfristiga skulder  
Koncernen**

	<b>2022-12-31</b>	<b>2021-12-31</b>
<b>Förfaller senare än fem år efter balansdagen</b>		
Skulder till kreditinstitut	1 178 222	168 750
	<b>1 178 222</b>	<b>168 750</b>

**Moderbolaget**

	<b>2022-12-31</b>	<b>2021-12-31</b>
<b>Förfaller senare än fem år efter balansdagen</b>		
Skulder till kreditinstitut	1 144 472	0
	<b>1 144 472</b>	<b>0</b>

**Not 17 Upplupna kostnader och förutbetalda intäkter  
Koncernen**

	<b>2022-12-31</b>	<b>2021-12-31</b>
Upplupna löner och semesterlöner	1 189 561	864 297
Upplupna sociala avgifter	451 376	350 094
Förutbetalda hyresintäkter	86 954	494 745
Upplupna kostnader för grusframställning	0	91 685
Upplupen kostnad för återbetalning av provisioner	895 809	1 308 258
Övriga upplupna kostnader	269 524	498 535
	<b>2 893 224</b>	<b>3 607 614</b>

**Moderbolaget**

	<b>2022-12-31</b>	<b>2021-12-31</b>
Upplupna löner och semesterlöner	1 023 959	743 094
Upplupna sociala avgifter	399 344	311 572
Förutbetalda hyresintäkter	0	322 011
Upplupna kostnader för grusframställning	0	91 685
Upplupen kostnad för återbetalning av provisioner	895 809	1 308 258
Övriga upplupna kostnader	190 130	332 535
	<b>2 509 242</b>	<b>3 109 155</b>

**Not 18 Inköp och försäljning mellan koncernföretag  
Moderbolaget**

	<b>2022</b>	<b>2021</b>
Andel av årets totala inköp som skett från andra företag i koncernen	5,84 %	8,36 %
Andel av årets totala försäljningar som skett till andra företag i koncernen	0,22 %	0,24 %



**Not 19 Bokslutsdispositioner  
Moderbolaget**

	2022	2021
Avsättning till periodiseringsfond	-562 000	-945 000
Återföring från periodiseringsfond	666 000	903 000
Förändring av överavskrivningar	137 000	451 000
	<b>241 000</b>	<b>409 000</b>

**Not 20 Andelar i koncernföretag  
Moderbolaget**

	2022-12-31	2021-12-31
Ingående anskaffningsvärden	5 500 000	5 500 000
Utgående ackumulerade anskaffningsvärden	<b>5 500 000</b>	<b>5 500 000</b>
Utgående redovisat värde	<b>5 500 000</b>	<b>5 500 000</b>

**Not 21 Specifikation andelar i koncernföretag  
Moderbolaget**

Namn	Kapital- andel	Rösträtts- andel	Antal andelar	Bokfört värde
NAO Entreprenad Aktiebolag	100 %	100 %	1 400	5 500 000 <b>5 500 000</b>
	<b>Org.nr</b>	<b>Säte</b>		
NAO Entreprenad Aktiebolag	556132-4285	Sunne		

**Not 22 Antal aktier och kvotvärde  
Moderbolaget**

Namn	Antal aktier	Kvot- värde
Antal A-Aktier	1 000	100
	<b>1 000</b>	

*Kv*

**Not 23 Disposition av vinst eller förlust  
Moderbolaget**

**2022-12-31**

**Förslag till vinstdisposition**

Styrelsen föreslår att till förfogande stående vinstmedel:

balanserad vinst	30 197 555
årets vinst	1 207 983
	<b>31 405 538</b>

disponeras så att	
till aktieägare utdelas	800 000
i ny räkning överföres	30 605 538
	<b>31 405 538</b>

**Not 24 Obeskattade reserver  
Moderbolaget**

**2022-12-31**

**2021-12-31**

Akkumulerade överavskrivningar	2 655 000	2 792 000
Periodiseringsfond 2016	0	666 000
Periodiseringsfond 2017	1 011 000	1 011 000
Periodiseringsfond 2018	624 000	624 000
Periodiseringsfond 2019	728 000	728 000
Periodiseringsfond 2020	730 000	730 000
Periodiseringsfond 2021	945 000	945 000
Periodiseringsfond 2022	562 000	0
	<b>7 255 000</b>	<b>7 496 000</b>

**Not 25 Justering för poster som inte ingår i kassaflödet  
Koncernen**

**2022-12-31**

**2021-12-31**

Avskrivningar	4 305 983	3 381 361
Vinst vid försäljning av anläggningstillgångar	-235 000	-317 200
Förlust vid försäljning av anläggningstillgångar	0	163 000
	<b>4 070 983</b>	<b>3 227 161</b>

**Moderbolaget**

**2022-12-31**

**2021-12-31**

Avskrivningar	3 221 189	2 375 708
Vinst vid försäljning av anläggningstillgångar	-235 000	0
	<b>2 986 189</b>	<b>2 375 708</b>


**Not 26 Ställda säkerheter  
Koncernen**

	2022-12-31	2021-12-31
<b>För skulder till kreditinstitut:</b>		
Företagsinteckningar	19 327 000	19 327 000
Fastighetsinteckningar	12 240 000	12 075 000
Tillgångar med äganderättsförbehåll	5 340 500	4 628 400
	<b>36 907 500</b>	<b>36 030 400</b>

**Moderbolaget**

	2022-12-31	2021-12-31
<b>För skulder till kreditinstitut:</b>		
Företagsinteckningar	16 797 000	16 797 000
Fastighetsinteckningar	10 315 000	10 150 000
Tillgångar med äganderättsförbehåll	4 395 500	2 454 900
	<b>31 507 500</b>	<b>29 401 900</b>

Sunne 2023-04-28



Tomas Walfridsson  
Ordförande



Pär Boåsen



Peter Spets



Mats Haglund



Eric Emanuelsson



Mikael Halvarsson

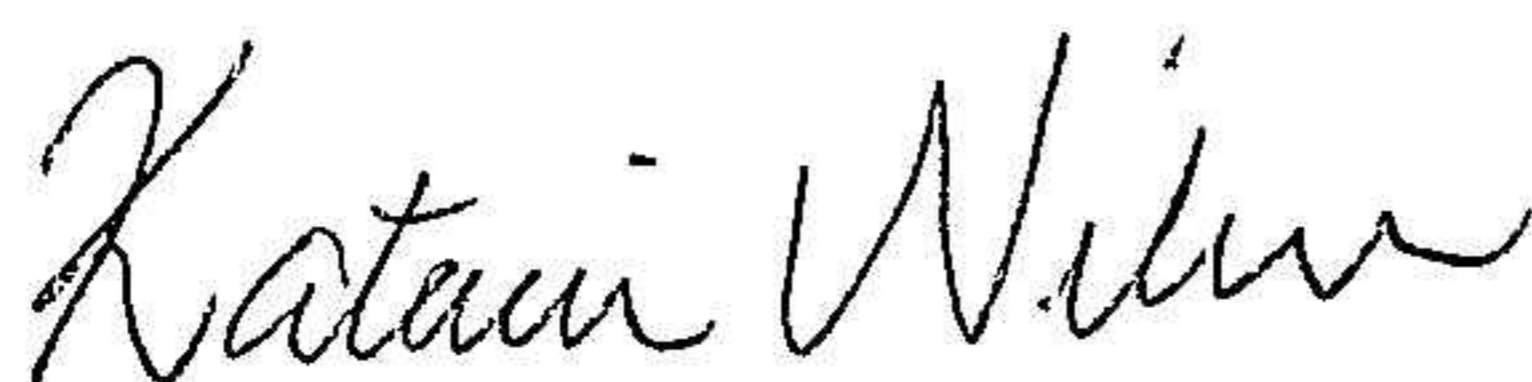


Ulrik Henriksson



Johan Friberg  
Verkställande direktör

Min revisionsberättelse har lämnats 2023-04-28



Katarina Nilsson  
Auktoriserad revisor

# Revisionsberättelse

Till bolagsstämman i LBC WETAB Wermlands Transport AB

Org.nr. 556667 - 2076

## Rapport om årsredovisningen och koncernredovisningen

### Uttalanden

Jag har utfört en revision av årsredovisningen och koncernredovisningen för LBC WETAB Wermlands Transport AB för år 2022.

Enligt min uppfattning har årsredovisningen och koncernredovisningen upprättats i enlighet med årsredovisningslagen och ger en i alla väsentliga avseenden rättvisande bild av moderbolagets och koncernens finansiella ställning per den 31 december 2022 och av dessas finansiella resultat och kassaflöden för året enligt årsredovisningslagen. Förvaltningsberättelsen är förenlig med årsredovisningens och koncernredovisningens övriga delar.

Jag tillstyrker därför att bolagsstämman fastställer resultaträkningen och balansräkningen för moderbolaget och koncernen.

### Grund för uttalanden

Jag har utfört revisionen enligt International Standards on Auditing (ISA) och god revisionssed i Sverige. Mitt ansvar enligt dessa standarder beskrivs är närmare i avsnittet *Revisorns ansvar*. Jag är oberoende i förhållande till moderbolaget och koncernen enligt god revisorssed i Sverige och har i övrigt fullgjort mitt yrkesetiska ansvar enligt dessa krav.

Jag anser att de revisionsbevis jag har inhämtat är tillräckliga och ändamålsenliga som grund för mina uttalanden.

### Styrelsens och verkställande direktörens ansvar

Det är styrelsen och verkställande direktören som har ansvaret för att årsredovisningen och koncernredovisningen upprättas och att den ger en rättvisande bild enligt årsredovisningslagen. Styrelsen och verkställande direktören ansvarar även för den interna kontroll som de bedömer är nödvändig för att upprätta en årsredovisning och koncernredovisning som inte innehåller några väsentliga felaktigheter, vare sig dessa beror på oegentligheter eller misstag.

Vid upprättandet av årsredovisningen och koncernredovisningen ansvarar styrelsen och verkställande direktören för bedömningen av bolagets och koncernens förmåga att fortsätta verksamheten. De upplyser, när så är tillämpligt, om förhållanden som kan påverka förmågan att fortsätta verksamheten och att använda antagandet om fortsatt drift. Antagandet om fortsatt drift tillämpas dock inte om styrelsen och verkställande direktören avser att likvidera bolaget, upphöra med verksamheten eller inte har något realistiskt alternativ till att göra något av detta.

### Revisorns ansvar

Mina mål är att uppnå en rimlig grad av säkerhet om huruvida årsredovisningen och koncernredovisningen som helhet inte innehåller några väsentliga felaktigheter, vare sig dessa beror på

oegentligheter eller misstag, och att lämna en revisionsberättelse som innehåller mina uttalanden. Rimlig säkerhet är en hög grad av säkerhet, men är ingen garanti för att en revision som utförs enligt ISA och god revisionssed i Sverige alltid kommer att upptäcka en väsentlig felaktighet om en sådan finns. Felaktigheter kan uppstå på grund av oegentligheter eller misstag och anses vara väsentliga om de enskilt eller tillsammans rimligen kan förväntas påverka de ekonomiska beslut som användare fattar med grund i årsredovisningen och koncernredovisningen.

Som del av en revision enligt ISA använder jag professionellt omdöme och har en professionellt skeptisk inställning under hela revisionen. Dessutom:

- identifierar och bedömer jag riskerna för väsentliga felaktigheter i årsredovisningen och koncernredovisningen, vare sig dessa beror på oegentligheter eller misstag, utformar och utför granskningsåtgärder bland annat utifrån dessa risker och inhämtar revisionsbevis som är tillräckliga och ändamålsenliga för att utgöra en grund för mina uttalanden. Risken för att inte upptäcka en väsentlig felaktighet till följd av oegentligheter är högre än för en väsentlig felaktighet som beror på misstag, eftersom oegentligheter kan innefatta agerande i maskopi, förfalskning, avsiktliga utelämnanden, felaktig information eller åsidosättande av intern kontroll.
- skaffar jag mig en förståelse av den del av bolagets interna kontroll som har betydelse för min revision för att utforma granskningsåtgärder som är lämpliga med hänsyn till omständigheterna, men inte för att uttala mig om effektiviteten i den interna kontrollen.
- utvärderar jag lämpligheten i de redovisningsprinciper som används och rimligheten i styrelsens och verkställande direktörens uppskattningar i redovisningen och tillhörande upplysningar.
- drar jag en slutsats om lämpligheten i att styrelsen och verkställande direktören använder antagandet om fortsatt drift vid upprättandet av årsredovisningen och koncernredovisningen. Jag drar också en slutsats, med grund i de inhämtade revisionsbevisen, om huruvida det finns någon väsentlig osäkerhetsfaktor som avser sådana händelser eller förhållanden som kan leda till betydande tvivel om bolagets och koncernens förmåga att fortsätta verksamheten. Om jag drar slutsatsen att det finns en väsentlig osäkerhetsfaktor, måste jag i revisionsberättelsen fästa uppmärksamheten på upplysningarna i årsredovisningen och koncernredovisningen om den väsentliga osäkerhetsfaktorn eller, om sådana upplysningar är otillräckliga, modifiera uttalandet om årsredovisningen och koncernredovisningen. Mina slutsatser baseras på de revisionsbevis som inhämtas fram till datumet för revisionsberättelsen. Dock kan framtida händelser eller förhållanden göra att ett bolag och en koncern inte längre kan fortsätta verksamheten.
- utvärderar jag den övergripande presentationen, strukturen och innehållet i årsredovisningen och koncernredovisningen, däribland upplysningarna, och om årsredovisningen och

koncernredovisningen återger de underliggande transaktionerna och händelserna på ett sätt som ger en rättvisande bild.

- inhämtar jag tillräckliga och ändamålsenliga revisionsbevis avseende den finansiella informationen för enheterna eller affärsaktiviteterna inom koncernen för att göra ett uttalande avseende koncernredovisningen.

Jag ansvarar för styrning, övervakning och utförande av koncernrevisionen. Jag är ensam ansvarig för mina uttalanden.

Jag måste informera styrelsen om bland annat revisionens planerade omfattning och inriktning samt tidpunkten för den. Jag måste också informera om betydelsefulla iakttagelser under revisionen, däribland de eventuella betydande brister i den interna kontrollen som jag identifierat.

## Rapport om andra krav enligt lagar och andra författningar

### Uttalanden

Utöver min revision av årsredovisningen och koncernredovisningen har jag även utfört en revision av styrelsens och verkställande direktörens förvaltning för LBC WETAB Wermlands Transport AB för år 2022 samt av förslaget till dispositioner beträffande bolagets vinst eller förlust.

Jag tillstyrker att bolagsstämman disponerar vinsten enligt förslaget i förvaltningsberättelsen och beviljar styrelsens ledamöter och verkställande direktören ansvarsfrihet för räkenskapsåret.

### Grund för uttalanden

Jag har utfört revisionen enligt god revisionssed i Sverige. Mitt ansvar enligt denna beskrivs närmare i avsnittet *Revisorns ansvar*. Jag är oberoende i förhållande till moderbolaget och koncernen enligt god revisorssed i Sverige och har i övrigt fullgjort mitt yrkesetiska ansvar enligt dessa krav.

Jag anser att de revisionsbevis jag har inhämtat är tillräckliga och ändamålsenliga som grund för mina uttalanden.

### Styrelsens och verkställande direktörens ansvar

Det är styrelsen som har ansvaret för förslaget till dispositioner beträffande bolagets vinst eller förlust. Vid förslag till utdelning innefattar detta bland annat en bedömning av om utdelningen är försvarlig med hänsyn till de krav som bolagets och koncernens verksamhetsart, omfattning och risker ställer på storleken av moderbolagets och koncernens egna kapital, konsolideringsbehov, likviditet och ställning i övrigt.

Styrelsen ansvarar för bolagets organisation och förvaltningen av bolagets angelägenheter. Detta innefattar bland annat att

fortlöpande bedöma bolagets och koncernens ekonomiska situation och att tillse att bolagets organisation är utformad så att bokföringen, medelsförvaltningen och bolagets ekonomiska angelägenheter i övrigt kontrolleras på ett betryggande sätt. Verkställande direktören ska sköta den löpande förvaltningen enligt styrelsens riktlinjer och anvisningar och bland annat vidta de åtgärder som är nödvändiga för att bolagets bokföring ska fullgöras i överensstämmelse med lag och för att medelsförvaltningen ska skötas på ett betryggande sätt.

### Revisorns ansvar

Mitt mål beträffande revisionen av förvaltningen, och därmed mitt uttalande om ansvarsfrihet, är att inhämta revisionsbevis för att med en rimlig grad av säkerhet kunna bedöma om någon styrelseledamot eller verkställande direktören i något väsentligt avseende:

- företagit någon åtgärd eller gjort sig skyldig till någon försumelse som kan föranleda ersättningsskyldighet mot bolaget, eller
- på något annat sätt handlat i strid med aktiebolagslagen, årsredovisningslagen eller bolagsordningen.

Mitt mål beträffande revisionen av förslaget till dispositioner av bolagets vinst eller förlust, och därmed mitt uttalande om detta, är att med rimlig grad av säkerhet bedöma om förslaget är förenligt med aktiebolagslagen.

Rimlig säkerhet är en hög grad av säkerhet, men ingen garanti för att en revision som utförs enligt god revisionssed i Sverige alltid kommer att upptäcka åtgärder eller försummelser som kan föranleda ersättningsskyldighet mot bolaget, eller att ett förslag till dispositioner av bolagets vinst eller förlust inte är förenligt med aktiebolagslagen.

Som en del av en revision enligt god revisionssed i Sverige använder jag professionellt omdöme och har en professionellt skeptisk inställning under hela revisionen. Granskningen av förvaltningen och förslaget till dispositioner av bolagets vinst eller förlust grundar sig främst på revisionen av räkenskaperna. Vilka tillkommande granskningsåtgärder som utförs baseras på min professionella bedömning med utgångspunkt i risk och väsentlighet. Det innebär att jag fokuserar granskningen på sådana åtgärder, områden och förhållanden som är väsentliga för verksamheten och där avsteg och överträdelser skulle ha särskild betydelse för bolagets situation. Jag går igenom och prövar fattade beslut, beslutsunderlag, vidtagna åtgärder och andra förhållanden som är relevanta för mitt uttalande om ansvarsfrihet. Som underlag för mitt uttalande om styrelsens förslag till dispositioner beträffande bolagets vinst eller förlust har jag granskat styrelsens motiverade yttrande samt ett urval av underlagen för detta för att kunna bedöma om förslaget är förenligt med aktiebolagslagen.

Karlstad den 28 april 2023,

  
Katarina Nilsson  
Auktoriserad revisor

Fotokopians överensstämmelse  
med originalet intygas:

